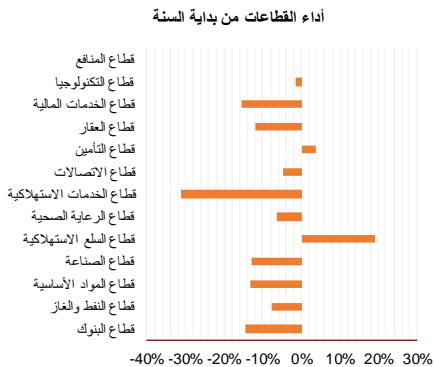
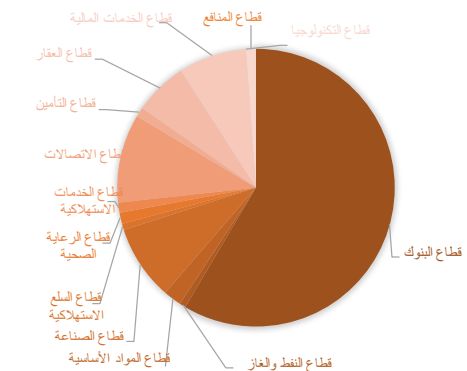
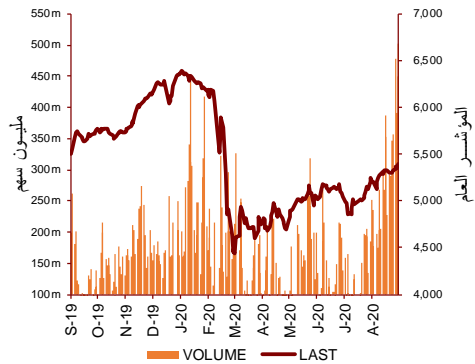


شركة الاستثمارات الوطنية
NATIONAL INVESTMENTS COMPANY

التقرير اليومي - بورصة الكويت
قطاع مينا للاستثمارات المسعرة - قسم البحوث والدراسات
2020-09-17

التقرير اليومي - بورصة الكويت

قطاع مينا للاستثمارات المسعرة - قسم البحوث والدراسات



مؤشرات البورصة	الاقفال	التغير اليومي تقطعة	التغير اليومي (%)	من بداية السنة (%)	52 اسبوع الاعلى	52 اسبوع الادنى	القيمة السوقية مليار دك	PBV (X)	PE (X)	العائد الجاري (%)
المؤشر العام	5,447.16	52.33	0.97%	-13.2%	6,416.4	4,339.6	31.57	1.26	15.24	3.86%
السوق الاول	6,009.90	75.93	1.28%	-13.8%	7,172.3	4,498.7	23.47	1.69	14.11	3.56%
السوق الرئيسي	4,332.43	3.61	0.08%	-11.8%	4,932.5	3,965.6	8.09	0.72	19.90	4.72%

ملخص السوق	مرتفعة	منخفضة	ثابتة
شركات المؤشر العام	66	50	57
شركات السوق الاول	17	2	1
شركات السوق الرئيسي	49	48	56

قيم وحجم التداول	القيمة مليون دك	الكمية مليون سهم
المؤشر العام	72.31	445.63
السوق الاول	56.54	143.08
السوق الرئيسي	15.77	302.55

الشركات الأكثر خسارة	الاقفال دك	قيمة التداول دك	التغير اليومي (%)
شركة دار الثريا العقارية	0.074	14,906	-19.54%
الشركة الوطنية للرمابية	0.014	16,893	-6.67%
شركة أم القيوين للاستثمارات العامة	0.070	33,691	-4.89%
شركة تصنيف وتحصيل الاموال	0.029	1	-4.85%
شركة سنم العقارية	0.030	590	-4.84%

الشركات الأكثر ربحاً	الاقفال دك	قيمة التداول دك	التغير اليومي (%)
شركة مدينة الاعمال الكويتية العقارية	0.029	799,982	13.73%
شركة المساكن الدولية للتطوير العقاري	0.033	2	10.00%
شركة النخيل للنتاج الزراعي	0.065	278	9.24%
شركة العبد للاغذية	0.065	2,754	8.83%
شركة الأرجان العالمية العقارية	0.089	902	7.10%

الشركات الأكثر تداولاً حسب القيمة	الاقفال دك	التغير اليومي (%)	الكمية مليون سهم
شركة مجموعة المستثمرون القابضة	0.013	2.31%	93.92
شركة أعيان للاجارة والاستثمار	0.084	0.00%	51.28
البنك الأهلي المتحد - البحرين	0.240	3.45%	33.28
شركة مدينة الاعمال الكويتية العقارية	0.029	13.73%	28.03
بنك الخليج	0.217	-0.91%	17.44

الشركات الأكثر تداولاً حسب القيمة	الاقفال دك	التغير اليومي (%)	القيمة مليون دك
بيت التمويل الكويتي	0.642	1.26%	9.77
بنك الكويت الوطني	0.871	0.58%	8.00
البنك الأهلي المتحد - البحرين	0.240	3.45%	7.89
شركة الاتصالات المتنقلة (زين)	0.581	0.87%	5.49
شركة أجيالتي للمخازن العمومية	0.653	3.82%	4.61

القطاع	الاقفال	التغير اليومي تقطعة	التغير اليومي (%)	من بداية السنة (%)	52 اسبوع الاعلى	52 اسبوع الادنى	القيمة السوقية مليار دك	PBV (X)	PE (X)	العائد الجاري (%)
قطاع البنوك	1,267.57	13.440	1.07%	-14.4%	1,536.8	986.4	18.47	1.68	15.39	3.41%
قطاع النفط والغاز	1,142.24	20.980	1.87%	-7.7%	1,372.2	985.7	0.23	0.83	26.74	5.30%
قطاع المواد الأساسية	789.50	6.300	0.80%	-13.1%	992.5	561.7	0.66	0.95	14.51	7.62%
قطاع الصناعة	807.00	15.100	1.91%	-13.0%	937.5	602.9	2.75	0.88	13.12	5.06%
قطاع السلع الاستهلاكية	764.49	3.690	0.49%	19.2%	810.7	548.6	0.23	1.52	92.65	2.24%
قطاع الرعاية الصحية	829.21	0.000	0.00%	-6.3%	921.9	815.0	0.41	4.19	48.62	0.97%
قطاع الخدمات الاستهلاكية	738.42	0.970	0.13%	-31.1%	1,083.1	674.8	0.37	0.84	35.34	4.75%
قطاع الاتصالات	1,061.45	6.290	0.60%	-4.6%	1,116.7	802.2	3.25	1.53	11.17	5.68%
قطاع التأمين	989.18	-3.640	-0.37%	3.7%	1,005.5	901.0	0.35	0.74	8.40	5.91%
قطاع العقار	932.23	9.080	0.98%	-11.9%	1,083.4	763.2	1.96	0.64	22.96	2.47%
قطاع الخدمات المالية	914.65	2.330	0.26%	-15.5%	1,097.0	801.4	2.50	0.71	16.15	4.19%
قطاع التكنولوجيا	507.79	29.090	6.08%	-1.4%	625.7	371.0	0.01	0.55	-67.70	5.73%
قطاع المنافع	878.95	2.630	0.30%	0.0%	1,042.1	781.6	0.37	4.80	29.87	0.00%
السوق	5,447.16	52.33	0.97%	-13.2%	6,416.4	4,339.6	31.57	1.26	15.24	3.86%

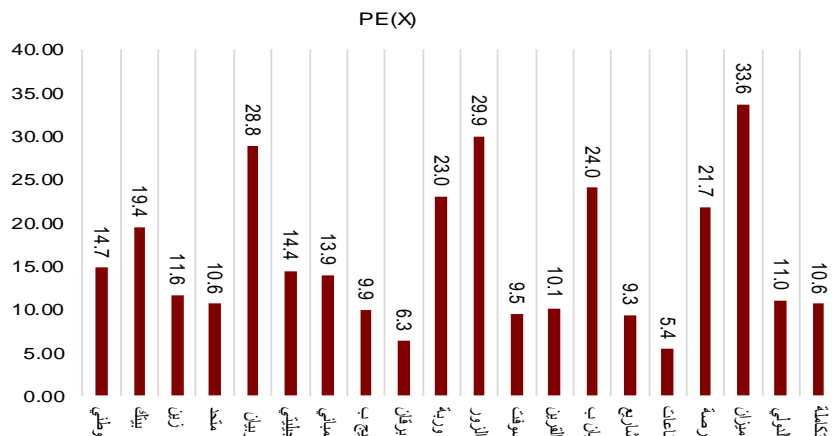
التقرير اليومي - بورصة الكويت

قطاع مينا للاستثمارات المسعرة - قسم البحوث والدراسات



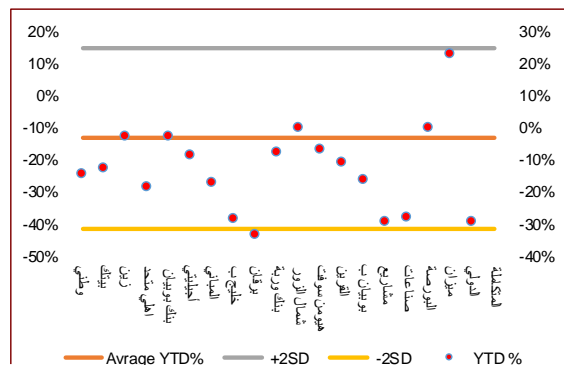
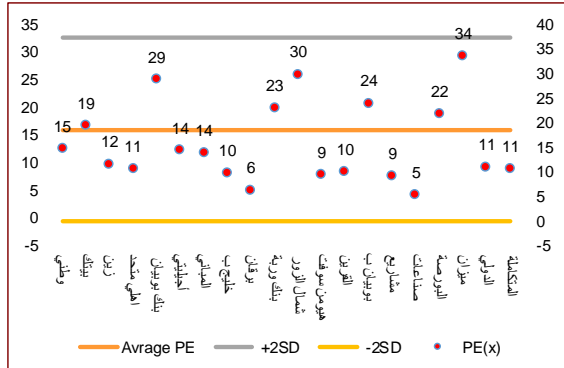
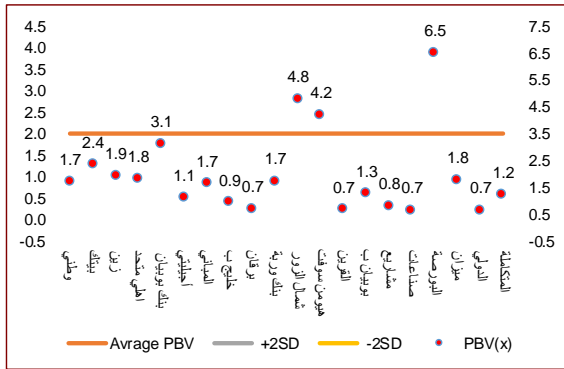
السوق الأول		السعر			مؤشرات التقييم			القيمة السوقية		اداء السعر		مؤشرات التداول		العائد على الملكية	العائد على الاصول	52 اسبوع ديك	
الاقل دك	اليوم %	اليوم %	اليوم %	PE(X)	PBV(X)	DY%	مليون دك	مليون دك	من بداية الشهر	من بداية السنة	القيمة (مليون دك)	الكمية (مليون سهم)	(%)	(%)	الاعلى	الادنى	
0.871	0.005	0.58%	1.72	14.74	3.6%	5,915	1.4%	8.00	14.4%	9.19	11.7%	1.4%	1.062	0.654	بنك الكويت الوطني		
0.642	0.008	1.26%	2.36	19.41	2.6%	4,872	2.9%	9.77	12.7%	15.27	12.2%	1.3%	0.761	0.473	بيت التمويل الكويتي		
0.581	0.005	0.87%	1.94	11.59	5.4%	2,514	-1.0%	5.49	-2.7%	9.42	16.7%	4.6%	0.604	0.407	شركة الاتصالات المتنقلة (زين)		
0.240	0.008	3.45%	1.81	10.57	5.1%	2,316	3.0%	7.89	-18.3%	33.28	17.1%	1.8%	0.311	0.160	البنك الأهلي المتحد - البحرين		
0.596	0.003	0.51%	3.14	28.81	1.1%	1,805	2.9%	2.52	-2.5%	4.25	10.9%	1.2%	0.638	0.380	بنك بوبيان		
0.653	0.024	3.82%	1.14	14.40	2.8%	1,250	4.5%	4.61	-8.3%	7.14	7.9%	4.2%	0.748	0.357	شركة أجيالتي للمخازن العمومية		
0.710	0.020	2.90%	1.66	13.91	1.5%	785	11.5%	2.38	-16.8%	3.33	11.9%	5.8%	0.877	0.434	شركة المباني		
0.217	-0.002	-0.91%	0.95	9.90	4.6%	630	1.9%	3.79	-28.4%	17.44	9.6%	1.0%	0.317	0.180	بنك الخليج		
0.204	0.000	0.00%	0.71	6.31	5.6%	535	2.5%	0.40	-33.2%	1.99	11.3%	1.2%	0.328	0.175	بنك برقان		
0.241	0.011	4.78%	1.74	22.95	0.0%	380	21.6%	3.18	-7.6%	13.42	7.6%	0.5%	0.279	0.164	بنك وربة		
0.334	0.001	0.30%	4.80	29.87	0.0%	367	4.4%	2.93	0.0%	8.78	16.1%	2.3%	0.500	0.297	شركة شمال الزور الأولي للطاقة و المياه		
2.790	-0.040	-1.41%	4.22	9.46	6.6%	339	11.2%	0.75	-6.7%	0.27	44.6%	30.3%	3.470	1.944	شركة هيومن سوفت القابضة		
0.279	0.003	1.09%	0.68	10.09	5.5%	285	-2.8%	0.89	-10.6%	0.25	6.7%	3.6%	0.323	0.163	شركة القرين لصناعة الكيماويات البترولية		
0.562	0.005	0.90%	1.27	23.97	9.2%	283	4.7%	0.28	-16.0%	0.50	5.3%	2.1%	0.800	0.395	شركة بوبيان للبتروكيماويات		
0.154	0.001	0.65%	0.82	9.30	6.0%	279	2.7%	0.53	-29.2%	3.45	8.9%	0.3%	0.225	0.147	شركة مشاريع الكويت القابضة		
0.174	0.001	0.58%	0.66	5.36	6.2%	248	11.5%	0.90	-27.8%	5.15	12.3%	3.7%	0.247	0.121	مجموعة الصناعات الوطنية (القابضة)		
1.039	0.029	2.87%	6.50	21.75	0.0%	209	0.0%	1.19	0.0%	1.17	29.9%	26.5%	1.210	0.990	شركة بورصة الكويت للأوراق المالية		
0.621	0.005	0.81%	1.79	33.56	2.7%	189	-5.2%	0.27	23.2%	0.44	5.3%	2.2%	0.665	0.428	شركة ميزان القابضة		
0.185	0.001	0.54%	0.67	11.00	5.4%	189	7.6%	1.40	-29.1%	7.57	6.1%	0.6%	0.270	0.162	بنك الكويت الدولي		
0.380	0.005	1.33%	1.22	10.58	10.5%	84	8.0%	0.05	-31.4%	0.13	11.5%	8.5%	0.600	0.342	الشركة المتكاملة القابضة		
	75.93	1.28%	1.69	14.11	3.56%	23,474	2.8%	56.54	-13.8%	143.08	12.01%	1.56%			الإجمالي		

مكرر السعر الي ربحية السهم



التقرير اليومي - بورصة الكويت

قطاع مينا للاستثمارات المسعرة - قسم البحوث والدراسات



السوق الأول	السعر			مؤشرات التقييم			القيمة السوقية			العائد على المالكية		العائد على الأصول	
	الافتقال دك	اليوم %	اليوم %	PE(X)	PBV(X)	DY%	مليون دك	MTD(%)	YTD(%)	(%)	(%)	(%)	(%)
بنك الكويت الوطني	0.871	0.005	0.58%	14.74	1.72	3.6%	5,915	1.4%	-14.4%	11.69%	1.37%	1.7%	
بيت التمويل الكويتي	0.642	0.008	1.26%	19.41	2.36	2.6%	4,872	2.9%	-12.7%	12.18%	1.29%	1.7%	
شركة الاتصالات المتنقلة (زين)	0.581	0.005	0.87%	11.59	1.94	5.4%	2,514	-1.0%	-2.7%	16.70%	4.58%	1.7%	
البنك الأهلي المتحد - البحرين	0.240	0.008	3.45%	10.57	1.81	5.1%	2,316	3.0%	-18.3%	17.13%	1.81%	1.7%	
بنك بوبيان	0.596	0.003	0.51%	28.81	3.14	1.1%	1,805	2.9%	-2.5%	10.89%	1.18%	1.7%	
شركة أجيالتي للمخازن العمومية	0.653	0.024	3.82%	14.40	1.14	2.8%	1,250	4.5%	-8.3%	7.88%	4.17%	1.7%	
شركة المبانى	0.710	0.020	2.90%	13.91	1.66	1.5%	785	11.5%	-16.8%	11.92%	5.85%	1.7%	
بنك الخليج	0.217	-0.002	-0.91%	9.90	0.95	4.6%	630	1.9%	-28.4%	9.58%	1.02%	1.7%	
بنك برقان	0.204	0.000	0.00%	6.31	0.71	5.6%	535	2.5%	-33.2%	11.27%	1.20%	1.7%	
بنك وربة	0.241	0.011	4.78%	22.95	1.74	0.0%	380	21.6%	-7.6%	7.59%	0.53%	1.7%	
شركة شمال الزور الأولى للطاقة و المياه	0.334	0.001	0.30%	29.87	4.80	0.0%	367	4.4%	0.0%	16.06%	2.26%	1.7%	
شركة هيومن سوفت القابضة	2.790	-0.040	-1.41%	9.46	4.22	6.6%	339	11.2%	-6.7%	44.61%	30.31%	1.7%	
شركة القرين لصناعة الكيماويات البترولية	0.279	0.003	1.09%	10.09	0.68	5.5%	285	-2.8%	-10.6%	6.71%	3.62%	1.7%	
شركة بوبيان للبتروكيماويات	0.562	0.005	0.90%	23.97	1.27	9.2%	283	4.7%	-16.0%	5.29%	2.09%	1.7%	
شركة مشاريع الكويت القابضة	0.154	0.001	0.65%	9.30	0.82	6.0%	279	2.7%	-29.2%	8.87%	0.29%	1.7%	
مجموعة الصناعات الوطنية (القابضة)	0.174	0.001	0.58%	5.36	0.66	6.2%	248	11.5%	-27.8%	12.26%	3.72%	1.7%	
شركة بورصة الكويت للأوراق المالية	1.039	0.029	2.87%	21.75	6.50	0.0%	209	0.0%	0.0%	29.88%	26.51%	1.7%	
شركة ميزان القابضة	0.621	0.005	0.81%	33.56	1.79	2.7%	189	-5.2%	-23.2%	5.34%	2.16%	1.7%	
بنك الكويت الدولي	0.185	0.001	0.54%	11.00	0.67	5.4%	189	7.6%	-29.1%	6.11%	0.64%	1.7%	
الشركة المتكاملة القابضة	0.380	0.005	1.33%	10.58	1.22	10.5%	84	8.0%	-31.4%	11.51%	8.48%	1.7%	
الاجمالي	75.93	1.28%	75.93	14.11	1.69	3.56%	23,474	2.8%	-13.8%	12.01%	1.56%	1.7%	

السوق الأول	السعر			متوسط حركة المؤشر	RSI	اداء السعر		القيمة السوقية		52 اسبوع دك	
	الافتقال دك	اليوم %	اليوم %			YTD(%)	MTD(%)	الاغنى	الاغنى	مليون دك	14 يوم
مؤشر السوق الأول	6,010	75.930	1.28%	5,654	64	5,897	23,474	2.8%	-13.8%	7,172	4,499

أفضل 5 شركات (للأداء اليومي)											
بنك وربة	0.241	0.011	4.78%	0.204	0.221	70	380	21.6%	-7.6%	0.279	0.164
شركة أجيالتي للمخازن العمومية	0.653	0.024	3.82%	0.636	0.613	56	1250	4.5%	-8.3%	0.748	0.357
البنك الأهلي المتحد - البحرين	0.240	0.008	3.45%	0.206	0.228	58	2316	3.0%	-18.3%	0.311	0.160
شركة المبانى	0.710	0.020	2.90%	0.636	0.685	75	785	11.5%	-16.8%	0.877	0.434
شركة بورصة الكويت للأوراق المالية	1.039	0.029	2.87%	0.062	0.015	0	209	0.0%	0.0%	1.210	0.990

الأداء المتوسط (للأداء اليومي)											
الشركة المتكاملة القابضة	0.380	0.005	1.33%	0.378	0.453	65	84	8.0%	-31.4%	0.600	0.342
بيت التمويل الكويتي	0.642	0.008	1.26%	0.607	0.638	61	4872	2.9%	-12.7%	0.761	0.473
شركة القرين لصناعة الكيماويات البترولية	0.279	0.003	1.09%	0.283	0.268	38	285	-2.8%	-10.6%	0.323	0.163
شركة بوبيان للبتروكيماويات	0.562	0.005	0.90%	0.564	0.582	64	283	4.7%	-16.0%	0.800	0.395
شركة الاتصالات المتنقلة (زين)	0.581	0.005	0.87%	0.566	0.548	29	2514	-1.0%	-2.7%	0.604	0.407
شركة ميزان القابضة	0.621	0.005	0.81%	0.609	0.553	27	189	-5.2%	-23.2%	0.665	0.428
شركة مشاريع الكويت القابضة	0.154	0.001	0.65%	0.152	0.180	56	279	2.7%	-29.2%	0.225	0.147
بنك الكويت الوطني	0.871	0.005	0.58%	0.822	0.852	50	5915	1.4%	-14.4%	1.062	0.654
مجموعة الصناعات الوطنية (القابضة)	0.174	0.001	0.58%	0.160	0.187	86	248	11.5%	-27.8%	0.247	0.121
بنك الكويت الدولي	0.185	0.001	0.54%	0.172	0.207	73	189	7.6%	-29.1%	0.270	0.162

اغنى 5 شركات (للأداء اليومي)											
شركة هيومن سوفت القابضة	2.790	-0.040	-1.41%	2.681	2.811	83	339	11.2%	-6.7%	3.470	1.944
بنك الخليج	0.217	-0.002	-0.91%	0.207	0.239	67	630	1.9%	-28.4%	0.317	0.180
بنك برقان	0.204	0.000	0.00%	0.193	0.234	75	535	2.5%	-33.2%	0.328	0.175




52 اسبوع دك		العائد علي الاصول	العائد علي الملكية	مؤشرات التداول		اداء السعر		القيمة السوقية	مؤشرات التقييم			السعر			قطاع البنوك
الادني	الاعلي	(%)	(%)	الكمية (مليون سهم)	القيمة (مليون دك)	من بداية السنة	من بداية الشهر	مليون دك	DY%	PE(X)	PBV(X)	اليوم % Δ	اليوم Δ	الاقال دك	
0.654	1.062	1.37%	11.69%	9.19	8.00	-14%	1%	5,915	3.6%	14.74	1.72	0.58%	0.005	0.871	بنك الكويت الوطني
0.473	0.761	1.29%	12.18%	15.27	9.77	-13%	3%	4,872	2.6%	19.41	2.36	1.26%	0.008	0.642	بيت التمويل الكويتي
0.160	0.311	1.81%	17.13%	33.28	7.89	-18%	3%	2,316	5.1%	10.57	1.81	3.45%	0.008	0.240	البنك الأهلي المتحد - البحرين
0.380	0.638	1.18%	10.89%	4.25	2.52	-3%	3%	1,805	1.1%	28.81	3.14	0.51%	0.003	0.596	بنك بوبيان
0.465	0.555	0.00%	0.00%	0.00	0.00	-5%	0%	965	3.7%	0.0	1.32	0.00%	0.000	0.500	البنك التجاري الكويتي
0.180	0.317	1.02%	9.58%	17.44	3.79	-28%	2%	630	4.6%	9.90	0.95	-0.91%	-0.002	0.217	بنك الخليج
0.225	0.330	1.26%	12.08%	0.51	0.15	-12%	10%	564	4.7%	10.24	1.24	0.70%	0.002	0.289	البنك الاهلي المتحد
0.175	0.328	1.20%	11.27%	1.99	0.40	-33%	3%	535	5.6%	6.31	0.71	0.00%	0.000	0.204	بنك برقان
0.164	0.279	0.53%	7.59%	13.42	3.18	-8%	22%	380	0.0%	22.95	1.74	4.78%	0.011	0.241	بنك وربة
0.156	0.310	0.59%	5.13%	1.59	0.30	-27%	10%	300	7.5%	10.47	0.54	-0.53%	-0.001	0.187	البنك الأهلي الكويتي
0.162	0.270	0.64%	6.11%	7.57	1.40	-29%	8%	189	5.4%	11.00	0.67	0.54%	0.001	0.185	بنك الكويت الدولي
		1.21%	10.90%	104.52	37.38			18,470	3.4%	15.39	1.68				عدد شركات القطاع - 11 شركة

52 اسبوع دك		العائد علي الاصول	العائد علي الملكية	مؤشرات التداول		اداء السعر		القيمة السوقية	مؤشرات التقييم			السعر			قطاع المواد الأساسية
الادني	الاعلي	(%)	(%)	الكمية (مليون سهم)	القيمة (مليون دك)	من بداية السنة	من بداية الشهر	مليون دك	DY%	PE(X)	PBV(X)	اليوم % Δ	اليوم Δ	الاقال دك	
0.163	0.323	3.62%	6.71%	0.89	0.25	-11%	-3%	285	5.5%	10.09	0.68	1.09%	0.003	0.279	شركة القرين لصناعة الكيماويات البترولية
0.395	0.800	2.09%	5.29%	0.50	0.28	-16%	5%	283	9.2%	23.97	1.27	0.90%	0.005	0.562	شركة بوبيان للبترولكيماويات
0.769	0.850	11.27%	15.45%	0.00	0.00	-10%	0%	78	6.5%	16.21	2.50	0.00%	0.000	0.769	شركة الكوت للمشاريع الصناعية
0.192	0.510	3.83%	4.14%	0.00	0.00	-27%	3%	18	21.7%	19.88	0.82	-1.60%	-0.004	0.246	شركة السكب الكويتية
		5.07%	6.57%	1.39	0.53			664	7.6%	14.51	0.95				عدد شركات القطاع - 4 شركة

52 اسبوع دك		العائد علي الاصول	العائد علي الملكية	مؤشرات التداول		اداء السعر		القيمة السوقية	مؤشرات التقييم			السعر			قطاع السلع الاستهلاكية
الادني	الاعلي	(%)	(%)	الكمية (مليون سهم)	القيمة (مليون دك)	من بداية السنة	من بداية الشهر	مليون دك	DY%	PE(X)	PBV(X)	اليوم % Δ	اليوم Δ	الاقال دك	
0.428	0.665	2.16%	5.34%	0.44	0.27	23%	-5%	189	2.7%	33.56	1.79	0.81%	0.005	0.621	شركة ميزان الفايزة
0.152	0.200	1.99%	2.92%	0.06	0.01	5%	-1%	38	0.1%	32.62	0.95	-1.08%	-0.002	0.183	شركة نقل و تجارة المواشي
0.010	0.029	-43.22%	-84.85%	0.00	0.00	-25%	0%	1	0.1%	(0.30)	0.25	0.00%	0.000	0.012	شركة دانة الصفاة الغذائية
		0.90%	1.64%	0.49	0.28			229	2.2%	92.65	1.52				عدد شركات القطاع - 3 شركة

التقرير اليومي - بورصة الكويت

قطاع مينا للاستثمارات المسعرة - قسم البحوث والدراسات




0.372	1.110	8.97%	37.13%	0.09	0.05	-47%	3%	115	6.1%	7.71	2.86	-0.52%	-0.003	0.576	شركة طيران الجزيرة
0.600	1.050	7.19%	10.62%	0.00	0.00	-33%	4%	65	6.9%	7.57	0.80	0.00%	0.000	0.700	شركة السينما الكويتية الوطنية
0.095	0.134	3.19%	5.73%	0.26	0.03	-13%	-1%	45	5.4%	11.51	0.66	0.00%	0.000	0.110	الشركة الأولى للتسويق المحلي للوقود
0.096	0.129	3.70%	5.26%	0.01	0.00	-11%	1%	45	4.5%	12.99	0.68	1.83%	0.002	0.111	شركة السور لتسويق الوقود
0.036	0.060	0.73%	4.94%	0.04	0.00	6%	1%	31	0.0%	13.92	0.69	-1.25%	-0.001	0.055	شركة مركز سلطان للمواد الغذائية
0.021	0.062	-8.06%	-131.47%	0.02	0.00	-57%	-4%	15	0.0%	(0.65)	0.86	-1.65%	0.000	0.024	شركة ايغا للفنادق والمنتجعات
0.029	0.047	2.80%	4.48%	0.19	0.01	3%	23%	14	0.0%	8.02	0.36	0.00%	0.000	0.040	شركة جياذ القابضة
0.038	0.060	3.21%	3.77%	2.96	0.16	-6%	19%	10	0.0%	9.84	0.37	0.00%	0.000	0.054	الشركة الكويتية للمنتزهات
0.031	0.045	-20.00%	-34.22%	0.00	0.00	-2%	0%	9	0.0%	(2.41)	0.83	0.00%	0.000	0.037	شركة مجموعة الراي الاعلامية
0.069	0.110	0.93%	1.54%	0.00	0.00	-13%	0%	8	15.1%	28.90	0.44	0.00%	0.000	0.077	شركة طفل المستقبل الترفيهية العقارية
0.046	0.096	6.12%	8.42%	0.04	0.00	-1%	18%	7	0.0%	4.35	0.37	8.83%	0.005	0.065	شركة العيد للاغذية
0.069	0.101	-13.17%	-24.37%	0.00	0.00	-14%	-2%	5	0.0%	(4.97)	1.21	0.00%	0.000	0.086	شركة الفنادق الكويتية
0.025	0.062	-0.95%	-1.20%	0.00	0.00	48%	5%	3	15.3%	(45.82)	0.55	9.24%	0.006	0.065	شركة النخيل للانتاج الزراعي
0.012	0.026	-3.04%	-4.46%	0.00	0.00	0%	0%	1	0.0%	(11.65)	0.52	0.00%	0.000	0.014	الشركة الكويتية للكييل التلفزيوني
		2.72%	2.38%	3.61	0.26			372	4.7%	35.34	0.84				عدد شركات القطاع - 14 شركة

قطاع الخدمات المالية		السعر		مؤشرات التقييم		القيمة السوقية		اداء السعر		مؤشرات التداول		العائد على الملكية		العائد على الاصول		52 اسبوع ديك
0.147	0.225	0.29%	8.87%	3.45	0.53	-29%	3%	279	6.0%	9.30	0.82	0.65%	0.001	0.154	شركة مشاريع الكويت القابضة	
0.121	0.247	3.72%	12.26%	5.15	0.90	-28%	12%	248	6.2%	5.36	0.66	0.58%	0.001	0.174	مجموعة الصناعات الوطنية (القابضة)	
0.990	1.210	26.51%	29.88%	1.17	1.19	0%	0%	209	0.0%	21.75	6.50	2.87%	0.029	1.039	شركة بورصة الكويت للأوراق المالية	
0.042	0.074	1.35%	7.97%	0.78	0.04	-25%	1%	173	5.6%	6.95	0.55	-1.73%	-0.001	0.051	مجموعة جي اف اتش المالية	
0.199	0.400	2.19%	2.96%	0.00	0.00	-7%	29%	109	3.7%	13.27	0.39	-0.31%	-0.001	0.320	شركة التمدين الاستثمارية	
0.080	0.158	4.99%	5.93%	2.37	0.32	-4%	12%	107	6.0%	9.97	0.59	0.00%	0.000	0.134	شركة الاستثمارات الوطنية	
0.071	0.137	5.22%	9.14%	4.82	0.45	-25%	11%	98	8.4%	4.95	0.45	2.81%	0.003	0.095	شركة مجموعة الامتياز الاستثمارية	
0.179	0.235	4.17%	8.04%	0.08	0.02	-15%	0%	93	9.1%	7.09	0.57	0.55%	0.001	0.184	شركة التسهيلات التجارية	
0.076	0.184	7.46%	12.50%	0.15	0.03	43%	5%	67	2.9%	8.31	1.04	-2.30%	-0.004	0.170	شركة نور للاستثمار المالي	
0.032	0.102	-4.92%	-21.36%	51.28	4.31	80%	42%	67	2.1%	(4.61)	0.98	0.00%	0.000	0.084	شركة أعيان للاجارة والاستثمار	
0.095	0.172	5.98%	13.92%	1.18	0.14	-21%	5%	65	8.5%	3.69	0.51	-1.67%	-0.002	0.118	الشركة الكويتية للاستثمار	
0.022	0.064	0.70%	1.11%	13.41	0.74	135%	-4%	44	0.0%	40.57	0.45	1.64%	0.001	0.056	مجموعة أرزان الماليه للتمويل و الاستثمار	

التقرير اليومي - بورصة الكويت

قطاع مينا للاستثمارات المسعرة - قسم البحوث والدراسات



0.121	0.247	3.72%	12.26%	5.15	0.90	-28%	12%	248	6.2%	5.36	0.66	0.58%	0.001	0.174	مجموعة الصناعات الوطنية (القايزة)
0.990	1.210	26.51%	29.88%	1.17	1.19	0%	0%	209	0.0%	21.75	6.50	2.87%	0.029	1.039	شركة بورصة الكويت للأوراق المالية
0.038	0.100	0.49%	0.61%	1.39	0.13	50%	4%	39	0.0%	178.50	1.08	-0.52%	-0.001	0.097	شركة بيت الاستثمار الخليجي
0.070	0.121	3.46%	7.31%	4.96	0.41	-23%	1%	39	6.1%	5.57	0.41	-1.10%	-0.001	0.081	المركز المالي الكويتي
0.088	0.110	4.97%	5.25%	0.00	0.00	-12%	-17%	38	0.0%	17.48	0.92	0.00%	0.000	0.088	شركة البريق القايزة
0.079	0.337	-0.60%	-5.37%	0.00	0.00	-28%	0%	33	0.0%	(19.90)	1.07	0.00%	0.000	0.198	شركة مجموعة عربي القايزة
0.063	0.138	3.25%	4.07%	0.26	0.03	32%	3%	31	0.0%	47.12	1.92	0.00%	0.000	0.118	شركة الكويت والشرق الأوسط للاستثمار المالي
0.052	0.096	3.32%	3.57%	0.48	0.03	5%	-21%	25	5.2%	13.16	0.47	-4.89%	-0.004	0.070	شركة أم القيوين للاستثمارات العامة
0.037	0.059	-0.53%	-0.81%	0.00	0.00	-15%	0%	26	0.0%	(37.87)	0.31	0.00%	0.000	0.042	شركة التخصص القايزة
0.029	0.041	2.05%	2.08%	0.05	0.00	-17%	9%	26	0.2%	17.47	0.36	4.63%	0.002	0.034	شركة اسيا كابيتال الاستثمارية
0.027	0.050	-0.67%	-0.93%	2.66	0.12	-2%	11%	25	0.0%	(65.50)	0.61	0.67%	0.000	0.045	شركة بيت الأوراق المالية
0.060	0.111	2.34%	5.38%	0.25	0.02	-20%	3%	25	0.0%	8.16	0.44	0.42%	0.000	0.072	شركة كامكو للاستثمار
0.026	0.045	1.04%	1.06%	0.26	0.01	-10%	6%	21	0.0%	35.78	0.38	0.28%	0.000	0.036	شركة الساحل للتنمية و الاستثمار
0.044	0.072	2.92%	5.18%	0.05	0.00	9%	23%	21	8.5%	9.35	0.48	-0.29%	0.000	0.070	شركة إنوفست
0.022	0.045	-62.04%	-113.65%	0.50	0.01	-14%	-1%	19	0.0%	(0.40)	0.46	-1.67%	-0.001	0.030	الشركة الأولى للاستثمار
0.062	0.148	4.98%	6.07%	0.82	0.07	-6%	2%	18	0.0%	12.96	0.79	0.81%	0.001	0.087	شركة المدار للتمويل والاستثمار
0.031	0.053	-0.79%	-1.94%	0.08	0.00	6%	-16%	16	0.0%	(23.10)	0.45	1.36%	0.001	0.045	شركة بيان للاستثمار
0.021	0.048	0.77%	3.41%	6.01	0.21	-12%	5%	15	0.0%	22.43	0.77	3.56%	0.001	0.035	شركة منازل القايزة
0.038	0.058	1.19%	1.76%	0.10	0.00	-8%	1%	14	0.0%	20.34	0.36	0.67%	0.000	0.045	الشركة الكويتية للتمويل والاستثمار
0.037	0.060	2.70%	3.53%	0.00	0.00	-14%	-5%	14	1.2%	11.42	0.40	0.00%	0.000	0.044	شركة المنار للتمويل والإجارة
0.049	0.081	3.31%	4.37%	0.00	0.00	-14%	4%	13	4.7%	7.58	0.33	0.00%	0.000	0.063	الشركة الوطنية الدولية القايزة
0.070	0.121	8.19%	8.96%	0.17	0.01	8%	-3%	13	0.0%	6.83	0.61	-0.85%	-0.001	0.081	شركة أصول للاستثمار
0.035	0.057	-0.97%	-2.02%	0.67	0.03	-17%	23%	11	0.0%	(22.88)	0.46	1.56%	0.001	0.046	يونيكاب للاستثمار و التمويل
0.037	0.064	1.24%	1.34%	0.00	0.00	39%	3%	10	0.0%	44.37	0.59	0.00%	0.000	0.053	شركة عمار للتمويل والإجارة
0.052	0.062	0.58%	1.03%	0.35	0.02	-10%	0%	8	0.0%	71.89	0.74	-0.71%	0.000	0.056	الشركة الخليجية المغاربية القايزة
0.027	0.060	-19.33%	-222.76%	0.00	0.00	-42%	0%	8	2.1%	(0.42)	0.93	0.00%	0.000	0.031	شركة الاستثمارات المالية الدولية القايزة
0.018	0.033	0.09%	0.11%	2.29	0.06	-12%	12%	7	0.0%	197.79	0.23	-0.76%	0.000	0.026	شركة مجموعة السلام القايزة
0.030	0.055	2.64%	5.05%	0.00	0.00	-2%	-18%	5	0.0%	10.90	0.55	0.00%	0.000	0.030	شركة أموال الدولية للاستثمار
0.009	0.019	-7.66%	-17.93%	1.43	0.02	-15%	20%	5	0.0%	(2.41)	0.43	-1.54%	0.000	0.013	شركة المدينة للتمويل والاستثمار
0.019	0.035	-4.25%	-4.56%	0.00	0.00	55%	-12%	5	0.0%	(19.78)	0.90	-4.85%	-0.002	0.029	شركة تصنيف وتحصيل الاموال
0.010	0.017	-3.02%	-3.42%	0.82	0.01	-3%	13%	5	0.0%	(10.42)	0.36	-1.99%	0.000	0.015	شركة اكتتاب القايزة
0.010	0.100	0.20%	0.23%	0.00	0.00	-7%	-6%	5	0.0%	252.38	0.57	0.00%	0.000	0.051	الشركة الوطنية الاستهلاكية القايزة
0.045	0.075	-6.25%	-7.00%	0.20	0.01	-30%	-9%	5	0.0%	(7.18)	0.50	-0.66%	0.000	0.045	شركة وربة كابيتال القايزة
0.022	0.043	-1.06%	-1.67%	0.00	0.00	-20%	-5%	4	0.0%	(12.88)	0.22	-0.40%	0.000	0.025	الشركة الكويتية السورية القايزة
0.011	0.022	-1.74%	-7.73%	0.00	0.00	-20%	0%	3	0.0%	(9.02)	0.70	0.00%	0.000	0.016	شركة الديرة القايزة
0.008	0.016	-23.28%	-47.59%	1.50	0.01	-9%	0%	3	0.0%	(0.85)	0.40	0.00%	0.000	0.009	شركة المال للاستثمار
0.001	0.160	-10.83%	-36.16%	0.00	0.00	-33%	-14%	2	0.0%	(2.18)	0.79	0.00%	0.000	0.050	شركة الامتيازات الخليجية القايزة
0.005	0.005	-0.72%	-0.75%	0.00	0.00	0%	0%	0	0.0%	(7.18)	0.05	0.00%	0.000	0.005	شركة تمكين القايزة
		4.14%	4.42%	109.16	9.89			2,495	4.2%	16.15	0.71				عدد شركات القطاع - 49 شركة

قطاع الرعاية الصحية		السعر			مؤشرات التقييم			القيمة السوقية		اداء السعر		مؤشرات التداول		العائد علي الملكية		العائد علي الاصول		52 اسبوع دك	
الاهتلال دك	اليوم % Δ	اليوم % Δ	PE(X)	PBV(X)	DY%	مليون دك	مليون دك	من بداية الشهر	من بداية السنة	القيمة (مليون دك)	الكمية (مليون سهم)	(%)	(%)	الاعلي	الادنى	(%)	(%)	الاعلي	الادنى


التقرير اليومي - بورصة الكويت

قطاع مينا للاستثمارات المسعرة - قسم البحوث والدراسات



الادنى	الاعلى	(%)	(%)	الكمية (مليون سهم)	القيمة (مليون دك)	من بداية السنة	من بداية الشهر	مليون دك	DY%	PE(X)	PBV(X)	اليوم % Δ	اليوم Δ	الاقفال دك	اسم الشركة
0.357	0.748	4.17%	7.88%	7.14	4.61	-8%	4%	1,250	2.8%	14.40	1.14	3.82%	0.024	0.653	شركة أجيليتي للمخازن العمومية
1.944	3.470	30.31%	44.61%	0.27	0.75	-7%	11%	339	6.6%	9.46	4.22	-1.41%	-0.040	2.790	شركة هيومن سوفت القابضة
0.138	0.278	1.38%	5.54%	11.68	1.94	-39%	6%	158	6.0%	8.93	0.50	1.84%	0.003	0.166	شركة الأفكو لتمويل شراء وتاجير الطائرات
0.144	0.270	1.27%	1.92%	2.05	0.39	-20%	13%	140	7.6%	34.79	0.67	0.51%	0.001	0.196	شركة أسمنت الكويت
0.390	0.742	2.18%	2.42%	0.28	0.19	37%	4%	141	4.1%	33.23	0.81	0.45%	0.003	0.670	شركة الخليج للكابلات و الصناعات الكهربائية
0.367	0.512	7.81%	12.29%	0.00	0.00	-9%	0%	74	4.5%	7.96	0.98	0.00%	0.000	0.465	شركة المشاريع المتحدة للخدمات الجوية
0.228	0.475	16.73%	18.27%	0.00	0.00	-32%	0%	74	5.0%	9.50	1.74	3.09%	0.009	0.300	المجموعة التعليمية القابضة
0.298	0.419	5.93%	18.02%	0.60	0.22	-8%	2%	67	7.8%	6.01	1.08	1.63%	0.006	0.374	شركة الصناعات الهندسية الثقيلة وبناء السفن
0.143	0.173	3.75%	5.10%	0.05	0.01	-6%	-5%	54	6.4%	12.63	0.64	0.00%	0.000	0.155	شركة الصناعات الوطنية
0.081	0.144	0.59%	2.47%	0.09	0.01	-20%	14%	35	4.6%	13.93	0.34	0.94%	0.001	0.107	شركة أسيكو للصناعات
0.175	0.337	7.66%	18.45%	0.17	0.05	28%	-1%	33	5.8%	6.58	1.21	-0.97%	-0.003	0.307	الشركة الكويتية لبناء المعامل والمقاولات
0.055	0.080	1.96%	2.58%	0.00	0.00	0%	0%	33	8.4%	19.94	0.51	0.00%	0.000	0.065	شركة راس الخيمة لصناعة الأسمنت والمواد الانشائية
0.029	0.062	-2.19%	-2.73%	0.19	0.01	-36%	16%	29	11.9%	(12.73)	0.35	4.18%	0.001	0.035	شركة أسمنت الخليج
0.138	0.251	1.23%	7.71%	4.57	0.80	-29%	13%	29	11.7%	7.88	0.61	2.34%	0.004	0.175	شركة المجموعة المشتركة للمقاولات
0.042	0.064	0.56%	0.84%	0.00	0.00	0%	0%	26	12.4%	25.32	0.21	0.00%	0.000	0.042	شركة الشارقة للأسمنت و التنمية الصناعية
0.023	0.043	2.94%	4.59%	0.00	0.00	-27%	10%	21	0.1%	4.45	0.20	0.00%	0.000	0.027	شركة كي جي ال لوجستيك
0.122	0.180	1.39%	1.80%	0.00	0.00	-16%	5%	13	7.6%	40.15	0.72	0.00%	0.000	0.130	شركة الشعبية الصناعية
0.042	0.077	0.39%	1.38%	0.54	0.02	-34%	-2%	12	0.0%	13.58	0.19	0.45%	0.000	0.045	شركة رابطة الكويت و الخليج للنقل
0.047	0.088	1.48%	4.41%	0.02	0.00	-22%	3%	11	9.4%	7.19	0.32	0.00%	0.000	0.054	الشركة الوطنية للتنظيف
0.029	0.052	0.44%	0.85%	0.09	0.00	-24%	8%	12	12.4%	16.49	0.14	2.10%	0.001	0.034	شركة صناعات أسمنت الفجيرة
0.049	0.089	4.06%	4.91%	1.01	0.06	-31%	9%	10	7.7%	9.78	0.48	0.66%	0.000	0.061	شركة مبرد القابضة
0.063	0.126	-6.16%	-10.61%	0.00	0.00	0%	-13%	10	15.1%	(8.18)	0.87	0.00%	0.000	0.100	شركة اسمنت الهلال
0.050	0.078	3.49%	4.54%	1.73	0.11	-16%	7%	10	0.0%	7.61	0.35	4.75%	0.003	0.064	شركة مجموعة الخصوصية القابضة
0.007	0.018	-5.29%	-24.90%	1.20	0.02	35%	-16%	4	0.0%	(1.02)	0.25	-6.67%	-0.001	0.014	الشركة الوطنية للرماية
0.020	0.070	-10.09%	-19.69%	0.00	0.00	-18%	-6%	4	0.0%	(1.73)	0.34	0.00%	0.000	0.041	شركة المعادن والصناعات التحويلية
0.026	0.051	-15.94%	-23.25%	0.01	0.00	-30%	28%	4	0.0%	(2.06)	0.48	0.57%	0.000	0.035	شركة الصليبخ التجارية
0.013	0.024	-0.06%	-0.17%	0.13	0.00	-25%	11%	2	0.0%	(189.38)	0.33	1.23%	0.000	0.016	شركة المعدات القابضة
		5.05%	6.67%	32.06	9.32			2,754	5.1%	13.12	0.88			عدد شركات القطاع - 29 شركة	

قطاع التأمين		السعر			مؤشرات التقييم			القيمة السوقية		اداء السعر		مؤشرات التداول		العائد علي الملكية		العائد علي الاصول		52 اسبوع دك	
الاقفال دك	اليوم Δ	اليوم % Δ	PBV(X)	PE(X)	DY%	مليون دك	مليون دك	من بداية الشهر	من بداية السنة	القيمة (مليون دك)	الكمية (مليون سهم)	(%)	(%)	الاعلى	الادنى				
0.615	0.005	0.82%	1.05	8.58	6.0%	115	115	0%	-7%	0.00	0.00	12.27%	12.27%	0.680	0.550				
0.396	-0.014	-3.41%	0.75	7.98	8.5%	82	82	4%	-3%	0.97	0.38	9.38%	9.38%	0.424	0.367				
0.355	0.002	0.57%	0.58	6.88	6.7%	66	66	1%	8%	0.01	0.00	8.46%	8.46%	0.387	0.300				
0.211	0.000	0.00%	0.80	9.03	2.1%	43	43	8%	53%	0.00	0.00	8.85%	8.85%	0.211	0.126				
0.200	0.000	0.00%	0.93	12.87	6.1%	28	28	0%	0%	0.00	0.00	7.19%	7.19%	0.200	0.200				
0.078	0.002	2.63%	0.34	11.07	0.0%	13	13	-1%	29%	0.00	0.00	3.07%	3.07%	0.094	0.051				



عدد شركات القطاع - 8 شركة 0.74 8.40 5.9% 353 0.39 0.98 8.86% 3.00%

قطاع النفط والغاز		السعر			مؤشرات التقييم			القيمة السوقية		اداء السعر		مؤشرات التداول		العائد على الملكية		العائد على الاصول		52 اسبوع دك	
الاقتال دك	اليوم % Δ	اليوم Δ	PBV(X)	PE(X)	DY%	مليون دك	من بداية الشهر	من بداية السنة	القيمة (مليون دك)	الكمية (مليون سهم)	(%)	(%)	الاعلي	الادني	(%)	(%)	الاعلي	الادني	
1.100	3.77%	0.040	2.62	9.38	6.4%	107	10%	-6%	0.01	0.01	23.59%	27.91%	1.389	0.903	23.59%	27.91%	1.389	0.903	الشركة الوطنية للخدمات البترولية (نايسكو)
0.430	0.00%	0.000	0.79	11.72	7.0%	78	-4%	-11%	0.00	0.00	2.22%	6.76%	0.497	0.375	2.22%	6.76%	0.497	0.375	شركة المجموعة البترولية المستقلة
0.073	-1.48%	-0.001	0.26	7.42	0.0%	17	6%	-9%	0.00	0.00	1.15%	3.57%	0.098	0.060	1.15%	3.57%	0.098	0.060	شركة برقان لحفر الآبار
0.023	4.65%	0.001	0.69	(3.09)	0.0%	17	13%	-1%	0.01	0.00	-17.05%	-22.51%	0.036	0.014	-17.05%	-22.51%	0.036	0.014	شركة بيت الطاقة القابضة
0.019	-0.52%	0.000	0.21	(6.12)	0.0%	9	-2%	-5%	15.96	0.30	-2.34%	-3.44%	0.024	0.012	-2.34%	-3.44%	0.024	0.012	الشركة الخليجية للاستثمار البترولي
0.018	-2.70%	-0.001	0.36	(0.75)	0.0%	4	9%	-19%	0.01	0.00	-30.38%	-47.94%	0.027	0.014	-30.38%	-47.94%	0.027	0.014	شركة سنرجي القابضة
0.83	5.3%	26.74	0.83	26.74	5.3%	230	0.31	15.99	3.10%	2.18%	عدد شركات القطاع - 6 شركة								

قطاع العقار		السعر			مؤشرات التقييم			القيمة السوقية		اداء السعر		مؤشرات التداول		العائد على الملكية		العائد على الاصول		52 اسبوع دك	
الاقتال دك	اليوم % Δ	اليوم Δ	PBV(X)	PE(X)	DY%	مليون دك	من بداية الشهر	من بداية السنة	القيمة (مليون دك)	الكمية (مليون سهم)	(%)	(%)	الاعلي	الادني	(%)	(%)	الاعلي	الادني	
0.710	2.90%	0.020	1.66	13.91	1.5%	785	11%	-17%	2.38	3.33	5.85%	11.92%	0.877	0.434	5.85%	11.92%	0.877	0.434	شركة المباني
0.394	0.77%	0.003	1.19	9.05	5.1%	195	-1%	-6%	0.09	0.23	5.83%	13.17%	0.460	0.324	5.83%	13.17%	0.460	0.324	شركة الصالحية العقارية
0.103	-1.90%	-0.002	0.63	12.76	5.6%	186	10%	12%	0.12	1.15	2.71%	4.95%	0.111	0.083	2.71%	4.95%	0.111	0.083	الشركة التجارية العقارية
0.074	0.14%	0.000	0.41	9.69	0.0%	111	5%	-15%	0.09	1.26	2.37%	4.19%	0.090	0.058	2.37%	4.19%	0.090	0.058	الشركة الوطنية العقارية
0.251	1.21%	0.003	0.36	12.25	4.0%	101	0%	-22%	0.00	0.01	2.19%	2.96%	0.343	0.241	2.19%	2.96%	0.343	0.241	شركة التمدين العقارية
0.099	-1.68%	-0.002	0.69	12.61	0.4%	89	6%	-6%	0.28	2.82	2.16%	5.51%	0.115	0.070	2.16%	5.51%	0.115	0.070	شركة عقارات الكويت
0.050	1.01%	0.001	0.29	(7.44)	0.0%	54	-3%	-21%	0.01	0.15	-1.16%	-3.86%	0.063	0.045	-1.16%	-3.86%	0.063	0.045	شركة العقارات المتحدة
0.040	-2.18%	-0.001	0.54	44.30	1.0%	40	6%	14%	0.11	2.74	1.03%	1.23%	0.055	0.027	1.03%	1.23%	0.055	0.027	شركة دبي الأولى للتطوير العقاري
0.137	0.74%	0.001	0.21	13.24	0.0%	26	6%	-19%	0.01	0.10	1.40%	1.61%	0.213	0.115	1.40%	1.61%	0.213	0.115	شركة أجيال العقارية الترفيهية
0.076	0.00%	0.000	0.48	(3.63)	9.1%	25	2%	-5%	0.00	0.00	-6.99%	-13.36%	0.091	0.061	-6.99%	-13.36%	0.091	0.061	شركة إنجازات للتنمية العقارية
0.060	-0.67%	0.000	0.35	11.64	8.0%	25	16%	-19%	0.01	0.17	1.90%	3.00%	0.080	0.048	1.90%	3.00%	0.080	0.048	شركة أعيان العقارية
0.204	0.00%	0.000	1.56	(8.21)	1.1%	22	0%	132%	0.00	0.00	-10.05%	-18.97%	0.204	0.060	-10.05%	-18.97%	0.204	0.060	شركة ريم العقارية
0.086	0.00%	0.000	0.61	9.26	9.1%	21	2%	-4%	0.00	0.00	3.51%	6.57%	0.100	0.076	3.51%	6.57%	0.100	0.076	شركة أركان الكويت العقارية
0.089	7.10%	0.006	0.26	28.85	5.5%	23	2%	-15%	0.00	0.01	0.35%	0.89%	0.141	0.060	0.35%	0.89%	0.141	0.060	شركة الأرجان العالمية العقارية
0.046	-1.72%	-0.001	0.46	12.08	0.0%	21	6%	-26%	0.03	0.59	2.38%	3.79%	0.079	0.037	2.38%	3.79%	0.079	0.037	شركة الإنماء العقارية
0.065	0.00%	0.000	0.44	23.81	3.3%	21	29%	-13%	0.00	0.00	0.67%	1.85%	0.085	0.045	0.67%	1.85%	0.085	0.045	شركة منشآت للمشاريع العقارية
0.350	0.00%	0.000	2.91	59.01	0.0%	19	0%	0%	0.00	0.00	4.85%	4.94%	0.350	0.350	4.85%	4.94%	0.350	0.350	شركة دلفان العقارية

التقرير اليومي - بورصة الكويت


قطاع مينا للاستثمارات المسعرة - قسم البحوث والدراسات



0.061	0.091	-6.99%	-13.36%	0.00	0.00	-5%	2%	25	9.1%	(3.63)	0.48	0.00%	0.000	0.076	شركة إنجازات للتنمية العقارية
0.048	0.080	1.90%	3.00%	0.17	0.01	-19%	16%	25	8.0%	11.64	0.35	-0.67%	0.000	0.060	شركة أعيان العقارية
0.022	0.046	2.73%	3.58%	28.03	0.80	-33%	23%	18	0.3%	7.40	0.27	13.73%	0.004	0.029	شركة مدينة الاعمال الكويتية العقارية
0.022	0.040	-4.73%	-7.37%	0.55	0.01	-25%	13%	15	0.0%	(4.39)	0.32	-0.38%	0.000	0.026	شركة صكوك القابضة
0.034	0.055	1.90%	3.57%	0.00	0.00	-24%	-10%	14	5.2%	10.00	0.36	-2.56%	-0.001	0.038	شركة التجارة والاستثمار العقاري
0.040	0.190	3.57%	3.60%	0.20	0.01	17%	-36%	11	0.0%	19.53	0.70	-19.54%	-0.018	0.074	شركة دار الثريا العقارية
0.058	0.089	7.29%	8.68%	0.09	0.01	-25%	-8%	13	8.3%	5.01	0.43	-3.38%	-0.002	0.060	شركة عقار للاستثمارات العقارية
0.020	0.033	1.07%	2.87%	0.89	0.02	-15%	9%	12	2.6%	7.28	0.21	-2.83%	-0.001	0.024	الشركة العربية العقارية
0.048	0.086	4.97%	7.11%	0.10	0.01	-22%	11%	11	0.0%	6.51	0.46	-1.63%	-0.001	0.061	شركة مشاعر القابضة
0.083	0.118	6.96%	10.55%	0.00	0.00	-8%	-3%	10	10.3%	6.92	0.73	-0.11%	0.000	0.092	شركة مجموعة أسس القابضة
0.007	0.032	-57.23%	-106.45%	93.92	1.21	66%	-1%	8	0.0%	(0.63)	0.67	2.31%	0.000	0.013	شركة مجموعة المستثمرون القابضة
0.005	0.014	-12.42%	-40.94%	3.29	0.02	-6%	0%	8	0.0%	(0.51)	0.21	-1.37%	0.000	0.007	شركة أبيار للتطوير العقاري
0.026	0.040	-1.87%	-8.06%	0.00	0.00	-8%	18%	8	0.0%	(4.77)	0.38	0.00%	0.000	0.034	شركة المصالح العقاريه
0.013	0.027	-3.92%	-10.99%	0.08	0.00	-13%	46%	6	0.0%	(2.91)	0.32	-3.64%	-0.001	0.021	شركة رمال الكويت العقارية
0.022	0.034	2.16%	5.51%	0.00	0.00	-8%	3%	5	6.8%	0.70	0.04	0.00%	0.000	0.026	الشركة الكويتية العقارية القابضة
0.013	0.034	-4.55%	-7.01%	1.07	0.02	-24%	7%	5	0.0%	(4.25)	0.30	2.55%	0.001	0.020	شركة التعمير للإستثمار العقاري
0.018	0.050	0.08%	0.10%	0.00	0.00	26%	16%	4	0.0%	167.41	0.16	0.00%	0.000	0.029	شركة مراكز التجارة العقارية
0.027	0.043	0.92%	0.94%	0.02	0.00	-26%	-2%	4	0.0%	39.95	0.37	-4.84%	-0.002	0.030	شركة سنام العقارية
0.021	0.043	-0.22%	-0.31%	0.69	0.02	-35%	10%	4	0.0%	(60.84)	0.19	0.00%	0.000	0.027	شركة مينا العقارية
0.026	0.074	0.40%	0.91%	0.00	0.00	-32%	-4%	3	0.5%	39.86	0.36	10.00%	0.003	0.033	شركة المساكن الدولية للتطوير العقاري
0.009	0.016	-2.19%	-2.51%	0.00	0.00	-29%	0%	2	0.0%	(7.68)	0.19	0.00%	0.000	0.011	شركة اجوان الخليج العقارية
0.021	0.021	-3.17%	-3.29%	0.00	0.00	0%	0%	2	4.9%	(8.85)	0.29	0.00%	0.000	0.021	شركة ايفكت العقارية
0.015	0.029	-1.41%	-1.48%	0.00	0.00	-35%	0%	2	0.0%	(8.22)	0.12	0.00%	0.000	0.016	الشركة العالمية للمدن العقارية
		2.96%	2.79%	142.29	5.31			1,961	2.5%	22.96	0.64				عدد شركات القطاع - 39 شركة

52 اسبوع دك		العائد على الاصول	العائد على الملكية	مؤشرات التداول		اداء السعر		القيمة السوقية	مؤشرات التقييم			السعر			قطاع التكنولوجيا
الادنى	الاعلى	(%)	(%)	الكمية (مليون سهم)	القيمة (مليون دك)	من بداية السنة	من بداية الشهر	مليون دك	DY%	PE(X)	PBV(X)	اليوم % Δ	اليوم Δ	الاقفال دك	
0.051	0.086	-0.73%	-0.81%	0.06	0.00	-1%	2%	7	5.7%	(67.70)	0.55	6.08%	0.004	0.070	شركة الأنظمة الآلية
		-0.73%	-0.81%	0.06	0.00			7	5.7%	(67.70)	0.55				عدد شركات القطاع - 1 شركة

52 اسبوع دك		العائد على الاصول	العائد على الملكية	مؤشرات التداول		اداء السعر		القيمة السوقية	مؤشرات التقييم			السعر			قطاع الاتصالات
الادنى	الاعلى	(%)	(%)	الكمية (مليون سهم)	القيمة (مليون دك)	من بداية السنة	من بداية الشهر	مليون دك	DY%	PE(X)	PBV(X)	اليوم % Δ	اليوم Δ	الاقفال دك	
0.407	0.604	4.58%	16.70%	9.42	5.49	-3%	-1%	2,514	5.4%	11.59	1.94	0.87%	0.005	0.581	شركة الاتصالات المتنقلة
0.680	0.870	11.15%	20.25%	0.03	0.02	6%	-1%	418	4.2%	9.59	1.94	-0.83%	-0.007	0.837	شركة الاتصالات الكويتية
0.550	0.835	2.37%	5.27%	0.03	0.02	-27%	5%	305	10.6%	10.11	0.53	0.50%	0.003	0.608	الشركة الوطنية للاتصالات المتنقلة
0.009	0.021	0.73%	0.91%	16.82	0.19	-15%	11%	10	0.0%	37.51	0.34	-3.36%	0.000	0.012	شركة أن ديجيتال سيرفيس القابضة



52 اسبوع دك		العائد علي الاصول	العائد علي الملكية	مؤشرات التداول		اداء السعر		القيمة السوقية	مؤشرات التقييم			السعر			قطاع المنافع
الادني	الاعلي	(%)	(%)	الكمية (مليون سهم)	القيمة (مليون دك)	من بداية السنة	من بداية الشهر	مليون دك	DY%	PE(X)	PBV(X)	اليوم % Δ	اليوم Δ	الاقبال دك	
0.297	0.500	2.26%	16.06%	8.78	2.93	0%	4%	367	0.0%	29.87	4.80	0.30%	0.001	0.334	شركة شمال الزور الأولي للطاقة و المياه
		2.76%	8.26%	445.63	72.31			31,566	3.86%	15.24	1.26				اجمالي عدد الشركات 173

المعلومات الواردة في هذه الوثيقة مملوكة لشركة الاستثمارات الوطنية NIC ولا تستخدم إلا من قبل الأشخاص الذين تم إصدارها لهم. هذه الوثيقة سرية ولا يجوز توزيعها جزئياً أو كلياً دون موافقة صريحة من شركة الاستثمارات الوطنية NIC.



شركة الاستثمار الوطنية
NATIONAL INVESTMENTS COMPANY

Sharq, Al Mutanabi Street, Khaleejia Tower | P.O. Box 25667, Safat 13117, Kuwait

T.: +965 2226 6666 | Fax: +965 2226 6793 | www.nic.com.kw