

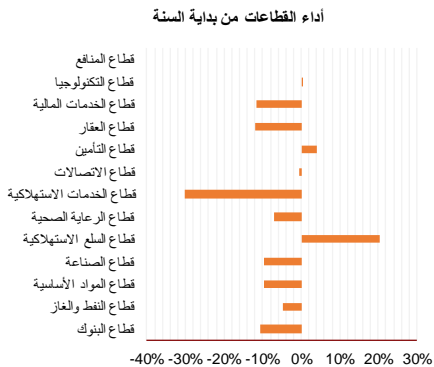
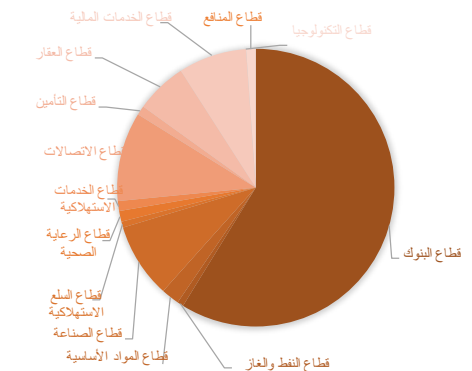
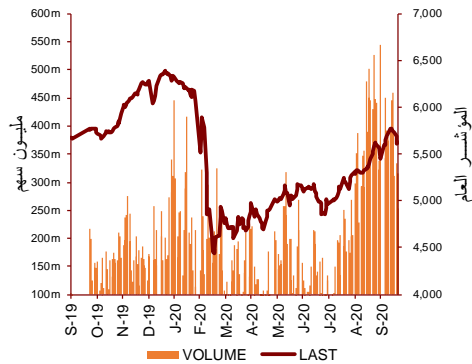


شركة الاستثمارات الوطنية
NATIONAL INVESTMENTS COMPANY

التقرير اليومي - بورصة الكويت
قطاع مينا للاستثمارات المسعرة - قسم البحوث والدراسات
2020-10-21

التقرير اليومي - بورصة الكويت

قطاع مينا للاستثمارات المسعرة - قسم البحوث والدراسات



مؤشرات البورصة	الاقفال	التغير اليومي نقطة	التغير اليومي (%)	من بداية السنة (%)	52 اسبوع الاعلى	52 اسبوع الادنى	القيمة السوقية مليار دك	PBV (X)	PE (X)	العائد الجاري (%)
المؤشر العام	5,657.39	28.28	0.50%	-10.0%	6,416.4	4,339.6	32.79	1.31	15.83	3.71%
السوق الاول	6,280.60	35.58	0.57%	-10.0%	7,172.3	4,498.7	24.53	1.77	14.74	3.41%
السوق الرئيسي	4,418.69	13.32	0.30%	-10.1%	4,932.5	3,965.6	8.26	0.74	20.30	4.62%
مؤشر NIC 50	6,949.11	30.88	0.45%	-6.8%	7,517.9	5,014.6	28.22	1.55	15.36	3.53%

ملخص السوق	مرتفعة	منخفضة	ثابتة
شركات المؤشر العام	64	39	70
شركات السوق الاول	13	3	4
شركات السوق الرئيسي	51	36	66
شركات مؤشر NIC 50	25	10	15

الشركات الأكثر خسارة	الاقفال دك	قيمة التداول دك	التغير اليومي (%)
شركة المساكن الدولية للتطوير العقاري	0.026	271,009	-11.42%
شركة وربة كابيتال القابضة	0.049	68,956	-9.26%
شركة عقار للاستثمارات العقارية	0.060	3,425	-4.60%
شركة بيان للإستثمار	0.040	3,227	-4.07%
شركة صناعات أسمنت الفجيرة	0.036	343	-4.05%


الشركات الأكثر تداولاً حسب القيمة	الاقفال دك	الكمية مليون سهم	التغير اليومي (%)
بيت التمويل الكويتي	0.696	26.20	0.58%
شركة أن ديجيتال سيرفيس القابضة	0.014	20.53	0.00%
الشركة العالمية للمدن العقارية	0.022	14.90	39.62%
البنك الأهلي المتحد - البحرين	0.244	14.65	0.41%
شركة اكتتاب القابضة	0.016	13.49	3.23%

قيم وحجم التداول	الكمية مليون سهم	القيمة مليون دك
المؤشر العام	284.82	65.20
السوق الاول	117.86	55.52
السوق الرئيسي	166.97	9.68
مؤشر NIC 50	201.82	60.50

الشركات الأكثر ربحاً	الاقفال دك	قيمة التداول دك	التغير اليومي (%)
الشركة العالمية للمدن العقارية	0.022	309,522	39.62%
شركة رمال الكويت العقارية	0.023	29,816	10.14%
شركة مراكز التجارة العقارية	0.031	632	7.93%
شركة المعادن والصناعات التحويلية	0.040	2	7.82%
شركة الشعبية الصناعية	0.150	810	7.14%

الشركات الأكثر تداولاً حسب القيمة	الاقفال دك	قيمة التداول مليون دك	التغير اليومي (%)
بيت التمويل الكويتي	0.696	18.24	0.58%
بنك الكويت الوطني	0.885	10.07	0.45%
شركة الاتصالات المتنقلة (زين)	0.611	5.46	1.50%
البنك الأهلي المتحد - البحرين	0.244	3.59	0.41%
شركة المبانى	0.688	3.36	0.00%

القطاع	الاقفال	التغير اليومي نقطة	التغير اليومي (%)	من بداية السنة (%)	52 اسبوع الاعلى	52 اسبوع الادنى	القيمة السوقية مليار دك	PBV (X)	PE (X)	العائد الجاري (%)
قطاع البنوك	1,323.01	5.990	0.45%	-10.8%	1,536.8	986.4	19.28	1.75	16.07	3.27%
قطاع النفط والغاز	1,178.48	1.660	0.14%	-4.8%	1,372.2	985.7	0.24	0.86	27.59	5.14%
قطاع المواد الأساسية	824.38	5.900	0.72%	-9.5%	973.0	561.7	0.69	1.00	15.15	7.30%
قطاع الصناعة	837.86	4.400	0.53%	-9.7%	937.5	602.9	2.86	0.91	13.63	4.88%
قطاع السلع الاستهلاكية	767.92	4.070	0.53%	20.5%	810.7	548.6	0.23	1.52	93.07	2.23%
قطاع الرعاية الصحية	821.04	0.000	0.00%	-7.2%	911.8	815.0	0.41	4.15	48.14	0.98%
قطاع الخدمات الاستهلاكية	748.90	4.000	0.54%	-30.2%	1,083.1	674.8	0.38	0.86	35.96	4.66%
قطاع الاتصالات	1,111.54	15.820	1.44%	-0.5%	1,134.2	802.2	3.41	1.60	11.70	5.42%
قطاع التأمين	991.62	3.470	0.35%	4.0%	1,068.3	901.0	0.35	0.75	8.41	5.90%
قطاع العقار	932.75	0.350	0.04%	-11.9%	1,083.4	763.2	1.96	0.64	22.97	2.47%
قطاع الخدمات المالية	956.27	1.390	0.15%	-11.6%	1,097.0	801.4	2.61	0.75	16.90	4.00%
قطاع التكنولوجيا	517.98	1.450	0.28%	0.6%	632.9	371.0	0.01	0.56	-69.06	5.62%
قطاع المنافع	871.05	-2.630	-0.30%	0.0%	1,042.1	781.6	0.36	4.75	29.60	0.00%
السوق	5,657.39	28.28	0.50%	-10.0%	6,416.4	4,339.6	32.79	1.31	15.83	3.71%

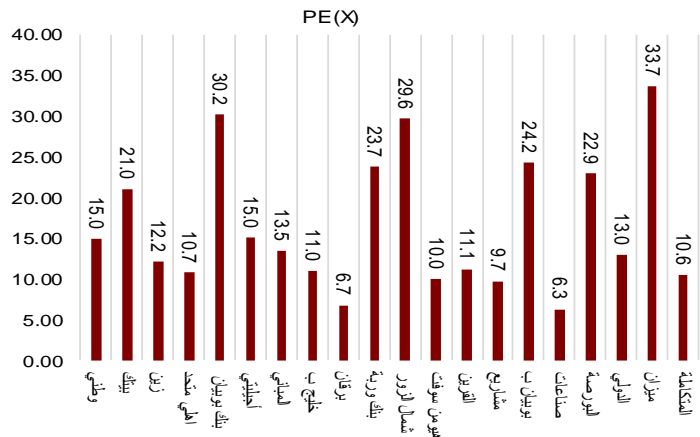


التقرير اليومي - بورصة الكويت

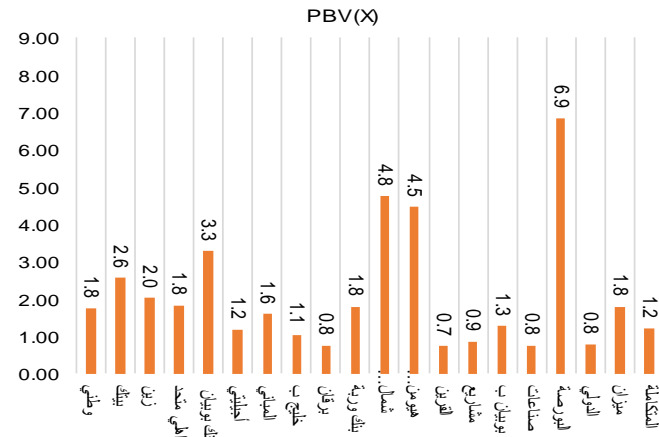
قطاع مينا للاستثمارات المسعرة - قسم البحوث والدراسات

القيمة السوقية %	52 اسبوع دك		العائد على الاصول (%)	العائد على الملكية (%)	مؤشرات التداول		اداء السعر		القيمة السوقية مليون دك	مؤشرات التقييم			السعر			السوق الأول
	الادنى	الاعلى			القيمة (مليون دك)	الكمية (مليون سهم)	من بداية الشهر	من بداية السنة		DY%	PE(X)	PBV(X)	اليوم % Δ	اليوم Δ	الاقفال دك	
24.50%	0.654	1.062	1.4%	11.7%	11.41	10.07	-13.2%	1.7%	6,010	3.6%	14.98	1.75	0.45%	0.004	0.885	بنك الكويت الوطني
21.53%	0.473	0.761	1.3%	12.2%	26.20	18.24	-5.7%	5.1%	5,282	2.4%	21.04	2.56	0.58%	0.004	0.696	بيت التمويل الكويتي
10.78%	0.407	0.629	4.6%	16.7%	8.99	5.46	1.8%	6.4%	2,644	5.1%	12.19	2.04	1.50%	0.009	0.611	شركة الاتصالات المتنقلة (زين)
9.60%	0.160	0.311	1.8%	17.1%	14.65	3.59	-16.9%	4.3%	2,355	5.0%	10.75	1.84	0.41%	0.001	0.244	البنك الأهلي المتحد - البحرين
7.70%	0.380	0.642	1.2%	10.9%	1.16	0.72	2.2%	4.9%	1,889	1.0%	30.16	3.28	0.32%	0.002	0.624	بنك بوبيان
5.32%	0.357	0.748	4.2%	7.9%	2.20	1.50	-4.1%	3.8%	1,305	2.7%	15.04	1.19	0.29%	0.002	0.682	شركة أجيليتي للمخازن العمومية
3.10%	0.434	0.877	5.8%	11.9%	4.88	3.36	-19.2%	-5.5%	760	1.5%	13.48	1.61	0.00%	0.000	0.688	شركة المبانى
2.85%	0.180	0.317	1.0%	9.6%	13.23	3.15	-20.5%	9.5%	700	4.1%	11.00	1.05	2.12%	0.005	0.241	بنك الخليج
2.33%	0.175	0.324	1.2%	11.3%	1.79	0.39	-28.0%	8.4%	571	5.2%	6.75	0.76	0.46%	0.001	0.218	بنك برقان
1.60%	0.164	0.279	0.5%	7.6%	11.63	2.94	-4.5%	0.4%	392	0.0%	23.71	1.80	-1.19%	-0.003	0.249	بنك وربة
1.48%	0.297	0.500	2.3%	16.1%	1.88	0.62	0.0%	3.4%	364	0.0%	29.60	4.75	-0.30%	-0.001	0.331	شركة شمال الزور الأولي للطاقة و المياه
1.46%	1.944	3.470	30.3%	44.6%	0.26	0.78	-1.9%	13.6%	359	6.2%	10.01	4.47	0.75%	0.022	2.952	شركة هيومن سوفت القابضة
1.28%	0.163	0.323	3.6%	6.7%	0.27	0.08	-1.3%	11.7%	315	5.0%	11.14	0.75	1.65%	0.005	0.308	شركة القرين لصناعة الكيماويات البترولية
1.19%	0.147	0.225	0.3%	8.9%	0.59	0.09	-25.5%	6.6%	292	5.8%	9.72	0.86	0.00%	0.000	0.161	شركة مشاريع الكويت القابضة
1.17%	0.395	0.761	2.1%	5.3%	0.13	0.08	-15.0%	3.3%	286	9.1%	24.23	1.28	0.00%	0.000	0.568	شركة بوبيان للبتروكيماويات
1.18%	0.121	0.247	3.7%	12.3%	6.61	1.35	-15.4%	22.9%	290	5.3%	6.25	0.77	0.50%	0.001	0.203	مجموعة الصناعات الوطنية (القابضة)
0.90%	0.990	1.210	26.5%	29.9%	0.21	0.23	0.0%	-3.9%	220	0.0%	22.94	6.85	-0.27%	-0.003	1.096	شركة بورصة الكويت للأوراق المالية
0.91%	0.162	0.270	0.6%	6.1%	10.63	2.32	-16.5%	17.2%	222	4.6%	12.96	0.79	0.00%	0.000	0.218	بنك الكويت الدولي
0.77%	0.428	0.665	2.2%	5.3%	0.33	0.20	24.0%	-0.5%	190	2.7%	33.67	1.80	0.65%	0.004	0.623	شركة ميزان القابضة
0.34%	0.342	0.600	8.5%	11.5%	0.82	0.31	-31.2%	5.6%	83	10.6%	10.56	1.22	2.43%	0.009	0.379	الشركة المتكاملة القابضة
100%			1.56%	12.01%	117.86	55.52	-10.0%	4.3%	24,530	3.41%	14.74	1.77	0.57%	35.58		الاجمالي

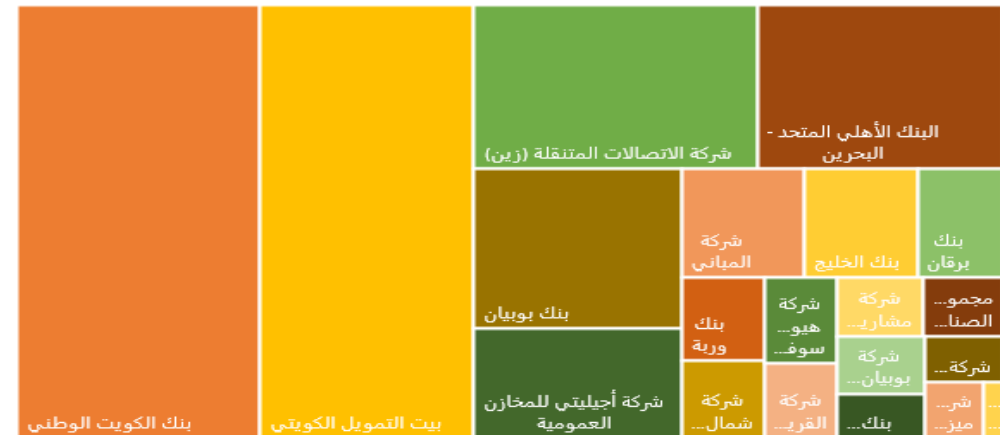
مكرر السعر الي ربحية السهم




مكرر السعر الي القيمة الدفترية



القيمة السوقية





التقرير اليومي - بورصة الكويت

قطاع مينا للاستثمارات المسعرة - قسم البحوث والدراسات

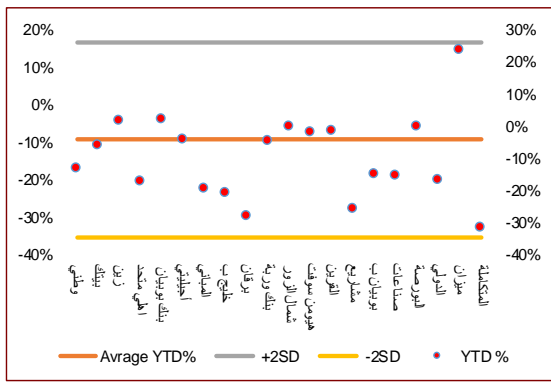
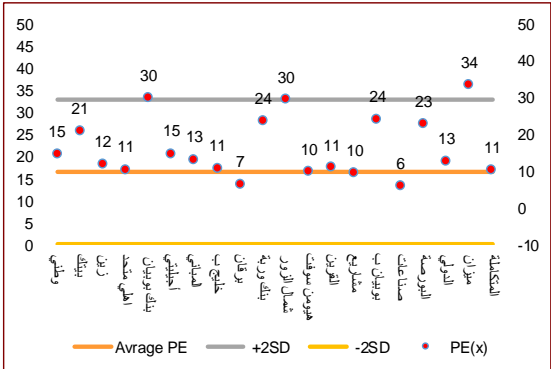
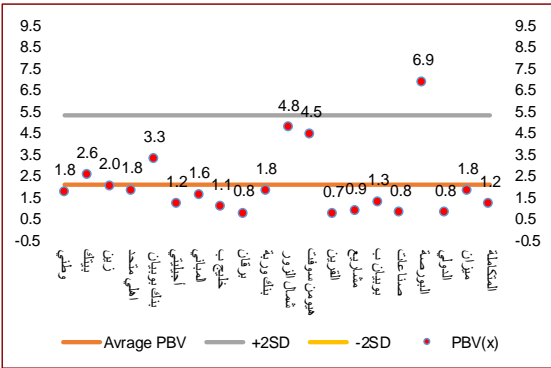
السوق الأول	السعر			مؤشرات التقييم			القيمة السوقية			اداء السعر			العائد على الملكية		العائد على الاصول	
	الاتصال دك	الايصال دك	اليوم %	PBV(X)	PE(X)	DY%	مليون دك	MTD(%)	YTD (%)	(%)	(%)	MTD(%)	YTD (%)	(%)	(%)	
بنك الكويت الوطني	0.885	0.004	0.45%	1.75	14.98	3.6%	6,010	1.7%	-13.2%	11.69%	1.37%	1.37%	11.69%	1.37%	1.37%	
بيت التمويل الكويتي	0.696	0.004	0.58%	2.56	21.04	2.4%	5,282	5.1%	-5.7%	12.18%	1.29%	1.29%	12.18%	1.29%	1.29%	
شركة الاتصالات المتنقلة (زين)	0.611	0.009	1.50%	2.04	12.19	5.1%	2,644	6.4%	1.8%	16.70%	4.58%	4.58%	16.70%	1.8%	1.8%	
البنك الأهلي المتحد - البحرين	0.244	0.001	0.41%	1.84	10.75	5.0%	2,355	4.3%	-16.9%	17.13%	1.81%	1.81%	17.13%	-16.9%	-16.9%	
بنك بوبيان	0.624	0.002	0.32%	3.28	30.16	1.0%	1,889	4.9%	2.2%	10.89%	1.18%	1.18%	10.89%	2.2%	2.2%	
شركة أجيالتي للمخازن العمومية	0.682	0.002	0.29%	1.19	15.04	2.7%	1,305	3.8%	-4.1%	7.88%	4.17%	4.17%	7.88%	-4.1%	-4.1%	
شركة المباني	0.688	0.000	0.00%	1.61	13.48	1.5%	760	-5.5%	-19.2%	11.92%	5.85%	5.85%	11.92%	-19.2%	-19.2%	
بنك الخليج	0.241	0.005	2.12%	1.05	11.00	4.1%	700	9.5%	-20.5%	9.58%	1.02%	1.02%	9.58%	-20.5%	-20.5%	
بنك برقان	0.218	0.001	0.46%	0.76	6.75	5.2%	571	8.4%	-28.0%	11.27%	1.20%	1.20%	11.27%	-28.0%	-28.0%	
بنك وربة	0.249	-0.003	-1.19%	1.80	23.71	0.0%	392	0.4%	-4.5%	7.59%	0.53%	0.53%	7.59%	-4.5%	-4.5%	
شركة شمال الزور الاولى للطاقة و المياه	0.331	-0.001	-0.30%	4.75	29.60	0.0%	364	3.4%	0.0%	16.06%	2.26%	2.26%	16.06%	0.0%	0.0%	
شركة هيومن سوفت القابضة	2.952	0.022	0.75%	4.47	10.01	6.2%	359	13.6%	-1.9%	44.61%	30.31%	30.31%	44.61%	-1.9%	-1.9%	
شركة القرين لصناعة الكيماويات البترولية	0.308	0.005	1.65%	0.75	11.14	5.0%	315	11.7%	-1.3%	6.71%	3.62%	3.62%	6.71%	-1.3%	-1.3%	
شركة مشاريع الكويت القابضة	0.161	0.000	0.00%	0.86	9.72	5.8%	292	6.6%	-25.5%	8.87%	0.29%	0.29%	8.87%	-25.5%	-25.5%	
شركة بوبيان للبتروكيماويات	0.568	0.000	0.00%	1.28	24.23	9.1%	286	3.3%	-15.0%	5.29%	2.09%	2.09%	5.29%	-15.0%	-15.0%	
مجموعة الصناعات الوطنية (القابضة)	0.203	0.001	0.50%	0.77	6.25	5.3%	290	22.9%	-15.4%	12.26%	3.72%	3.72%	12.26%	-15.4%	-15.4%	
شركة بورصة الكويت للأوراق المالية	1.096	-0.003	-0.27%	6.85	22.94	0.0%	220	-3.9%	-3.9%	29.88%	26.51%	26.51%	29.88%	-3.9%	-3.9%	
بنك الكويت الدولي	0.218	0.000	0.00%	0.79	12.96	4.6%	222	17.2%	-16.5%	6.11%	0.64%	0.64%	6.11%	-16.5%	-16.5%	
شركة ميزان القابضة	0.623	0.004	0.65%	1.80	33.67	2.7%	190	-0.5%	24.0%	5.34%	2.16%	2.16%	5.34%	24.0%	24.0%	
الشركة المتكاملة القابضة	0.379	0.009	2.43%	1.22	10.56	10.6%	83	5.6%	-31.2%	11.51%	8.48%	8.48%	11.51%	-31.2%	-31.2%	
الاجمالي	35.58	0.57%	1.77	14.74	3.41%	24,530	4.3%	12.01%	-10.0%	1.56%	12.01%	1.56%	12.01%	-10.0%	-10.0%	


السوق الأول	السعر			متوسط حركة المؤشر			اداء السعر			القيمة السوقية		RSI	
	الاتصال دك	اليوم %	الايصال دك	50 يوم	200 يوم	14 يوم	MTD(%)	YTD (%)	الاعلى	الادنى	مليون دك	52 اسبوع دك	
مؤشر السوق الأول	6,281	35.580	0.57%	5,987	5,849	56	4.3%	-10.0%	7,172	4,499	24,530	52	

أفضل 5 شركات (للأداء اليومي)												
الشركة المتكاملة القابضة	0.379	0.009	2.43%	0.371	0.438	42	83	5.6%	-31.2%	0.600	0.342	0.342
بنك الخليج	0.241	0.005	2.12%	0.220	0.234	60	700	9.5%	-20.5%	0.317	0.180	0.180
شركة القرين لصناعة الكيماويات البترولية	0.308	0.005	1.65%	0.286	0.266	69	315	11.7%	-1.3%	0.323	0.163	0.163
شركة الاتصالات المتنقلة (زين)	0.611	0.009	1.50%	0.588	0.550	62	2,644	6.4%	1.8%	0.629	0.407	0.407
شركة هيومن سوفت القابضة	2.952	0.022	0.75%	2.679	2.777	79	359	13.6%	-1.9%	3.470	1.944	1.944

الأداء المتوسط (للأداء اليومي)												
شركة ميزان القابضة	0.623	0.004	0.65%	0.629	0.562	49	190	-0.5%	24.0%	0.665	0.428	0.428
بيت التمويل الكويتي	0.696	0.004	0.58%	0.651	0.638	58	5,282	5.1%	-5.7%	0.761	0.473	0.473
مجموعة الصناعات الوطنية (القابضة)	0.203	0.001	0.50%	0.171	0.182	75	290	22.9%	-15.4%	0.247	0.121	0.121
بنك برقان	0.218	0.001	0.46%	0.205	0.224	60	571	8.4%	-28.0%	0.324	0.175	0.175
بنك الكويت الوطني	0.885	0.004	0.45%	0.865	0.843	47	6,010	1.7%	-13.2%	1.062	0.654	0.654
البنك الأهلي المتحد - البحرين	0.244	0.001	0.41%	0.231	0.226	52	2,355	4.3%	-16.9%	0.311	0.160	0.160
بنك بوبيان	0.624	0.002	0.32%	0.590	0.547	69	1,889	4.9%	2.2%	0.642	0.380	0.380
شركة أجيالتي للمخازن العمومية	0.682	0.002	0.29%	0.652	0.614	51	1,305	3.8%	-4.1%	0.748	0.357	0.357
شركة المباني	0.688	0.000	0.00%	0.686	0.679	25	760	-5.5%	-19.2%	0.877	0.434	0.434
شركة مشاريع الكويت القابضة	0.161	0.000	0.00%	0.154	0.174	60	292	6.6%	-25.5%	0.225	0.147	0.147

أدنى 5 شركات (للأداء اليومي)												
بنك وربة	0.249	-0.003	-1.19%	0.229	0.220	49	392	0.4%	-4.5%	0.279	0.164	0.164
شركة شمال الزور الاولى للطاقة و المياه	0.331	-0.001	-0.30%	0.297	0.074	49	364	3.4%	0.0%	0.500	0.297	0.297
شركة بورصة الكويت للأوراق المالية	1.096	-0.003	-0.27%	0.559	0.140	31	220	-3.9%	-3.9%	1.210	0.990	0.990
بنك الكويت الدولي	0.218	0.000	0.00%	0.187	0.201	69	222	17.2%	-16.5%	0.270	0.162	0.162
شركة بوبيان للبتروكيماويات	0.568	0.000	0.00%	0.554	0.567	52	286	3.3%	-15.0%	0.761	0.395	0.395





التقرير اليومي - بورصة الكويت

قطاع مينا للاستثمارات المسعرة - قسم البحوث والدراسات


قطاع البنوك	السعر			مؤشرات التقييم			اداء السعر		القيمة السوقية	مؤشرات التداول		العائد علي المالكية	العائد علي الاصول	52 اسبوع دك		القيمة السوقية
	الاتقال دك	اليوم Δ	اليوم % Δ	PBV(X)	PE(X)	DY%	من بداية الشهر	من بداية السنة		القيمة (مليون دك)	الكمية (مليون سهم)			الاعلي	الادني	
بنك الكويت الوطني	0.885	0.004	0.45%	1.75	14.98	3.6%	2%	-13%	6,010	10.07	11.41	11.69%	1.37%	1.062	0.654	18.33%
بيت التمويل الكويتي	0.696	0.004	0.58%	2.56	21.04	2.4%	5%	-6%	5,282	18.24	26.20	12.18%	1.29%	0.761	0.473	16.11%
البنك الأهلي المتحد - البحرين	0.244	0.001	0.41%	1.84	10.75	5.0%	4%	-17%	2,355	3.59	14.65	17.13%	1.81%	0.311	0.160	7.18%
بنك بويان	0.624	0.002	0.32%	3.28	30.16	1.0%	5%	2%	1,889	0.72	1.16	10.89%	1.18%	0.642	0.380	5.76%
البنك التجاري الكويتي	0.500	0.000	0.00%	1.32	-	3.7%	0%	-5%	965	0.00	0.00	0.00%	0.00%	0.555	0.465	2.94%
بنك الخليج	0.241	0.005	2.12%	1.05	11.00	4.1%	10%	-20%	700	3.15	13.23	9.58%	1.02%	0.317	0.180	2.13%
بنك برقان	0.218	0.001	0.46%	0.76	6.75	5.2%	8%	-28%	571	0.39	1.79	11.27%	1.20%	0.324	0.175	1.74%
البنك الاهلي المتحد	0.286	0.000	0.00%	1.22	10.14	4.8%	6%	-12%	558	0.08	0.28	12.08%	1.26%	0.330	0.225	1.70%
بنك وربة	0.249	-0.003	-1.19%	1.80	23.71	0.0%	0%	-5%	392	2.94	11.63	7.59%	0.53%	0.279	0.164	1.20%
البنك الأهلي الكويتي	0.207	0.001	0.49%	0.59	11.59	6.8%	11%	-19%	332	0.29	1.38	5.13%	0.59%	0.302	0.156	1.01%
بنك الكويت الدولي	0.218	0.000	0.00%	0.79	12.96	4.6%	17%	-16%	222	2.32	10.63	6.11%	0.64%	0.270	0.162	0.68%
عدد شركات القطاع - 11 شركة	1.75	16.07	3.3%	19,278	41.80	92.35	10.90%	1.21%	58.80%							

قطاع المواد الأساسية	السعر			مؤشرات التقييم			اداء السعر		القيمة السوقية	مؤشرات التداول		العائد علي المالكية	العائد علي الاصول	52 اسبوع دك		القيمة السوقية
	الاتقال دك	اليوم Δ	اليوم % Δ	PBV(X)	PE(X)	DY%	من بداية الشهر	من بداية السنة		القيمة (مليون دك)	الكمية (مليون سهم)			الاعلي	الادني	
شركة القرين لصناعة الكيماويات البترولية	0.308	0.005	1.65%	0.75	11.14	5.0%	12%	-1%	315	0.08	0.27	6.71%	3.62%	0.323	0.163	0.96%
شركة بويان للبترولكيماويات	0.568	0.000	0.00%	1.28	24.23	9.1%	3%	-15%	286	0.08	0.13	5.29%	2.09%	0.761	0.395	0.87%
شركة الكوت للمشاريع الصناعية	0.731	0.000	0.00%	2.38	15.41	6.8%	-5%	-14%	74	0.00	0.00	15.45%	11.27%	0.850	0.731	0.22%
شركة السكب الكويتية	0.253	-0.002	-0.78%	0.85	20.45	21.1%	-2%	-24%	18	0.00	0.02	4.14%	3.83%	0.418	0.192	0.06%
عدد شركات القطاع - 4 شركة	1.00	15.15	7.3%	693	0.16	0.42	6.57%	5.07%	2.11%							

قطاع السلع الاستهلاكية	السعر			مؤشرات التقييم			اداء السعر		القيمة السوقية	مؤشرات التداول		العائد علي المالكية	العائد علي الاصول	52 اسبوع دك		القيمة السوقية
	الاتقال دك	اليوم Δ	اليوم % Δ	PBV(X)	PE(X)	DY%	من بداية الشهر	من بداية السنة		القيمة (مليون دك)	الكمية (مليون سهم)			الاعلي	الادني	
شركة ميزان القابضة	0.623	0.004	0.65%	1.80	33.67	2.7%	0%	24%	190	0.20	0.33	5.34%	2.16%	0.665	0.428	0.58%
شركة نقل و تجارة المواشي	0.185	0.000	0.00%	0.96	32.97	0.1%	1%	6%	39	0.00	0.00	2.92%	1.99%	0.200	0.152	0.12%
شركة دانة الصفا الغذائية	0.012	0.000	0.00%	0.25	(0.30)	0.1%	0%	-25%	1	0.00	0.00	-84.85%	-43.22%	0.019	0.010	0.00%
عدد شركات القطاع - 3 شركة	1.52	93.07	2.2%	230	0.20	0.33	1.64%	0.90%	0.70%							


التقرير اليومي - بورصة الكويت

قطاع مينا للاستثمارات المسعرة - قسم البحوث والدراسات



القيمة السوقية	52 اسبوع دك		العائد علي الاصول	العائد علي الملكية	مؤشرات التداول		اداء السعر		القيمة السوقية	مؤشرات التقييم			السعر		قطاع الخدمات الاستهلاكية	
	%	الادني			الاعلي	(%)	(%)	القيمة (مليون دك)		الكمية (مليون سهم)	من بداية الشهر	من بداية السنة	مليون دك	DY%		PE(X)
0.35%	0.372	1.110	8.97%	37.13%	0.22	0.12	-48%	-3%	114	6.1%	7.63	2.83	0.35%	0.002	0.570	شركة طيران الجزيرة
0.20%	0.600	1.050	7.19%	10.62%	0.00	0.00	-33%	0%	65	6.9%	7.57	0.80	0.00%	0.000	0.700	شركة السينما الكويتية الوطنية
0.15%	0.095	0.134	3.19%	5.73%	0.05	0.01	-8%	5%	48	5.0%	12.35	0.71	1.72%	0.002	0.118	الشركة الأولى للتسويق المحلي للوقود
0.15%	0.096	0.129	3.70%	5.26%	0.10	0.01	-6%	6%	48	4.2%	13.93	0.73	0.85%	0.001	0.119	شركة السور لتسويق الوقود
0.08%	0.037	0.060	0.73%	4.94%	0.05	0.00	-6%	-8%	28	0.0%	12.31	0.61	0.62%	0.000	0.049	شركة مركز سلطان للمواد الغذائية
0.05%	0.029	0.054	2.80%	4.48%	0.40	0.02	28%	25%	18	0.0%	10.01	0.45	-0.20%	0.000	0.050	شركة جياذ القابضة
0.04%	0.021	0.062	-8.06%	-131.47%	1.16	0.03	-59%	-3%	14	0.0%	(0.62)	0.81	0.45%	0.000	0.023	شركة ايفا للفنادق والمنتجعات
0.03%	0.038	0.060	3.21%	3.77%	0.39	0.02	-4%	8%	11	0.0%	10.15	0.38	0.36%	0.000	0.056	الشركة الكويتية للمنتزهات
0.03%	0.069	0.093	-20.00%	-34.22%	0.00	0.00	-2%	0%	8	0.0%	(2.39)	0.82	0.00%	0.000	0.083	شركة مجموعة الراي الاعلامية
0.03%	0.069	0.110	0.93%	1.54%	0.00	0.00	-9%	0%	9	14.4%	30.22	0.46	0.13%	0.000	0.080	شركة طفل المستقبل الترفيهية العقارية
0.02%	0.041	0.080	6.12%	8.42%	0.00	0.00	-7%	7%	7	0.0%	4.90	0.41	2.33%	0.001	0.061	شركة العيد للأغذية
0.01%	0.069	0.111	-13.17%	-24.37%	0.00	0.00	-14%	-19%	5	0.0%	(4.96)	1.21	0.00%	0.000	0.086	شركة الفنادق الكويتية
0.01%	0.025	0.080	-0.95%	-1.20%	0.00	0.00	98%	22%	4	12.5%	(56.04)	0.67	0.00%	0.000	0.080	شركة النخيل للانتاج الزراعي
0.00%	0.012	0.026	-3.04%	-4.46%	0.00	0.00	0%	0%	1	0.0%	(11.65)	0.52	0.00%	0.000	0.014	الشركة الكويتية للكابل التلفزيوني
1.16%			2.72%	2.38%	2.37	0.21			379	4.7%	35.96	0.86				عدد شركات القطاع - 14 شركة

القيمة السوقية	52 اسبوع دك		العائد علي الاصول	العائد علي الملكية	مؤشرات التداول		اداء السعر		القيمة السوقية	مؤشرات التقييم			السعر		قطاع الخدمات المالية	
	%	الادني			الاعلي	(%)	(%)	القيمة (مليون دك)		الكمية (مليون سهم)	من بداية الشهر	من بداية السنة	مليون دك	DY%		PE(X)
1.18%	0.318	0.494	7.10%	17.55%	5.63	2.13	-16%	4%	388	5.2%	12.79	2.25	-0.26%	-0.001	0.379	الشركة القابضة المصرية الكويتية (ش.م.مصرية)
0.89%	0.147	0.225	0.29%	8.87%	0.59	0.09	-25%	7%	292	5.8%	9.72	0.86	0.00%	0.000	0.161	شركة مشاريع الكويت القابضة
0.88%	0.121	0.247	3.72%	12.26%	6.61	1.35	-15%	23%	290	5.3%	6.25	0.77	0.50%	0.001	0.203	مجموعة الصناعات الوطنية (القابضة)
0.67%	0.990	1.210	26.51%	29.88%	0.21	0.23	0%	-4%	220	0.0%	22.94	6.85	-0.27%	-0.003	1.096	شركة بورصة الكويت للأوراق المالية
0.47%	0.042	0.074	1.35%	7.97%	1.10	0.05	-33%	-6%	156	6.2%	6.27	0.50	0.22%	0.000	0.046	مجموعة جي اف انش المالية
0.34%	0.080	0.158	4.99%	5.93%	1.18	0.17	1%	5%	111	5.8%	10.34	0.61	-0.71%	-0.001	0.139	شركة الاستثمارات الوطنية
0.33%	0.199	0.400	2.19%	2.96%	0.00	0.00	-9%	3%	107	3.8%	13.02	0.39	0.00%	0.000	0.314	شركة التمدين الاستثمارية
0.33%	0.071	0.137	5.22%	9.14%	6.20	0.65	-17%	15%	108	7.6%	5.47	0.50	0.96%	0.001	0.105	شركة مجموعة الامتياز الاستثمارية
0.28%	0.179	0.235	4.17%	8.04%	0.05	0.01	-17%	-1%	92	9.3%	6.97	0.56	0.00%	0.000	0.181	شركة التسهيلات التجارية
0.22%	0.032	0.102	-4.92%	-21.36%	6.70	0.60	91%	3%	71	2.0%	(4.88)	1.04	1.02%	0.001	0.089	شركة أعيان للاجارة والاستثمار
0.24%	0.095	0.172	5.98%	13.92%	1.16	0.17	-6%	10%	78	7.1%	4.45	0.62	-0.70%	-0.001	0.142	الشركة الكويتية للاستثمار
0.21%	0.076	0.184	7.46%	12.50%	0.96	0.17	50%	13%	70	2.8%	8.66	1.08	0.00%	0.000	0.177	شركة نور للاستثمار المالي



التقرير اليومي - بورصة الكويت

قطاع مينا للاستثمارات المسعرة - قسم البحوث والدراسات

القيمة السوقية	52 اسبوع دك		العائد على الاصول	العائد على الملكية	مؤشرات التداول		اداء السعر		القيمة السوقية	مؤشرات التقييم			السعر		قطاع الخدمات المالية	
	%	الادنى			الاعلى	(%)	(%)	الكمية (مليون سهم)		القيمة (مليون دك)	من بداية السنة	من بداية الشهر	مليون دك	DY%		PE(X)
0.14%	0.022	0.064	0.70%	1.11%	1.39	0.08	149%	5%	47	0.0%	42.90	0.48	0.17%	0.000	0.059	مجموعة أرزان المالي للتمويل و الاستثمار
0.12%	0.070	0.121	3.46%	7.31%	0.18	0.02	-19%	2%	41	5.8%	5.88	0.43	-0.58%	-0.001	0.086	المركز المالي الكويتي
0.12%	0.038	0.108	0.49%	0.61%	1.47	0.14	51%	4%	40	0.0%	179.98	1.09	5.76%	0.005	0.097	شركة بيت الاستثمار الخليجي
0.11%	0.072	0.110	4.97%	5.25%	0.00	0.00	-17%	5%	36	0.0%	16.62	0.87	0.00%	0.000	0.083	شركة البريق القابضة
0.10%	0.160	0.337	-0.60%	-5.37%	0.00	0.00	-28%	0%	33	0.0%	(19.90)	1.07	0.00%	0.000	0.198	شركة مجموعة عربي القابضة
0.09%	0.063	0.138	3.25%	4.07%	0.01	0.00	30%	5%	30	0.0%	46.33	1.89	0.00%	0.000	0.116	شركة الكويت و الشرق الأوسط للاستثمار المالي
0.09%	0.037	0.059	-0.53%	-0.81%	0.88	0.04	-8%	9%	28	0.0%	(41.21)	0.34	1.56%	0.001	0.046	شركة التخصص القابضة
0.08%	0.029	0.041	2.05%	2.08%	0.00	0.00	-17%	6%	26	0.2%	17.42	0.36	-0.29%	0.000	0.034	شركة اسيا كابيتال الاستثمارية
0.08%	0.052	0.096	3.32%	3.57%	0.00	0.00	12%	4%	27	4.9%	14.10	0.50	1.76%	0.001	0.075	شركة أم القيوين للإستثمارات العامة
0.08%	0.027	0.050	-0.67%	-0.93%	1.07	0.05	-1%	4%	25	0.0%	(65.79)	0.61	-0.22%	0.000	0.045	شركة بيت الأوراق المالية
0.08%	0.060	0.111	2.34%	5.38%	0.62	0.05	-17%	4%	26	0.0%	8.43	0.45	0.40%	0.000	0.075	شركة كامكو للاستثمار
0.07%	0.022	0.045	-62.04%	-113.65%	4.62	0.17	5%	15%	23	0.0%	(0.49)	0.56	0.00%	0.000	0.036	الشركة الأولى للاستثمار
0.07%	0.044	0.081	2.92%	5.18%	0.47	0.04	21%	3%	23	7.7%	10.34	0.54	-0.90%	-0.001	0.077	شركة إنوفست
0.07%	0.026	0.045	1.04%	1.06%	1.32	0.05	0%	12%	23	0.0%	40.06	0.43	2.29%	0.001	0.040	شركة الساحل للتنمية و الاستثمار
0.06%	0.062	0.143	4.98%	6.07%	2.31	0.21	-5%	8%	19	0.0%	13.49	0.82	3.32%	0.003	0.090	شركة المدار للتمويل والاستثمار
0.04%	0.031	0.053	-0.79%	-1.94%	0.08	0.00	5%	-14%	15	0.0%	(20.72)	0.40	-4.07%	-0.002	0.040	شركة بيان للإستثمار
0.04%	0.037	0.060	2.70%	3.53%	0.46	0.02	-17%	-3%	13	1.2%	11.11	0.39	0.23%	0.000	0.043	شركة المنار للتمويل والإجارة
0.04%	0.021	0.048	0.77%	3.41%	0.71	0.02	-13%	7%	15	0.0%	21.85	0.75	-1.16%	0.000	0.034	شركة منازل القابضة
0.05%	0.038	0.058	1.19%	1.76%	0.00	0.00	-2%	12%	15	0.0%	21.82	0.38	0.00%	0.000	0.049	الشركة الكويتية للتمويل و الاستثمار
0.04%	0.052	0.081	3.31%	4.37%	0.46	0.03	-15%	4%	13	4.7%	7.52	0.33	2.12%	0.001	0.063	الشركة الوطنية الدولية القابضة
0.04%	0.070	0.121	8.19%	8.96%	0.12	0.01	11%	4%	13	0.0%	7.02	0.63	2.20%	0.002	0.084	شركة أصول للاستثمار
0.03%	0.035	0.057	-0.97%	-2.02%	0.12	0.01	-24%	-2%	10	0.0%	(20.82)	0.42	0.24%	0.000	0.042	يونيكاب للإستثمار و التمويل
0.03%	0.037	0.064	1.24%	1.34%	0.00	0.00	45%	-2%	11	0.0%	46.05	0.62	0.00%	0.000	0.055	شركة عمار للتمويل و الاجارة
0.03%	0.052	0.062	0.58%	1.03%	0.00	0.00	-5%	1%	9	0.0%	76.01	0.78	0.00%	0.000	0.059	الشركة الخليجية المغاربية القابضة
0.02%	0.018	0.033	0.09%	0.11%	6.41	0.18	-3%	10%	8	0.0%	211.38	0.24	-1.06%	0.000	0.028	شركة مجموعة السلام القابضة
0.04%	0.027	0.064	-19.33%	-222.76%	1.52	0.09	5%	82%	14	1.1%	(0.77)	1.72	-1.73%	-0.001	0.057	شركة الاستشارات المالية الدولية القابضة
0.02%	0.030	0.043	2.64%	5.05%	0.00	0.00	18%	0%	6	0.0%	13.12	0.66	0.00%	0.000	0.036	شركة أموال الدولية للاستثمار
0.02%	0.009	0.019	-7.66%	-17.93%	9.78	0.16	11%	35%	7	0.0%	(3.14)	0.56	1.21%	0.000	0.017	شركة المدينة للتمويل و الاستثمار
0.02%	0.019	0.035	-4.25%	-4.56%	0.00	0.00	58%	0%	5	0.0%	(21.20)	0.97	0.00%	0.000	0.032	شركة تصنيف و تحصيل الأموال
0.02%	0.010	0.017	-3.02%	-3.42%	13.49	0.22	7%	4%	5	0.0%	(11.27)	0.38	3.23%	0.001	0.016	شركة اكتتاب القابضة
0.02%	0.022	0.043	-1.06%	-1.67%	0.05	0.00	-12%	3%	5	0.0%	(15.48)	0.26	4.48%	0.001	0.030	الشركة الكويتية السورية القابضة
0.01%	0.042	0.070	-6.25%	-7.00%	1.41	0.07	-24%	5%	5	0.0%	(7.79)	0.55	-9.26%	-0.005	0.049	شركة وربة كابيتال القابضة
0.01%	0.010	0.100	0.20%	0.23%	0.00	0.00	-18%	-6%	4	0.0%	221.38	0.50	0.00%	0.000	0.045	الشركة الوطنية الاستهلاكية القابضة
0.01%	0.011	0.022	-1.74%	-7.73%	0.00	0.00	-20%	0%	3	0.0%	(9.02)	0.70	0.00%	0.000	0.016	شركة الديرة القابضة
0.01%	0.008	0.016	-23.28%	-47.59%	1.76	0.02	-10%	0%	3	0.0%	(0.84)	0.40	0.00%	0.000	0.009	شركة المال للاستثمار
0.01%	0.016	0.148	-10.83%	-36.16%	0.00	0.00	-34%	4%	2	0.0%	(2.16)	0.78	0.00%	0.000	0.050	شركة الامتيازات الخليجية القابضة
0.00%	0.005	0.005	-0.72%	-0.75%	0.00	0.00	0%	0%	0	0.0%	(7.18)	0.05	0.00%	0.000	0.005	شركة تمكين القابضة
7.96%			4.14%	4.42%	81.08	7.27			2,610	4.0%	16.90	0.75				عدد شركات القطاع - 49 شركة



التقرير اليومي - بورصة الكويت

قطاع مينا للاستثمارات المسعرة - قسم البحوث والدراسات

القيمة السوقية %	52 اسبوع دك		العائد على الاصول (%)	العائد على الملكية (%)	مؤشرات التداول		اداء السعر		القيمة السوقية مليون دك	مؤشرات التقييم			السعر			قطاع الرعاية الصحية
	الادنى	الاعلى			القيمة (مليون دك)	الكمية (مليون سهم)	من بداية الشهر	من بداية السنة		DY%	PE(X)	PBV(X)	اليوم % Δ	اليوم Δ	الاقفال دك	
0.93%	1.220	1.220	10.95%	16.54%	0.00	0.00	0%	0%	305	0.6%	47.78	7.90	0.00%	0.000	1.220	شركة عيادة الميدان لخدمات طب الأسنان
0.27%	0.580	0.900	0.66%	3.20%	0.00	0.00	-26%	1%	90	2.5%	48.85	1.56	0.00%	0.000	0.600	شركة التقدم للتكنولوجيا
0.04%	0.707	0.707	0.61%	11.50%	0.00	0.00	0%	0%	12	0.0%	52.72	6.06	0.00%	0.000	0.707	شركة ياكو الطبية
1.24%			4.68%	8.61%	0.00	0.00			407	1.0%	48.14	4.15				عدد شركات القطاع - 3 شركة

القيمة السوقية %	52 اسبوع دك		العائد على الاصول (%)	العائد على الملكية (%)	مؤشرات التداول		اداء السعر		القيمة السوقية مليون دك	مؤشرات التقييم			السعر			قطاع الصناعة
	الادنى	الاعلى			القيمة (مليون دك)	الكمية (مليون سهم)	من بداية الشهر	من بداية السنة		DY%	PE(X)	PBV(X)	اليوم % Δ	اليوم Δ	الاقفال دك	
3.98%	0.357	0.748	4.17%	7.88%	2.20	1.50	-4%	4%	1,305	2.7%	15.04	1.19	0.29%	0.002	0.682	شركة اجيليتي للمخازن العمومية
1.10%	1.944	3.470	30.31%	44.61%	0.26	0.78	-2%	14%	359	6.2%	10.01	4.47	0.75%	0.022	2.952	شركة هيومن سوفت القابضة
0.48%	0.138	0.278	1.38%	5.54%	1.31	0.22	-40%	4%	157	6.1%	8.88	0.49	0.61%	0.001	0.165	شركة الأفكو لتمويل شراء وتاجير الطائرات
0.50%	0.144	0.265	1.27%	1.92%	0.58	0.13	-8%	18%	163	6.5%	40.47	0.78	3.64%	0.008	0.228	شركة أسمنت الكويت
0.45%	0.390	0.742	2.18%	2.42%	0.14	0.10	43%	2%	147	3.9%	34.72	0.84	0.86%	0.006	0.700	شركة الخليج للكابلات و الصناعات الكهربائية
0.25%	0.342	0.600	8.48%	11.51%	0.82	0.31	-31%	6%	83	10.6%	10.56	1.22	2.43%	0.009	0.379	الشركة المتكاملة القابضة
0.24%	0.683	1.133	8.21%	10.17%	0.13	0.10	-20%	5%	79	12.5%	10.37	1.05	0.64%	0.005	0.785	شركة أسمنت بورتلاند كويت
0.23%	0.228	0.475	16.73%	18.27%	0.00	0.00	-30%	-1%	75	4.9%	9.72	1.78	0.00%	0.000	0.307	المجموعة التعليمية القابضة
0.19%	0.361	0.512	7.81%	12.29%	0.00	0.00	-24%	-16%	62	5.4%	6.67	0.82	0.00%	0.000	0.390	شركة المشاريع المتحدة للخدمات الجوية
0.21%	0.298	0.419	5.93%	18.02%	0.32	0.12	-7%	4%	68	7.7%	6.07	1.09	-0.26%	-0.001	0.378	شركة الصناعات الهندسية الثقيلة وبناء السفن
0.17%	0.143	0.173	3.75%	5.10%	0.00	0.00	-5%	1%	55	6.3%	12.71	0.65	0.00%	0.000	0.156	شركة الصناعات الوطنية
0.10%	0.081	0.137	0.59%	2.47%	0.07	0.01	-23%	2%	34	4.8%	13.41	0.33	-1.90%	-0.002	0.103	شركة اسيكو للصناعات
0.10%	0.175	0.337	7.66%	18.45%	0.03	0.01	31%	4%	34	5.7%	6.75	1.25	-2.17%	-0.007	0.315	الشركة الكويتية لبناء المعامل والمقاولات
0.10%	0.060	0.080	1.96%	2.58%	0.00	0.00	0%	0%	33	8.4%	19.94	0.51	0.00%	0.000	0.065	شركة راس الخيمة لصناعة الأسمت والمواد الانشائية
0.09%	0.138	0.251	1.23%	7.71%	0.26	0.05	-25%	8%	30	11.0%	8.38	0.65	0.00%	0.000	0.186	شركة المجموعة المشتركة للمقاولات
0.09%	0.029	0.059	-2.19%	-2.73%	0.08	0.00	-38%	3%	28	12.2%	(12.40)	0.34	-1.45%	-0.001	0.034	شركة أسمنت الخليج
0.08%	0.042	0.060	0.56%	0.84%	0.00	0.00	0%	0%	26	12.4%	25.32	0.21	0.00%	0.000	0.042	شركة الشارقة للأسمت والتنمية الصناعية
0.07%	0.023	0.043	2.94%	4.59%	0.25	0.01	-21%	10%	22	0.1%	4.80	0.22	-1.67%	-0.001	0.030	شركة كي جي ال لوجستيك
0.04%	0.042	0.077	0.39%	1.38%	0.00	0.00	-21%	12%	14	0.0%	15.82	0.22	-0.19%	0.000	0.052	شركة رابطة الكويت والخليج للنقل
0.05%	0.122	0.180	1.39%	1.80%	0.01	0.00	-3%	15%	15	6.6%	46.32	0.84	7.14%	0.010	0.150	شركة الشعبية الصناعية
0.04%	0.047	0.088	1.48%	4.41%	0.00	0.00	-17%	0%	12	8.9%	7.63	0.34	0.53%	0.000	0.057	الشركة الوطنية للتنظيف
0.04%	0.029	0.051	0.44%	0.85%	0.01	0.00	-21%	4%	13	11.8%	17.22	0.15	-4.05%	-0.002	0.036	شركة صناعات أسمنت الفجيرة
0.04%	0.063	0.126	-6.16%	-10.61%	0.00	0.00	14%	0%	12	13.2%	(9.37)	0.99	0.00%	0.000	0.114	شركة اسمنت الهلال
0.03%	0.049	0.089	4.06%	4.91%	0.49	0.03	-30%	1%	10	7.6%	10.00	0.49	0.00%	0.000	0.062	شركة مبرد القابضة
0.03%	0.050	0.078	3.49%	4.54%	0.30	0.02	-16%	3%	10	0.0%	7.64	0.35	-1.38%	-0.001	0.064	شركة مجموعة الخصوصية القابضة
0.01%	0.007	0.018	-5.29%	-24.90%	0.81	0.01	52%	9%	4	0.0%	(1.11)	0.28	-1.94%	0.000	0.015	الشركة الوطنية للرمية
0.01%	0.026	0.051	-15.94%	-23.25%	0.00	0.00	-29%	-2%	4	0.0%	(2.07)	0.48	0.00%	0.000	0.035	شركة الصليبوخ التجارية
0.01%	0.020	0.070	-10.09%	-19.69%	0.00	0.00	-20%	2%	4	0.0%	(1.70)	0.33	7.82%	0.003	0.040	شركة المعادن والصناعات التحويلية
0.01%	0.013	0.024	-0.06%	-0.17%	0.08	0.00	-29%	-3%	2	0.0%	(178.99)	0.31	0.00%	0.000	0.016	شركة المعدات القابضة
8.72%			5.05%	6.67%	8.15	3.40			2,859	4.9%	13.63	0.91				عدد شركات القطاع - 29 شركة




التقرير اليومي - بورصة الكويت

قطاع مينا للاستثمارات المسعرة - قسم البحوث والدراسات

قطاع التأمين	السعر			مؤشرات التقييم			القيمة السوقية		اداء السعر		مؤشرات التداول		العائد على الملكية	العائد على الاصول	52 اسبوع دك		القيمة السوقية
	الاتقال دك	اليوم Δ	اليوم % Δ	PBV(X)	PE(X)	DY%	مليون دك	من بداية الشهر	من بداية السنة	القيمة (مليون دك)	الكمية (مليون سهم)	(%)	(%)	الاعلي	الادني	%	
مجموعة الخليج للتأمين	0.573	0.001	0.17%	0.98	7.99	6.5%	107	-20%	-13%	0.00	0.00	12.27%	1.75%	0.720	0.550	0.33%	
الشركة الاهلية للتأمين	0.420	0.005	1.20%	0.79	8.46	8.0%	87	5%	3%	0.24	0.10	9.38%	3.27%	0.445	0.367	0.26%	
شركة الكويت للتأمين	0.361	0.000	0.00%	0.59	6.99	6.6%	67	0%	9%	0.02	0.01	8.46%	4.64%	0.380	0.300	0.20%	
شركة إعادة التأمين الكويتية	0.225	0.000	0.00%	0.85	9.63	1.9%	46	2%	63%	0.00	0.00	8.85%	3.16%	0.225	0.126	0.14%	
الشركة البحرينية الكويتية للتأمين	0.200	0.000	0.00%	0.93	12.86	6.1%	28	0%	0%	0.00	0.00	7.19%	1.10%	0.200	0.200	0.09%	
شركة وربة للتأمين	0.076	0.000	0.00%	0.33	10.79	0.0%	13	4%	26%	0.00	0.00	3.07%	0.98%	0.094	0.051	0.04%	
الشركة الاولى للتأمين التكافلي	0.040	0.000	0.00%	0.48	5.02	0.0%	4	7%	4%	0.01	0.00	9.60%	5.88%	0.056	0.031	0.01%	
شركة وثاق للتأمين التكافلي	0.022	0.000	0.46%	0.20	(27.71)	0.0%	2	-7%	-12%	0.10	0.00	-0.72%	-0.72%	0.035	0.018	0.01%	
عدد شركات القطاع - 8 شركة	0.75	0.841	5.9%	0.75	8.41	5.9%	353	0.11	0.38	8.86%	3.00%	1.08%					

قطاع النفط والغاز	السعر			مؤشرات التقييم			القيمة السوقية		اداء السعر		مؤشرات التداول		العائد على الملكية	العائد على الاصول	52 اسبوع دك		القيمة السوقية
	الاتقال دك	اليوم Δ	اليوم % Δ	PBV(X)	PE(X)	DY%	مليون دك	من بداية الشهر	من بداية السنة	القيمة (مليون دك)	الكمية (مليون سهم)	(%)	(%)	الاعلي	الادني	%	
الشركة الوطنية للخدمات البترولية (نايسكو)	1.150	0.000	0.00%	2.74	9.81	6.1%	112	5%	-2%	0.00	0.00	27.91%	23.59%	1.389	0.903	0.34%	
شركة المجموعة البترولية المستقلة	0.430	0.000	0.00%	0.79	11.72	7.0%	78	0%	-11%	0.00	0.00	6.76%	2.22%	0.497	0.375	0.24%	
شركة برقان لحفر الآبار	0.080	0.003	3.23%	0.29	8.13	0.0%	18	0%	-3%	0.00	0.00	3.57%	1.15%	0.098	0.060	0.06%	
شركة بيت الطاقة القابضة	0.022	0.000	-0.88%	0.69	(3.07)	0.0%	17	14%	-2%	0.22	0.00	-22.51%	-17.05%	0.036	0.014	0.05%	
الشركة الخليجية للاستثمار البترولي	0.021	0.000	-0.97%	0.23	(6.61)	0.0%	9	11%	2%	4.88	0.10	-3.44%	-2.34%	0.023	0.012	0.03%	
شركة سنرجي القابضة	0.019	0.000	0.00%	0.39	(0.80)	0.0%	4	-3%	-16%	0.09	0.00	-47.94%	-30.38%	0.027	0.014	0.01%	
عدد شركات القطاع - 6 شركة	0.86	27.59	5.1%	0.86	27.59	5.1%	238	0.11	5.20	3.10%	2.18%	0.72%					

قطاع العقار	السعر			مؤشرات التقييم			القيمة السوقية		اداء السعر		مؤشرات التداول		العائد على الملكية	العائد على الاصول	52 اسبوع دك		القيمة السوقية
	الاتقال دك	اليوم Δ	اليوم % Δ	PBV(X)	PE(X)	DY%	مليون دك	من بداية الشهر	من بداية السنة	القيمة (مليون دك)	الكمية (مليون سهم)	(%)	(%)	الاعلي	الادني	%	
شركة المباني	0.688	0.000	0.00%	1.61	13.48	1.5%	760	-5%	-19%	4.88	3.36	11.92%	5.85%	0.877	0.434	2.32%	
شركة الصالحية العقارية	0.398	0.001	0.25%	1.20	9.15	5.0%	197	0%	-5%	0.31	0.12	13.17%	5.83%	0.460	0.330	0.60%	
الشركة التجارية العقارية	0.105	0.000	0.00%	0.64	13.01	5.4%	190	4%	14%	0.37	0.04	4.95%	2.71%	0.112	0.085	0.58%	
الشركة الوطنية العقارية	0.075	0.001	1.35%	0.41	9.87	0.0%	113	1%	-14%	4.36	0.33	4.19%	2.37%	0.090	0.058	0.34%	
شركة التمدين العقارية	0.257	0.000	0.00%	0.37	12.54	3.9%	103	-2%	-20%	0.00	0.00	2.96%	2.19%	0.343	0.241	0.32%	
شركة عقارات الكويت	0.103	-0.001	-0.96%	0.72	13.09	0.4%	92	9%	-3%	2.67	0.27	5.51%	2.16%	0.115	0.070	0.28%	
شركة العقارات المتحدة	0.048	0.000	-0.62%	0.28	(7.15)	0.0%	52	-1%	-22%	0.15	0.01	-3.86%	-1.16%	0.063	0.045	0.16%	
شركة دبي الأولى للتطوير العقاري	0.042	0.000	-0.71%	0.56	45.84	0.9%	42	9%	19%	0.54	0.02	1.23%	1.03%	0.055	0.027	0.13%	
شركة المزايا القابضة	0.055	-0.001	-1.08%	0.43	(3.92)	0.1%	34	4%	-7%	1.33	0.07	-10.98%	-3.82%	0.067	0.047	0.10%	
شركة أجيال العقارية الترفيهية	0.154	0.000	0.00%	0.24	14.88	0.0%	30	7%	-11%	0.00	0.00	1.61%	1.40%	0.213	0.115	0.09%	
شركة إنجازات للتنمية العقارية	0.077	0.000	0.00%	0.49	(3.69)	9.0%	26	-3%	-4%	0.00	0.00	-13.36%	-6.99%	0.084	0.061	0.08%	



التقرير اليومي - بورصة الكويت

قطاع مينا للاستثمارات المسعرة - قسم البحوث والدراسات

القيمة السوقية	52 اسبوع د.ك		العائد على الاصول (%)	العائد على الملكية (%)	مؤشرات التداول		اداء السعر		القيمة السوقية مليون د.ك	مؤشرات التقييم			السعر			قطاع العقار
	%	الادنى			الاعلى	القيمة (مليون د.ك)	الكمية (مليون سهم)	من بداية الشهر		من بداية السنة	DY%	PE(X)	PBV(X)	اليوم % Δ	اليوم Δ	
0.07%	0.045	0.090	0.67%	1.85%	0.02	0.00	0%	4%	24	2.9%	27.24	0.50	0.00%	0.000	0.074	شركة منشآت للمشاريع العقارية
0.07%	0.048	0.080	1.90%	3.00%	0.05	0.00	-21%	-1%	24	8.2%	11.35	0.34	0.00%	0.000	0.058	شركة أعيان العقارية
0.07%	0.060	0.135	0.35%	0.89%	0.00	0.00	-11%	1%	24	5.2%	30.37	0.27	0.00%	0.000	0.094	شركة الأرجان العالمية العقارية
0.07%	0.037	0.079	2.38%	3.79%	0.61	0.03	-19%	9%	23	0.0%	13.43	0.51	1.60%	0.001	0.051	شركة الإنماء العقارية
0.04%	0.060	0.204	-10.05%	-18.97%	0.03	0.00	19%	-49%	12	2.0%	(4.43)	0.84	-3.51%	-0.004	0.110	شركة ريم العقارية
0.07%	0.076	0.100	3.51%	6.57%	0.00	0.00	-4%	4%	21	9.2%	9.21	0.61	0.00%	0.000	0.085	شركة أركان الكويت العقارية
0.06%	0.022	0.046	2.73%	3.58%	0.68	0.02	-27%	10%	20	0.2%	8.25	0.30	-0.31%	0.000	0.032	شركة مدينة الاعمال الكويتية العقارية
0.06%	0.318	0.318	4.85%	4.94%	0.00	0.00	0%	0%	19	0.0%	58.98	2.91	0.00%	0.000	0.318	شركة دلقان العقارية
0.05%	0.022	0.040	-4.73%	-7.37%	2.39	0.06	-23%	-1%	15	0.0%	(4.51)	0.33	-1.46%	0.000	0.027	شركة صكوك القابضة
0.05%	0.034	0.055	1.90%	3.57%	0.00	0.00	-6%	17%	17	4.2%	12.42	0.44	0.00%	0.000	0.047	شركة التجارة والاستثمار العقاري
0.04%	0.020	0.033	1.07%	2.87%	0.87	0.02	-11%	0%	13	2.4%	8.00	0.23	1.15%	0.000	0.026	الشركة العربية العقارية
0.04%	0.058	0.089	7.29%	8.68%	0.06	0.00	-25%	1%	13	8.3%	5.02	0.44	-4.60%	-0.003	0.060	شركة عقار للاستثمارات العقارية
0.03%	0.048	0.086	4.97%	7.11%	0.28	0.02	-22%	5%	11	0.0%	6.46	0.46	2.56%	0.002	0.060	شركة مشاعر القابضة
0.04%	0.007	0.032	-57.23%	-106.45%	12.35	0.24	143%	24%	12	0.0%	(0.92)	0.98	0.00%	0.000	0.019	شركة مجموعة المستثمرين القابضة
0.03%	0.040	0.190	3.57%	3.60%	0.00	0.00	2%	-1%	11	0.0%	18.90	0.68	0.00%	0.000	0.072	شركة دار النزيا العقارية
0.03%	0.081	0.118	6.96%	10.55%	0.00	0.00	-9%	4%	10	10.5%	6.83	0.72	0.56%	0.001	0.091	شركة مجموعة أسس القابضة
0.03%	0.026	0.040	-1.87%	-8.06%	0.00	0.00	4%	11%	9	0.0%	(5.37)	0.43	0.00%	0.000	0.039	شركة المصالح العقاريه
0.02%	0.005	0.013	-12.42%	-40.94%	0.00	0.00	-6%	0%	8	0.0%	(0.51)	0.21	0.00%	0.000	0.007	شركة أبيان للتطوير العقاري
0.02%	0.013	0.027	-3.92%	-10.99%	1.33	0.03	-7%	13%	7	0.0%	(3.13)	0.34	10.14%	0.002	0.023	شركة رمال الكويت العقارية
0.02%	0.022	0.034	2.16%	5.51%	0.00	0.00	-7%	3%	5	6.6%	0.72	0.04	0.00%	0.000	0.027	الشركة الكويتية العقارية القابضة
0.01%	0.013	0.034	-4.55%	-7.01%	1.13	0.02	-22%	10%	5	0.0%	(4.29)	0.30	-2.87%	-0.001	0.020	شركة التعمير للإستثمار العقاري
0.01%	0.027	0.043	0.92%	0.94%	0.00	0.00	-12%	0%	4	0.0%	47.40	0.44	1.16%	0.000	0.035	شركة سنام العقارية
0.01%	0.021	0.043	-0.22%	-0.31%	3.00	0.09	-30%	3%	4	0.0%	(64.63)	0.20	-0.34%	0.000	0.029	شركة مينا العقارية
0.01%	0.026	0.074	0.40%	0.91%	10.51	0.27	-40%	-27%	3	0.7%	30.92	0.28	-11.42%	-0.003	0.026	شركة المساكن الدولية للتطوير العقاري
0.01%	0.018	0.050	0.08%	0.10%	0.02	0.00	35%	16%	4	0.0%	178.84	0.17	7.93%	0.002	0.031	شركة مراكز التجارة العقارية
0.01%	0.009	0.016	-2.19%	-2.51%	0.00	0.00	-29%	0%	2	0.0%	(7.68)	0.19	0.00%	0.000	0.011	شركة اجوان الخليج العقارية
0.01%	0.021	0.021	-3.17%	-3.29%	0.00	0.00	0%	0%	2	4.9%	(8.85)	0.29	0.00%	0.000	0.021	شركة اينكت العقارية
0.01%	0.015	0.028	-1.41%	-1.48%	14.90	0.31	-9%	40%	2	0.0%	(11.48)	0.17	39.62%	0.006	0.022	الشركة العالمية للمدن العقارية
5.99%			2.96%	2.79%	62.82	5.35			1,962	2.5%	22.97	0.64				عدد شركات القطاع - 39 شركة



قطاع التكنولوجيا	السعر			مؤشرات التقييم			القيمة السوقية		اداء السعر		مؤشرات التداول		العائد علي الملكية	العائد علي الاصول	52 اسبوع دك		القيمة السوقية
	الاقفال دك	اليوم Δ	اليوم % Δ	PBV(X)	PE(X)	DY%	مليون دك	من بداية الشهر	من بداية السنة	القيمة (مليون دك)	الكمية (مليون سهم)	(%)	(%)	الاعلي	الادنى	%	
شركة الأنظمة الألية	0.071	0.000	0.28%	0.56	(69.06)	5.6%	7	1%	1%	0.00	0.00	-0.81%	-0.73%	0.087	0.051	0.02%	
عدد شركات القطاع - 1 شركة				0.56	(69.06)	5.6%	7			0.00	0.00	-0.81%	-0.73%			0.02%	

قطاع الاتصالات	السعر			مؤشرات التقييم			القيمة السوقية		اداء السعر		مؤشرات التداول		العائد علي الملكية	العائد علي الاصول	52 اسبوع دك		القيمة السوقية
	الاقفال دك	اليوم Δ	اليوم % Δ	PBV(X)	PE(X)	DY%	مليون دك	من بداية الشهر	من بداية السنة	القيمة (مليون دك)	الكمية (مليون سهم)	(%)	(%)	الاعلي	الادنى	%	
شركة الاتصالات المتنقلة	0.611	0.009	1.50%	2.04	12.19	5.1%	2,644	6%	2%	5.46	8.99	16.70%	4.58%	0.629	0.407	8.06%	
شركة الاتصالات الكويتية	0.855	0.005	0.59%	1.98	9.79	4.1%	427	1%	8%	0.09	0.10	20.25%	11.15%	0.870	0.680	1.30%	
الشركة الوطنية للاتصالات المتنقلة	0.635	0.014	2.25%	0.56	10.56	10.2%	318	5%	-23%	0.12	0.19	5.27%	2.37%	0.835	0.550	0.97%	
شركة أن ديجيتال سيرفيس القابضة	0.014	0.000	0.00%	0.40	44.03	0.0%	12	5%	0%	0.28	20.53	0.91%	0.73%	0.021	0.009	0.04%	
شركة حيات للاتصالات	0.058	0.000	0.35%	0.49	24.53	0.0%	5	-1%	-23%	0.00	0.05	2.01%	0.79%	0.098	0.033	0.02%	
عدد شركات القطاع - 5 شركة				1.60	11.70	5.4%	3,406			5.95	29.87	13.70%	7.86%			10.39%	

قطاع المنافع	السعر			مؤشرات التقييم			القيمة السوقية		اداء السعر		مؤشرات التداول		العائد علي الملكية	العائد علي الاصول	52 اسبوع دك		القيمة السوقية
	الاقفال دك	اليوم Δ	اليوم % Δ	PBV(X)	PE(X)	DY%	مليون دك	من بداية الشهر	من بداية السنة	القيمة (مليون دك)	الكمية (مليون سهم)	(%)	(%)	الاعلي	الادنى	%	
شركة شمال الزور الأولي للطاقة و المياه	0.331	-0.001	-0.30%	4.75	29.60	0.0%	364	3%	0%	0.62	1.88	16.06%	2.26%	0.500	0.297	1.11%	
عدد شركات القطاع - 1 شركة				4.75	29.60	0.0%	364			0.62	1.88	16.06%	2.26%			1.11%	

اجمالي عدد الشركات	173	1.31	15.83	3.71%	32,786	65.20	284.82	8.26%	2.76%	100%
--------------------	-----	------	-------	-------	--------	-------	--------	-------	-------	------

المعلومات الواردة في هذه الوثيقة مملوكة لشركة الاستثمارات الوطنية NIC ولا تستخدم إلا من قبل الأشخاص الذين تم إصدارها لهم. هذه الوثيقة سرية ولا يجوز توزيعها جزئياً أو كلياً دون موافقة صريحة من شركة الاستثمارات الوطنية NIC.



شركة الاستثمار الوطنية
NATIONAL INVESTMENTS COMPANY

Sharq, Al Mutanabi Street, Khaleejia Tower | P.O. Box 25667, Safat 13117, Kuwait

T.: +965 2226 6666 | Fax: +965 2226 6793 | www.nic.com.kw