

**KUWAIT STOCK EXCHANGE  
COMPANIES DEPARTMENT**



سوق الكويت للأوراق المالية  
إدارة الشركات

Interim Fin., Inf., For The 3 Mos., Period Ended Mar. 31, 2014 [UNAUDITED]

المعلومات المالية المرحلية لفترة الثلاثة أشهر المنتهية في 31 مارس 2014 [غير مدققة]

<b>Company Name</b>	<b>National Investments Company (K.S.C.P.)</b>	<b>شركة الإستثمارات الوطنية (ش.م.ك.ع.)</b>	<b>إسم الشركة</b>
<b>Incorporation Date</b>	<b>December 6, 1987</b>	<b>6 ديسمبر 1987</b>	<b>تاريخ التأسيس</b>
<b>Listing Date on KSE</b>	<b>1988-07-09</b>		<b>تاريخ الإدراج في السوق</b>
<b>Address</b>	<b>Sharq, Khaleejia Complex, 20<sup>th</sup> Floor. 25667 Safat 13117 Kuwait</b>	<b>الشرق، مبنى الخليجية، الدور [20]. 25667 الصفاة 13117 الكويت</b>	<b>العنوان</b>
<b>Fax</b>	<b>+ 965 2226 6666</b>		<b>فاكس</b>
<b>Website</b>	<b>+ 965 2242 6163</b>		<b>موقع الإنترنت</b>
<b>E-Mail</b>	<b>www.nic.com.kw</b>		<b>البريد الإلكتروني</b>
<b>Principal Activities</b>	<b>The company is engaged in various types of investment activities and related financial services.</b>	<b>تمارس الشركة أنواعا مختلفة من الأنشطة الإستثمارية والخدمات المالية المتعلقة بها.</b>	<b>أغراض الشركة</b>

<b>Paid-Up Capital</b>	<b>Kuwaiti Dinar</b>	<b>87,621,334/800</b>	<b>دينار كويتي</b>	<b>رأس المال المدفوع</b>
<b>Share Par Value</b>	<b>Kuwaiti Fils</b>	<b>100</b>	<b>فلس كويتي</b>	<b>القيمة الإسمية للسهم</b>
<b>Issued Shares</b>	<b>Share</b>	<b>876,213,348</b>	<b>سهم</b>	<b>عدد الأسهم المصدرة</b>
<b>Treasury Stock</b>	<b>Share</b>	<b>19,108,572</b>	<b>سهم</b>	<b>عدد أسهم الخزينة</b>
<b>Shares Outstanding</b>	<b>Share</b>	<b>857,104,776</b>	<b>سهم</b>	<b>عدد الأسهم القائمة</b>

<b>Board of Directors</b>			<b>مجلس الإدارة</b>
<b>Chairman</b>	<b>Hamad Ahmad Al-Ameeri</b>	<b>حمد أحمد العميري</b>	<b>رئيس المجلس</b>
<b>Vice Chairman</b>	<b>Sulaiman Khalid Abdulaziz Al-Sahli</b>	<b>سليمان خالد عبد العزيز السهلي</b>	<b>نائب الرئيس</b>
<b>Director</b>	<b>Muhannad Moahammad Abdumohsin Al-Kharafi</b>	<b>مهند محمد عبد المحسن الخرافي</b>	<b>عضو</b>
<b>Director</b>	<b>Mohammad Nizar Ahmad Al-Nisf</b>	<b>محمد نزار أحمد النصف</b>	<b>عضو</b>
<b>Director</b>	<b>Khaled Walid Khaled Al-Falah</b>	<b>خالد وليد خالد الفلاح</b>	<b>عضو</b>
<b>Director</b>	<b>Hamad Abdullatif Abdullah Al-Asfour</b>	<b>حمد عبداللطيف عبد الله العصفور</b>	<b>عضو</b>
<b>Director</b>	<b>Ahmad Jassem Al-Kharafi</b>	<b>أحمد جاسم الخرافي</b>	<b>عضو</b>

<b>General Manager</b>	<b>Fahad Abdulrahman Al-Mukhaizim</b>	<b>فهد عبد الرحمن المخيزيم</b>	<b>المدير العام</b>
------------------------	---------------------------------------	--------------------------------	---------------------

<b>Auditors</b>	<b>Ernst &amp; Young Al Aiban, Al Osaimi &amp; Partners Rodl Middle East Burgan Intl. Accountants, Ali Al-Hasawi &amp; Co.</b>	<b>العبيان والعصيمي وشركاهم إرنست ويونغ رودل الشرق الأوسط برقان محاسبون عالميون، علي الحساوي وشركاه</b>	<b>مراقبي الحسابات</b>
-----------------	--	---	------------------------

الف دينار كويتي KWD' 000		بيانات قائمة الدخل Income Statement Data	
التغير Change	ثلاثة أشهر 3 Months		
	2013-01-01 2013-03-31	2014-01-01 2014-03-31	
(26.9%)	26	19	إيرادات الفوائد Interest Income
124.9%	1,459	3,281	إيرادات الإستثمار Investment Income
113.0%	447	952	أرباح [خسائر] غير محققة من إستثمارات Unrealized Gain [Loss] on Investments
13.9%	1,322	1,506	أتعاب إدارة وإستشارات وأتعاب تشجيعية Management and Advisory and Incentive Fees
	0	0	مجمّل الربح من الأنشطة التجارية Gross Profit from Trading Activities
(100.0%)	368	0	إيرادات أخرى Other Income
59.0%	3,622	5,758	إجمالي الإيرادات Total Income
990.0%	150	1,635	صافي الربح [الخسارة] Net Profit [Loss]
	(8,315)	6,769	الأرباح [الخسائر] المرحلة Retained Earnings [Loss]

فلس كويتي KW Fils		بيانات السهم Share Data	
التغير Change	ثلاثة أشهر 3 Months		
	2013-03-31	2014-03-31	
0.0%	876,213	876,213	عدد الأسهم المصدرة [بالآلاف] No. of Issued Shares [Thd.]
0.0%	100.00	100.00	القيمة الاسمية للسهم Par Value Per Share
68.3%	(11,351)	(19,109)	عدد أسهم الخزينة [بالآلاف] No. of Treasury Stock [Thd.]
67.7%	1.30%	2.18%	عدد الأسهم القائمة [بالآلاف] No. of Shares Outstanding [Thd.]
(0.9%)	864,863	857,105	القيمة الدفترية للسهم Book Value Per Share
4.0%	211.98	220.55	المتوسط المرجح لعدد الأسهم القائمة [بالآلاف] Weighted Avg. No. of Shares Outstanding [Thd.]
(0.4%)	864,863	861,060	ربحية [خسارة] السهم Earnings Per Share [EPS]
1017.6%	0.17	1.90	القيمة السوقية للسهم Market Price Per Share
2.7%	150.0	154.0	سعر السوق إلى ربحية السهم [مرة] Price Earnings Ratio [P/E] [Times]
(90.8%)	220.6	20.3	

الف دينار كويتي KWD' 000			بيانات الميزانية العمومية Balance Sheet Data	
2013-03-31	2013-12-31	2014-03-31		
			الموجودات Assets	
14,765	21,716	18,539	النقد والتكافؤ المعادل Cash and Cash Equivalents	
177,823	179,137	181,588	إستثمارات Investments	
0	0	0	قروض وسلف Loans and Advances	
5,131	7,606	7,796	الموجودات الأخرى Other Assets	
197,719	208,459	207,923	إجمالي الموجودات Total Assets	
المطلوبات Liabilities				
0	0	0	ودائع وحسابات جارية Deposits and Current Accounts	
1,084	1,074	1,009	بنوك دائنة وقروض Due to Banks and Loans	
0	0	0	سندات مصدرة Bonds Issued	
5,354	6,039	5,560	المطلوبات الأخرى Other Liabilities	
6,438	7,113	6,569	إجمالي المطلوبات Total Liabilities	
حقوق الملكية Equity				
87,621	87,621	87,621	رأس المال المدفوع Paid-up Capital	
0	0	0	أسهم منحة مقترحة Proposed Stock Dividends	
0	4,334	4,339	أرباح نقدية مقترحة Proposed Cash Dividends	
98,672	91,471	91,480	الإحتياطيات Reserves	
6,998	6,425	6,138	التغيرات المترتبة في القيم العادلة Cumulative Changes in Fair Values	
(8,315)	800	2,430	الأرباح [الخسائر] المرحلة Retained Earnings [Loss]	
(1,639)	(1,468)	(2,976)	أسهم خزينة Treasury Stock	
183,337	189,183	189,032	إجمالي حقوق المساهمين Total Shareholders' Equity	
7,944	12,163	12,322	حقوق الأقلية Minority Interest	
197,719	208,459	207,923	إجمالي المطلوبات وحقوق الملكية Total Liabilities and Equity	

لاحقا لتاريخ المعلومات المالية المرحلية، وافقت الجمعية العامة السنوية بتاريخ 7 مايو 2012 على عدم توزيع أرباح عن السنة المالية المنتهية في 31 ديسمبر 2011.

Subsequent to interim fin., info., date, on May 7, 2012 the annual gen., assembly approved not to distribute div., for the year ended Dec. 31, 2011.

وافقت الجمعية العامة السنوية بتاريخ 28 أبريل 2013 على توصية مجلس الإدارة بعدم توزيع أية أرباح عن السنة المالية المنتهية في 31 ديسمبر 2012.

On April 28, 2013 the annual gen., assy., approved the Board of Directors recommendation not to distribute any dividends for the year ended Dec. 31, 2012.

!! وافقت الجمعية العمومية العادية للشركة المنعقدة بتاريخ 28 أبريل 2013 على اطفاء الخسائر المترتبة كما في 31 ديسمبر 2012 والبالغة 8,082,000 دينار كويتي وفقا لما يلي، مبلغ 221,000 دينار كويتي عن طريق الاحتياطي الاختياري، مبلغ 7,861,000 دينار كويتي عن طريق الاحتياطي القانوني. ويتبقى رصيد من الاحتياطي القانوني بعد اطفاء كلفة الخسائر مبلغ وقدره 15,378,000 دينار كويتي.

!! On April 28, 2013 the ordinary general assembly approved to extinguish accumulated losses as at 31 December 2012 amounting to KD 8,082,000 against voluntary reserves of KD 221,000 statutory reserve of KD 7,861,000. KD 15,378,000 is remaining balance of the statutory reserve after extinguishing all the losses.

ورد في تقرير مراقبي الحسابات للمعلومات المالية المرحلية المجمعة للفترة المنتهية في 31 مارس 2014 [ أساس النتيجة المتحفظة ]

كما هو مبين بالتفصيل في الإيضاح رقم 3 حول هذه المعلومات المالية المرحلية المجمعة، لم تقم الشركة الأم بتجميع إحدى الشركات التابعة لها .

إيضاح (3) قامت شركة الإستثمارات الخليجية باتخاذ إجراء قانوني نتيجة للنزاع مع أطراف مقابلة معينة مما أدى إلى قيام مطالبات من قبل الشركة التابعة ومطالبات مقابلة لها ضدها. ويانتظر صدور قرار بشأن هذا النزاع، فقد قررت إدارة الشركة الأم عدم تجميع البيانات المالية للشركة التابعة اعتبارا من السنة المالية المنتهية في 31 ديسمبر 1992. و قد قامت الشركة الأم بإجراء مخصص بالكامل لقاء القيمة الدفترية لاستثمارها في الشركة التابعة والبالغ 4,921 ألف د.ك كما في 31 ديسمبر 1992. بالإضافة إلى ذلك فقد كانت الشركة التابعة غير عاملة منذ عدة سنوات.

في 4 فبراير 2008، قضت محكمة التمييز بأن الشركة التابعة تمثل منشأ قانوني مستقله استنادا إلى هذا الحكم، ترى الإدارة أنه لا يوجد تأثير للقضايا القانونية على المركز المالي للشركة الأم وإن الشركة الأم لن تتحمل مسؤولية أية مطالبات فيما يتعلق بالشركة التابعة.

It was reported in the auditor's report of the interim condensed consolidated financial information for the period ended Mar. 31, 2014 [Basic of Qualified Conclusion]:

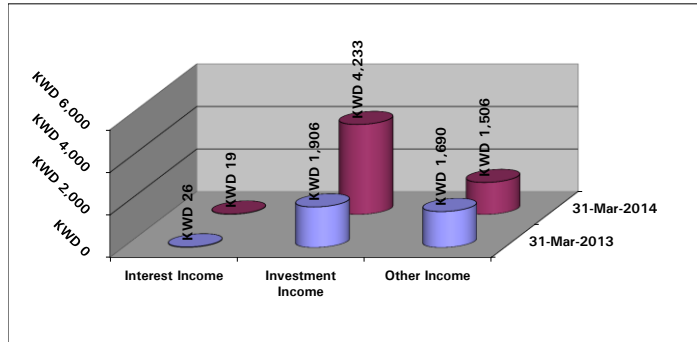
As more fully explained in note 3 to the interim condensed consolidated financial information, the Group has not consolidated one of its subsidiaries.

Note (3) GIC has taken legal action arising from disputes with certain counterparties resulting in claims by the subsidiary and related counter-claims against the subsidiary. Pending the resolution of these disputes, management of the Parent Company decided not to consolidate the financial statements of the subsidiary as from the year ended 31 Dec. 1992. The Parent company has written off the carrying value at 31 December 1992 of its investment in this subsidiary amounting to KD 4,921 Thousand. Further, the subsidiary has been inactive for a number of years.

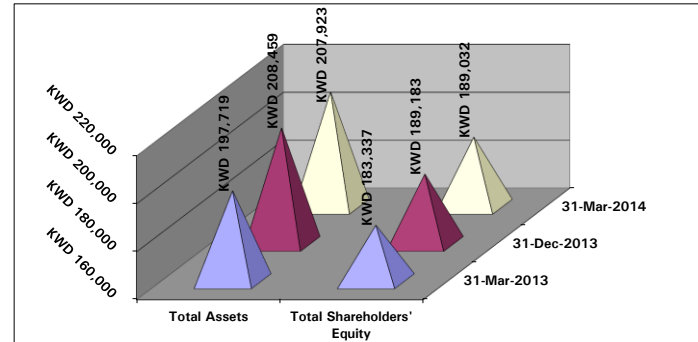
On Feb. 4, 2008, the court of cessation has ruled that the subsidiary is a separate legal entity. Based on this ruling, management is of the view that there is no impact of the legal cases on the financial position of the Parent Company and that the Parent Company would not be liable for any claims against the subsidiary.

**National Investments Company (K.S.C.P.)  
And Subsidiaries**

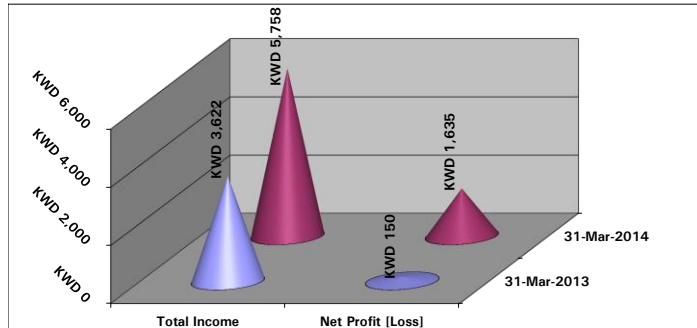
**Income [KWD' 000]** [الإيرادات (آلف دينار كويتي)]



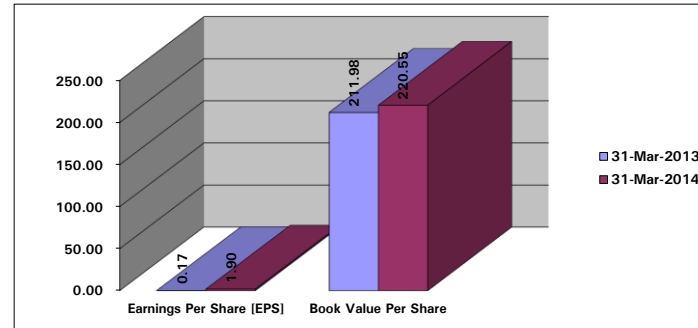
**Assets and Shareholders' Equity [KWD' 000]** [الموجودات وحقوق المساهمين (آلف دينار كويتي)]



**Total Income and Net Profit (Loss) [KWD' 000]** [إجمالي الإيرادات وصافي الربح (الخسارة) (آلف دينار كويتي)]



**Share Data [KW Fils]** [بيانات السهم (آلف دينار كويتي)]



**Closing Price Per Share at the end of each Month [KW Fils]** [سعر إقفال السهم في نهاية كل شهر (آلف دينار كويتي)]

