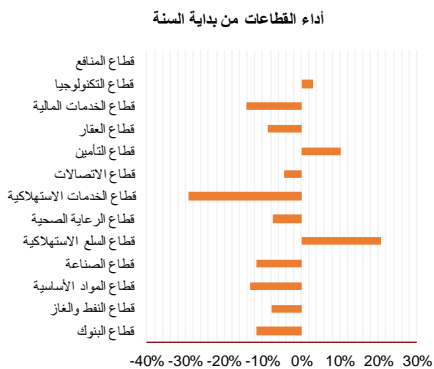
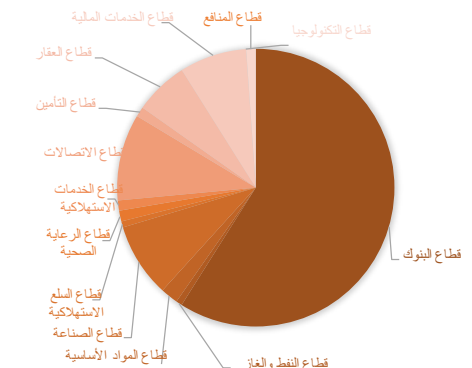
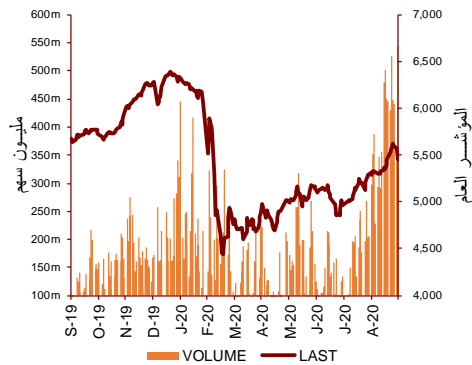


شركة الاستثمارات الوطنية
NATIONAL INVESTMENTS COMPANY

التقرير اليومي - بورصة الكويت
قطاع مينا للاستثمارات المسعرة - قسم البحوث والدراسات
2020-10-04

التقرير اليومي - بورصة الكويت

قطاع مينا للاستثمارات المسعرة - قسم البحوث والدراسات



مؤشرات البورصة	الاقفال	التغير اليومي نقطة	التغير اليومي (%)	من بداية السنة (%)	52 اسبوع الاعلى	52 اسبوع الادنى	القيمة السوقية مليار دك	PBV (X)	PE (X)	العائد الجاري (%)
المؤشر العام	5,594.00	148.80	2.73%	-11.0%	6,416.4	4,339.6	32.42	1.29	15.66	3.76%
السوق الاول	6,205.27	184.43	3.06%	-11.1%	7,172.3	4,498.7	24.24	1.75	14.57	3.45%
السوق الرئيسي	4,379.55	76.04	1.77%	-11.0%	4,932.5	3,965.6	8.18	0.73	20.12	4.66%
مؤشر NIC 50	6,862.10	194.50	2.92%	-8.0%	7,517.9	5,014.6	27.39	1.48	14.88	3.68%

ملخص السوق	مرتفعة	منخفضة	ثابتة
شركات المؤشر العام	102	16	55
شركات السوق الاول	20	0	0
شركات السوق الرئيسي	82	16	55
شركات مؤشر NIC 50	45	1	4

الشركات الأكثر خسارة	الاقفال دك	قيمة التداول دك	التغير اليومي (%)
شركة سنام العقارية	0.032	484	-9.43%
شركة أموال الدولية للاستثمار	0.032	5,014	-9.27%
شركة الصلوبخ التجارية	0.034	7,834	-5.00%
شركة العيد للاغذية	0.055	220	-4.17%
شركة بيان للاستثمار	0.045	10,105	-4.05%

الشركات الأكثر تداولاً حسب القيمة	الاقفال دك	التغير اليومي (%)	الكمية مليون سهم
شركة أعيان للتجارة والاستثمار	0.092	6.23%	52.12
الشركة الأولى للاستثمار	0.040	26.35%	39.72
شركة آن ديجيتال سيرفيس القابضة	0.014	6.98%	38.08
شركة مجموعة المستثمرين القابضة	0.017	10.83%	32.07
الشركة الخليجية للاستثمار البترولي	0.020	8.70%	30.51

قيم وحجم التداول	القيمة مليون دك	الكمية مليون سهم
المؤشر العام	72.38	450.30
السوق الاول	55.20	118.81
السوق الرئيسي	17.18	331.49
مؤشر NIC 50	67.21	377.18

الشركات الأكثر ربحاً	الاقفال دك	قيمة التداول دك	التغير اليومي (%)
الشركة الأولى للاستثمار	0.040	1,465,849	26.35%
شركة رمال الكويت العقارية	0.023	16,907	14.93%
شركة جيايد القابضة	0.046	321,006	14.71%
شركة مجموعة المستثمرين القابضة	0.017	562,271	10.83%
شركة المنار للتمويل والإجارة	0.049	61	10.61%

الشركات الأكثر تداولاً حسب القيمة	الاقفال دك	التغير اليومي (%)	القيمة مليون دك
بيت التمويل الكويتي	0.689	4.24%	19.73
بنك الكويت الوطني	0.895	2.87%	10.09
شركة أعيان للتجارة والاستثمار	0.092	6.23%	4.89
شركة الاتصالات المتقلة (زين)	0.584	1.74%	4.47
البنك الأهلي المتحد - البحرين	0.243	3.85%	3.57

القطاع	الاقفال	التغير اليومي نقطة	التغير اليومي (%)	من بداية السنة (%)	52 اسبوع الاعلى	52 اسبوع الادنى	القيمة السوقية مليار دك	PBV (X)	PE (X)	العائد الجاري (%)
قطاع البنوك	1,312.43	40.930	3.22%	-11.5%	1,536.8	986.4	19.12	1.74	15.94	3.29%
قطاع النفط والغاز	1,141.45	4.630	0.41%	-7.8%	1,372.2	985.7	0.23	0.83	26.72	5.30%
قطاع المواد الأساسية	789.49	12.230	1.57%	-13.1%	991.8	561.7	0.66	0.95	14.51	7.62%
قطاع الصناعة	820.31	22.520	2.82%	-11.6%	937.5	602.9	2.80	0.89	13.34	4.98%
قطاع السلع الاستهلاكية	769.64	3.120	0.41%	20.8%	810.7	548.6	0.23	1.53	93.28	2.22%
قطاع الرعاية الصحية	820.13	0.000	0.00%	-7.3%	921.9	815.0	0.41	4.14	48.09	0.98%
قطاع الخدمات الاستهلاكية	757.53	16.790	2.27%	-29.4%	1,083.1	674.8	0.38	0.87	36.38	4.61%
قطاع الاتصالات	1,067.63	16.330	1.55%	-4.4%	1,116.7	802.2	3.27	1.54	11.24	5.64%
قطاع التأمين	1,051.01	2.890	0.28%	10.2%	1,068.3	901.0	0.38	0.79	8.94	5.56%
قطاع العقار	966.74	22.250	2.36%	-8.7%	1,083.4	763.2	2.03	0.67	23.81	2.38%
قطاع الخدمات المالية	929.59	23.300	2.57%	-14.0%	1,097.0	801.4	2.54	0.73	16.43	4.12%
قطاع التكنولوجيا	531.08	18.920	3.69%	3.1%	632.9	371.0	0.01	0.57	-70.81	5.48%
قطاع المنافع	857.89	15.780	1.87%	0.0%	1,042.1	781.6	0.36	4.68	29.15	0.00%
السوق	5,594.00	148.80	2.73%	-11.0%	6,416.4	4,339.6	32.42	1.29	15.66	3.76%

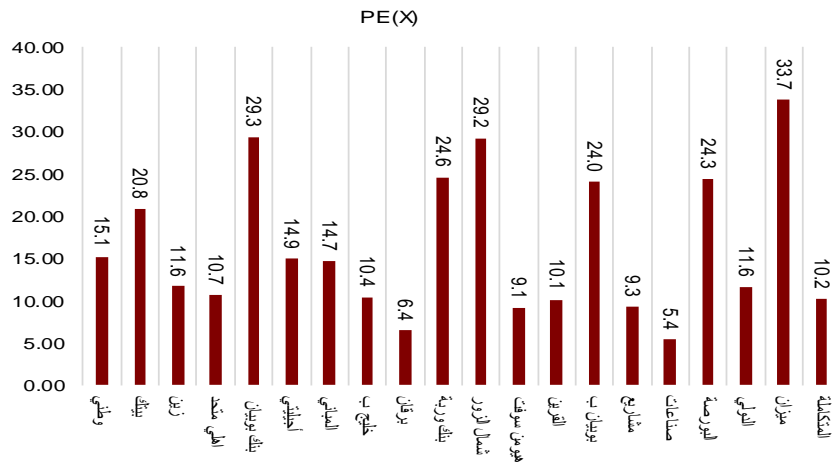
التقرير اليومي - بورصة الكويت

قطاع مينا للاستثمارات المسعرة - قسم البحوث والدراسات

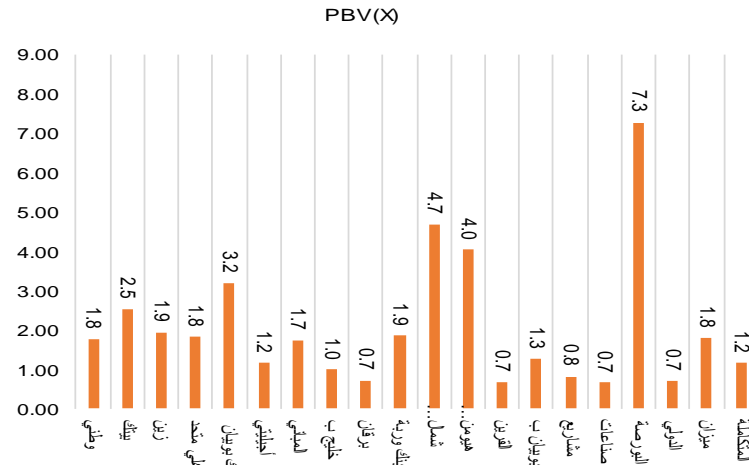


السوق الأول		السعر			مؤشرات التقييم			القيمة السوقية		اداء السعر		مؤشرات التداول		العائد على الملكية		العائد على الاصول		52 اسبوع دك	
الاتصال دك	الايصال دك	اليوم % Δ	اليوم Δ	PBV(X)	PE(X)	DY%	مليون دك	من بداية الشهر	من بداية السنة	القيمة (مليون دك)	الكمية (مليون سهم)	(%)	(%)	(%)	الايصال	الادنى			
بنك الكويت الوطني	0.895	2.87%	0.025	1.77	15.15	3.5%	6,078	4.0%	-12.3%	10.09	11.28	11.7%	1.4%	1.062	0.654				
بيت التمويل الكويتي	0.689	4.24%	0.028	2.54	20.83	2.4%	5,229	10.1%	-6.5%	19.73	28.89	12.2%	1.3%	0.761	0.473				
شركة الاتصالات المتنقلة (زين)	0.584	1.74%	0.010	1.95	11.65	5.3%	2,527	-0.8%	-2.5%	4.47	7.69	16.7%	4.6%	0.604	0.407				
البنك الأهلي المتحد - البحرين	0.243	3.85%	0.009	1.83	10.70	5.0%	2,345	4.3%	-17.2%	3.57	14.83	17.1%	1.8%	0.311	0.160				
بنك بوبيان	0.607	2.02%	0.012	3.19	29.34	1.0%	1,838	4.7%	-0.9%	1.50	2.48	10.9%	1.2%	0.638	0.380				
شركة أجيالتي للمخازن العمومية	0.676	2.89%	0.019	1.18	14.91	2.7%	1,294	8.3%	-5.0%	2.25	3.34	7.9%	4.2%	0.748	0.357				
شركة المياني	0.749	2.60%	0.019	1.75	14.67	1.4%	828	17.1%	-12.6%	1.08	1.45	11.9%	5.8%	0.877	0.434				
بنك الخليج	0.228	3.64%	0.008	1.00	10.40	4.4%	662	6.6%	-25.1%	3.00	13.24	9.6%	1.0%	0.317	0.180				
بنك برقان	0.208	2.97%	0.006	0.73	6.44	5.5%	545	5.1%	-31.6%	0.72	3.46	11.3%	1.2%	0.324	0.175				
بنك وربة	0.258	3.61%	0.009	1.86	24.57	0.0%	406	30.2%	-1.1%	2.71	10.58	7.6%	0.5%	0.279	0.164				
شركة شمال الزور الأولي للطاقة و المياه	0.326	1.88%	0.006	4.68	29.15	0.0%	359	1.9%	0.0%	1.81	5.52	16.1%	2.3%	0.500	0.297				
شركة هيومن سوفت القابضة	2.670	2.65%	0.069	4.04	9.05	6.9%	325	5.1%	-11.8%	0.51	0.19	44.6%	30.3%	3.470	1.944				
شركة القرين لصناعة الكيماويات البترولية	0.278	1.46%	0.004	0.68	10.06	5.5%	284	-2.5%	-10.3%	0.09	0.32	6.7%	3.6%	0.323	0.163				
شركة بوبيان للبتروكيماويات	0.563	2.36%	0.013	1.27	24.02	9.2%	284	4.9%	-15.9%	0.04	0.08	5.3%	2.1%	0.800	0.395				
شركة مشاريع الكويت القابضة	0.154	1.99%	0.003	0.82	9.30	6.0%	279	4.0%	-28.2%	0.38	2.45	8.9%	0.3%	0.225	0.147				
مجموعة الصناعات الوطنية (القابضة)	0.176	6.02%	0.010	0.66	5.42	6.1%	251	12.8%	-27.0%	0.80	4.59	12.3%	3.7%	0.247	0.121				
شركة بورصة الكويت للأوراق المالية	1.163	2.02%	0.023	7.27	24.34	0.0%	234	0.0%	0.0%	0.81	0.70	29.9%	26.5%	1.210	0.990				
بنك الكويت الدولي	0.195	4.84%	0.009	0.71	11.60	5.1%	199	13.4%	-25.3%	1.40	7.22	6.1%	0.6%	0.270	0.162				
شركة ميزان القابضة	0.624	0.16%	0.001	1.80	33.72	2.7%	190	-4.0%	24.8%	0.11	0.18	5.3%	2.2%	0.665	0.428				
الشركة المتكاملة القابضة	0.367	2.23%	0.008	1.18	10.22	10.9%	81	4.6%	-33.6%	0.11	0.30	11.5%	8.5%	0.600	0.342				
الإجمالي	184.43	3.06%	184.43	1.75	14.57	3.45%	24.24	5.9%	-11.1%	55.20	118.81	12.01%	1.56%						


مكرر السعر الي ربحية السهم




مكرر السعر الي القيمة الدفترية



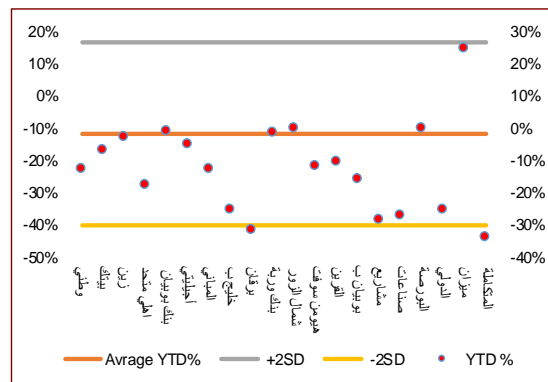
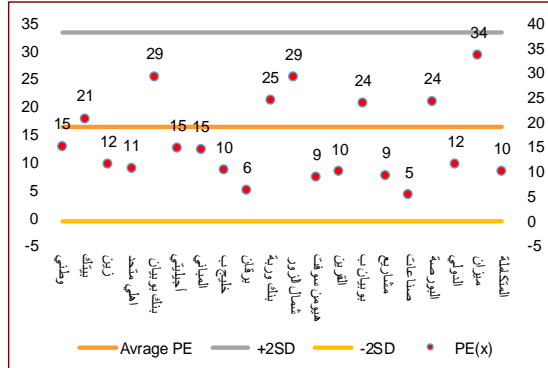
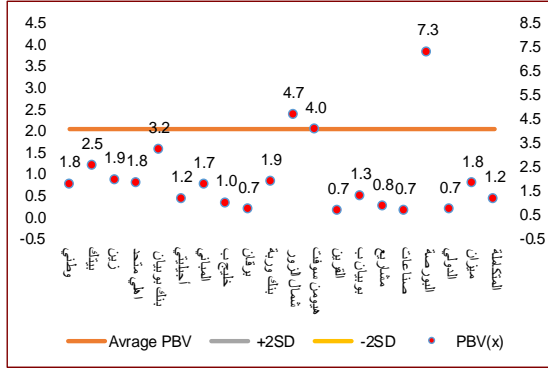
القيمة السوقية





التقرير اليومي - بورصة الكويت

قطاع مينا للاستثمارات المسعرة - قسم البحوث والدراسات



السوق الأول	السعر			مؤشرات التقييم			القيمة السوقية			اداء السعر		العائد على الملكية	العائد على الاصول
	الاتقال دك	اليوم %	اليوم %	الاتقال دك	PE(X)	PBV(X)	ديون دك	ديون دك	ديون دك	YTD (%)	MTD (%)	(%)	(%)
بنك الكويت الوطني	0.895	2.87%	0.025	15.15	3.5%	1.77	6,078	5,229	6,078	-12.3%	4.0%	11.69%	1.37%
بيت التمويل الكويتي	0.689	4.24%	0.028	20.83	2.4%	2.54	5,229	2,527	5,229	-6.5%	10.1%	12.18%	1.29%
شركة الاتصالات المتنقلة (زين)	0.584	1.74%	0.010	11.65	5.3%	1.95	2,527	2,345	2,527	-2.5%	-0.8%	16.70%	4.58%
البنك الأهلي المتحد - البحرين	0.243	3.85%	0.009	10.70	5.0%	1.83	2,345	1,838	2,345	-17.2%	4.3%	17.13%	1.81%
بنك بوبيان	0.607	2.02%	0.012	29.34	1.0%	3.19	1,838	1,294	1,838	-0.9%	4.7%	10.89%	1.18%
شركة أجيليتي للمخازن العمومية	0.676	2.89%	0.019	14.91	2.7%	1.18	1,294	828	1,294	-5.0%	8.3%	7.88%	4.17%
شركة المباني	0.749	2.60%	0.019	14.67	1.4%	1.75	828	662	828	-12.6%	17.1%	11.92%	5.85%
بنك الخليج	0.228	3.64%	0.008	10.40	4.4%	1.00	662	545	662	-25.1%	6.6%	9.58%	1.02%
بنك برقان	0.208	2.97%	0.006	6.44	5.5%	0.73	545	406	545	-31.6%	5.1%	11.27%	1.20%
بنك وربة	0.258	3.61%	0.009	24.57	0.0%	1.86	406	359	406	-1.1%	30.2%	7.59%	0.53%
شركة شمال الزور الاولى للطاقة و المياه	0.326	1.88%	0.006	29.15	0.0%	4.68	359	284	359	0.0%	1.9%	16.06%	2.26%
شركة هيومن سوفت القابضة	2.670	2.65%	0.069	9.05	6.9%	4.04	325	284	325	-11.8%	5.1%	44.61%	30.31%
شركة القرين لصناعة الكيماويات البترولية	0.278	1.46%	0.004	10.06	5.2%	0.68	284	251	284	-10.3%	-2.5%	6.71%	3.62%
شركة بوبيان للبترولكيماويات	0.563	2.36%	0.013	24.02	2.9%	1.27	284	234	284	-15.9%	4.9%	5.29%	2.09%
شركة مشاريع الكويت القابضة	0.154	1.99%	0.003	9.30	6.0%	0.82	279	251	279	-28.2%	4.0%	8.87%	0.29%
مجموعة الصناعات الوطنية (القابضة)	0.176	6.02%	0.010	5.42	6.1%	0.66	251	234	251	-27.0%	12.8%	12.26%	3.72%
شركة بورصة الكويت للأوراق المالية	1.163	2.02%	0.023	7.27	0.0%	24.34	234	190	234	0.0%	0.0%	29.88%	26.51%
بنك الكويت الدولي	0.195	4.84%	0.009	11.60	5.1%	0.71	199	190	199	-25.3%	13.4%	6.11%	0.64%
شركة ميزان القابضة	0.624	0.16%	0.001	33.72	2.7%	1.80	190	81	190	24.8%	-4.0%	5.34%	2.16%
الشركة المتكاملة القابضة	0.367	2.23%	0.008	10.22	10.9%	1.18	81	234	81	-33.6%	4.6%	11.51%	8.48%
الإجمالي	184.43	3.06%	0.069	14.57	3.45%	1.75	24.24	24.24	24.24	-11.1%	5.9%	12.01%	1.56%

السوق الأول	السعر			متوسط حركة المؤشر			اداء السعر		القيمة السوقية		52 اسبوع دك	
	الاتقال دك	اليوم %	اليوم %	50 يوم	200 يوم	14 يوم	RSI	YTD (%)	MTD (%)	ديون دك	الاعلى	الادنى
مؤشر السوق الأول	6,205	3.06%	184.430	5,748	5,880	66	66	-11.1%	5.9%	24	7,172	4,499

أفضل 5 شركات (للأداء اليومي)												
مجموعة الصناعات الوطنية (القابضة)	0.176	6.02%	0.010	0.163	0.185	61	61	-27.0%	12.8%	251	0.247	0.121
بنك الكويت الدولي	0.195	4.84%	0.009	0.176	0.204	68	68	-25.3%	13.4%	199	0.270	0.162
بيت التمويل الكويتي	0.689	4.24%	0.028	0.622	0.639	75	75	-6.5%	10.1%	5229	0.761	0.473
البنك الأهلي المتحد - البحرين	0.243	3.85%	0.009	0.217	0.227	74	74	-17.2%	4.3%	2345	0.311	0.160
بنك الخليج	0.228	3.64%	0.008	0.210	0.237	68	68	-25.1%	6.6%	662	0.317	0.180

الأداء المتوسط (للأداء اليومي)												
بنك وربة	0.258	3.61%	0.009	0.212	0.220	81	81	-1.1%	30.2%	406	0.279	0.164
بنك برقان	0.208	2.97%	0.006	0.195	0.229	63	63	-31.6%	5.1%	545	0.324	0.175
شركة أجيليتي للمخازن العمومية	0.676	2.89%	0.019	0.638	0.613	72	72	-5.0%	8.3%	1294	0.748	0.357
بنك الكويت الوطني	0.895	2.87%	0.025	0.837	0.848	67	67	-12.3%	4.0%	6078	1.062	0.654
شركة هيومن سوفت القابضة	2.670	2.65%	0.069	2.654	2.794	38	38	-11.8%	5.1%	325	3.470	1.944
شركة المباني	0.749	2.60%	0.019	0.655	0.683	81	81	-12.6%	17.1%	828	0.877	0.434
شركة بوبيان للبترولكيماويات	0.563	2.36%	0.013	0.554	0.574	69	69	-15.9%	4.9%	284	0.800	0.395
الشركة المتكاملة القابضة	0.367	2.23%	0.008	0.373	0.447	33	33	-33.6%	4.6%	81	0.600	0.342
بنك بوبيان	0.607	2.02%	0.012	0.566	0.544	64	64	-0.9%	4.7%	1838	0.638	0.380
شركة بورصة الكويت للأوراق المالية	1.163	2.02%	0.023	0.288	0.072	69	69	0.0%	0.0%	234	1.210	0.990

ادنى 5 شركات (للأداء اليومي)												
شركة ميزان القابضة	0.624	0.16%	0.001	0.619	0.556	50	50	24.8%	-4.0%	190	0.665	0.428
شركة القرين لصناعة الكيماويات البترولية	0.278	1.46%	0.004	0.281	0.266	55	55	-10.3%	-2.5%	284	0.323	0.163
شركة الاتصالات المتنقلة (زين)	0.584	1.74%	0.010	0.570	0.548	61	61	-2.5%	-0.8%	2527	0.604	0.407
شركة شمال الزور الاولى للطاقة و المياه	0.326	1.88%	0.006	0.218	0.055	51	51	0.0%	1.9%	359	0.500	0.297
شركة مشاريع الكويت القابضة	0.154	1.99%	0.003	0.152	0.177	57	57	-28.2%	4.0%	279	0.225	0.147

التقرير اليومي - بورصة الكويت

قطاع مينا للاستثمارات المسعرة - قسم البحوث والدراسات



52 اسبوع دك		العائد علي الاصول	العائد علي الملكية	مؤشرات التداول		اداء السعر		القيمة السوقية	مؤشرات التقييم			السعر			قطاع البنوك
الادني	الاعلي	(%)	(%)	الكمية (مليون سهم)	القيمة (مليون دك)	من بداية السنة	من بداية الشهر	مليون دك	DY%	PE(X)	PBV(X)	اليوم % Δ	اليوم Δ	الاقفال دك	
0.654	1.062	1.37%	11.69%	11.28	10.09	-12%	4%	6,078	3.5%	15.15	1.77	2.87%	0.025	0.895	بنك الكويت الوطني
0.473	0.761	1.29%	12.18%	28.89	19.73	-7%	10%	5,229	2.4%	20.83	2.54	4.24%	0.028	0.689	بيت التمويل الكويتي
0.160	0.311	1.81%	17.13%	14.83	3.57	-17%	4%	2,345	5.0%	10.70	1.83	3.85%	0.009	0.243	البنك الأهلي المتحد - البحرين
0.380	0.638	1.18%	10.89%	2.48	1.50	-1%	5%	1,838	1.0%	29.34	3.19	2.02%	0.012	0.607	بنك بويان
0.465	0.555	0.00%	0.00%	0.50	0.25	-5%	0%	965	3.7%	0.0	1.32	0.00%	0.000	0.500	البنك التجاري الكويتي
0.180	0.317	1.02%	9.58%	13.24	3.00	-25%	7%	662	4.4%	10.40	1.00	3.64%	0.008	0.228	بنك الخليج
0.225	0.330	1.26%	12.08%	0.88	0.25	-14%	8%	544	4.9%	9.89	1.19	2.95%	0.008	0.279	البنك الاهلي المتحد
0.175	0.324	1.20%	11.27%	3.46	0.72	-32%	5%	545	5.5%	6.44	0.73	2.97%	0.006	0.208	بنك برقان
0.164	0.279	0.53%	7.59%	10.58	2.71	-1%	30%	406	0.0%	24.57	1.86	3.61%	0.009	0.258	بنك وربة
0.156	0.303	0.59%	5.13%	1.99	0.38	-25%	13%	312	7.2%	10.86	0.56	4.30%	0.008	0.194	البنك الأهلي الكويتي
0.162	0.270	0.64%	6.11%	7.22	1.40	-25%	13%	199	5.1%	11.60	0.71	4.84%	0.009	0.195	بنك الكويت الدولي
		1.21%	10.90%	95.37	43.60			19,124	3.3%	15.94	1.74				عدد شركات القطاع - 11 شركة

52 اسبوع دك		العائد علي الاصول	العائد علي الملكية	مؤشرات التداول		اداء السعر		القيمة السوقية	مؤشرات التقييم			السعر			قطاع المواد الأساسية
الادني	الاعلي	(%)	(%)	الكمية (مليون سهم)	القيمة (مليون دك)	من بداية السنة	من بداية الشهر	مليون دك	DY%	PE(X)	PBV(X)	اليوم % Δ	اليوم Δ	الاقفال دك	
0.163	0.323	3.62%	6.71%	0.32	0.09	-10%	-2%	284	5.5%	10.06	0.68	1.46%	0.004	0.278	شركة القرين لصناعة الكيماويات البترولية
0.395	0.800	2.09%	5.29%	0.08	0.04	-16%	5%	284	9.2%	24.02	1.27	2.36%	0.013	0.563	شركة بويان للبتروكيماويات
0.769	0.850	11.27%	15.45%	0.00	0.00	-10%	0%	78	6.5%	16.21	2.50	0.00%	0.000	0.769	شركة الكوت للمشاريع الصناعية
0.192	0.495	3.83%	4.14%	0.03	0.01	-24%	6%	18	21.1%	20.45	0.85	-1.94%	-0.005	0.253	شركة السكب الكويتية
		5.07%	6.57%	0.44	0.14			664	7.6%	14.51	0.95				عدد شركات القطاع - 4 شركة

52 اسبوع دك		العائد علي الاصول	العائد علي الملكية	مؤشرات التداول		اداء السعر		القيمة السوقية	مؤشرات التقييم			السعر			قطاع السلع الاستهلاكية
الادني	الاعلي	(%)	(%)	الكمية (مليون سهم)	القيمة (مليون دك)	من بداية السنة	من بداية الشهر	مليون دك	DY%	PE(X)	PBV(X)	اليوم % Δ	اليوم Δ	الاقفال دك	
0.428	0.665	2.16%	5.34%	0.18	0.11	25%	-4%	190	2.7%	33.72	1.80	0.16%	0.001	0.624	شركة ميزان القابضة
0.152	0.200	1.99%	2.92%	0.18	0.03	6%	0%	39	0.1%	33.15	0.97	1.64%	0.003	0.186	شركة نقل و تجارة المواشي
0.010	0.029	-43.22%	-84.85%	0.00	0.00	-25%	0%	1	0.1%	(0.30)	0.25	0.00%	0.000	0.012	شركة دانة الصفاة الغذائية
		0.90%	1.64%	0.36	0.15			230	2.2%	93.28	1.53				عدد شركات القطاع - 3 شركة

التقرير اليومي - بورصة الكويت

قطاع مينا للاستثمارات المسعرة - قسم البحوث والدراسات



52 اسبوع دك		العائد على الاصول	العائد على الملكية	مؤشرات التداول		اداء السعر		القيمة السوقية	مؤشرات التقييم			السعر		قطاع الخدمات الاستهلاكية	
الادني	الاعلي	(%)	(%)	الكمية (مليون سهم)	القيمة (مليون دك)	من بداية السنة	من بداية الشهر	مليون دك	DY%	PE(X)	PBV(X)	اليوم % Δ	اليوم Δ		الاقفال دك
0.372	1.110	8.97%	37.13%	0.48	0.29	-45%	8%	121	5.8%	8.07	3.00	2.20%	0.013	0.603	شركة طيران الجزيرة
0.600	1.050	7.19%	10.62%	0.00	0.00	-31%	8%	67	6.7%	7.83	0.83	3.43%	0.024	0.724	شركة السينما الكويتية الوطنية
0.095	0.134	3.19%	5.73%	0.04	0.00	-13%	0%	45	5.3%	11.62	0.67	0.00%	0.000	0.111	الشركة الأولى للتسويق المحلي للوقود
0.096	0.129	3.70%	5.26%	0.02	0.00	-11%	1%	45	4.5%	12.99	0.68	0.91%	0.001	0.111	شركة السور لتسويق الوقود
0.036	0.060	0.73%	4.94%	0.12	0.01	6%	0%	31	0.0%	13.84	0.68	3.77%	0.002	0.055	شركة مركز سلطان للمواد الغذائية
0.021	0.062	-8.06%	-131.47%	0.62	0.01	-58%	-8%	14	0.0%	(0.63)	0.83	-0.86%	0.000	0.023	شركة ايفا للفنادق والمنتجعات
0.029	0.047	2.80%	4.48%	7.10	0.32	16%	38%	16	0.0%	9.18	0.41	14.71%	0.006	0.046	شركة جياذ القابضة
0.038	0.060	3.21%	3.77%	0.37	0.02	-7%	18%	10	0.0%	9.64	0.36	2.12%	0.001	0.053	الشركة الكويتية للمنتز هات
0.031	0.045	-20.00%	-34.22%	0.00	0.00	-2%	0%	9	0.0%	(2.41)	0.83	0.00%	0.000	0.037	شركة مجموعة الراي الاعلامية
0.069	0.110	0.93%	1.54%	0.00	0.00	-9%	5%	9	14.4%	30.22	0.46	0.00%	0.000	0.080	شركة طفل المستقبل الترفيهية العقارية
0.038	0.080	6.12%	8.42%	0.00	0.00	-16%	-1%	7	0.0%	4.40	0.37	-4.17%	-0.002	0.055	شركة العيد للاغذية
0.069	0.111	-13.17%	-24.37%	0.00	0.00	6%	21%	6	0.0%	(6.41)	1.56	4.72%	0.005	0.111	شركة الفنادق الكويتية
0.025	0.065	-0.95%	-1.20%	0.00	0.00	62%	15%	3	15.3%	(45.82)	0.55	0.00%	0.000	0.065	شركة النخيل للانتاج الزراعي
0.012	0.026	-3.04%	-4.46%	0.00	0.00	0%	0%	1	0.0%	(11.65)	0.52	0.00%	0.000	0.014	الشركة الكويتية للكابل التلفزيوني
		2.72%	2.38%	8.76	0.66			383	4.6%	36.38	0.87				عدد شركات القطاع - 14 شركة


52 اسبوع دك		العائد على الاصول	العائد على الملكية	مؤشرات التداول		اداء السعر		القيمة السوقية	مؤشرات التقييم			السعر		قطاع الخدمات المالية	
الادني	الاعلي	(%)	(%)	الكمية (مليون سهم)	القيمة (مليون دك)	من بداية السنة	من بداية الشهر	مليون دك	DY%	PE(X)	PBV(X)	اليوم % Δ	اليوم Δ		الاقفال دك
0.318	0.500	7.10%	17.55%	0.00	0.00	-19%	-2%	374	5.4%	12.32	2.16	0.00%	0.000	0.365	الشركة القابضة المصرية الكويتية (ش.م.مصرية)
0.147	0.225	0.29%	8.87%	2.45	0.38	-28%	4%	279	6.0%	9.30	0.82	1.99%	0.003	0.154	شركة مشاريع الكويت القابضة
0.121	0.247	3.72%	12.26%	4.59	0.80	-27%	13%	251	6.1%	5.42	0.66	6.02%	0.010	0.176	مجموعة الصناعات الوطنية (القابضة)
0.990	1.210	26.51%	29.88%	0.70	0.81	0%	0%	234	0.0%	24.34	7.27	2.02%	0.023	1.163	شركة بورصة الكويت للأوراق المالية
0.042	0.074	1.35%	7.97%	9.53	0.44	-31%	-7%	160	6.0%	6.45	0.51	-3.47%	-0.002	0.047	مجموعة جي اف اتش المالية
0.080	0.158	4.99%	5.93%	2.86	0.40	1%	18%	112	5.8%	10.41	0.62	5.26%	0.007	0.140	شركة الاستثمارات الوطنية
0.199	0.400	2.19%	2.96%	0.00	0.00	-12%	22%	104	3.9%	12.65	0.37	0.00%	0.000	0.305	شركة التمدين الاستثمارية
0.071	0.137	5.22%	9.14%	5.45	0.52	-23%	13%	99	8.2%	5.02	0.46	5.13%	0.005	0.096	شركة مجموعة الامتياز الاستثمارية
0.179	0.235	4.17%	8.04%	0.00	0.00	-14%	1%	94	9.0%	7.17	0.58	2.20%	0.004	0.186	شركة التسهيلات التجارية
0.095	0.172	5.98%	13.92%	0.56	0.07	-11%	18%	73	7.6%	4.16	0.58	3.91%	0.005	0.133	الشركة الكويتية للاستثمار
0.032	0.102	-4.92%	-21.36%	52.12	4.89	98%	56%	74	2.0%	(5.05)	1.08	6.23%	0.005	0.092	شركة أعيان للاجارة والاستثمار
0.076	0.184	7.46%	12.50%	0.39	0.07	43%	5%	67	2.9%	8.31	1.04	8.28%	0.013	0.170	شركة نور للاستثمار المالي

التقرير اليومي - بورصة الكويت

قطاع مينا للاستثمارات المسعرة - قسم البحوث والدراسات



52 اسبوع دك		العائد علي الملكية		مؤشرات التداول		اداء السعر		القيمة السوقية	مؤشرات التقييم			السعر			قطاع الخدمات المالية
الادني	الاعلي	(%)	(%)	الكمية (مليون سهم)	القيمة (مليون دك)	من بداية السنة	من بداية الشهر	مليون دك	DY%	PE(X)	PBV(X)	اليوم % Δ	اليوم Δ	الاقفال دك	
0.022	0.064	0.70%	1.11%	18.56	1.08	145%	0%	46	0.0%	42.24	0.47	3.75%	0.002	0.058	مجموعة أريزان المالية للتمويل والاستثمار
0.070	0.121	3.46%	7.31%	0.74	0.06	-20%	5%	41	5.8%	5.86	0.43	1.31%	0.001	0.085	المركز المالي الكويتي
0.038	0.108	0.49%	0.61%	0.30	0.03	49%	3%	39	0.0%	177.57	1.08	2.13%	0.002	0.096	شركة بيت الاستثمار الخليجي
0.079	0.110	4.97%	5.25%	0.00	0.00	-17%	-21%	36	0.0%	16.62	0.87	5.18%	0.004	0.083	شركة البريق القابضة
0.088	0.337	-0.60%	-5.37%	0.00	0.00	-28%	0%	33	0.0%	(19.90)	1.07	0.00%	0.000	0.198	شركة مجموعة عربي القابضة
0.063	0.138	3.25%	4.07%	2.21	0.25	27%	-1%	30	0.0%	45.53	1.85	3.64%	0.004	0.114	شركة الكويت و الشرق الأوسط للاستثمار المالي
0.052	0.096	3.32%	3.57%	0.00	0.00	8%	-19%	26	5.1%	13.53	0.48	0.00%	0.000	0.072	شركة أم القيوين للاستثمارات العامة
0.037	0.059	-0.53%	-0.81%	0.47	0.02	-14%	1%	26	0.0%	(38.32)	0.31	1.43%	0.001	0.043	شركة التخصيص القابضة
0.029	0.041	2.05%	2.08%	0.10	0.00	-16%	11%	27	0.2%	17.73	0.37	7.50%	0.002	0.034	شركة آسيا كابيتال الاستثمارية
0.060	0.111	2.34%	5.38%	1.39	0.10	-20%	3%	25	0.0%	8.24	0.44	1.53%	0.001	0.073	شركة كامكو للاستثمار
0.027	0.050	-0.67%	-0.93%	4.95	0.22	-1%	12%	25	0.0%	(66.08)	0.62	4.39%	0.002	0.045	شركة بيت الأوراق المالية
0.044	0.080	2.92%	5.18%	0.75	0.06	18%	33%	23	7.6%	10.38	0.54	3.34%	0.003	0.077	شركة إنوفست
0.026	0.045	1.04%	1.06%	0.37	0.01	-9%	7%	21	0.0%	36.37	0.39	1.96%	0.001	0.037	شركة الساحل للتنمية والاستثمار
0.022	0.045	-62.04%	-113.65%	39.72	1.47	16%	33%	26	0.0%	(0.54)	0.62	26.35%	0.008	0.040	الشركة الأولى للاستثمار
0.031	0.053	-0.79%	-1.94%	0.24	0.01	18%	-6%	16	0.0%	(23.25)	0.45	-4.05%	-0.002	0.045	شركة بيان للاستثمار
0.062	0.148	4.98%	6.07%	2.44	0.20	-9%	-1%	18	0.0%	12.65	0.77	3.29%	0.003	0.085	شركة المدار للتمويل والاستثمار
0.021	0.048	0.77%	3.41%	1.98	0.07	-14%	3%	15	0.0%	21.79	0.74	6.27%	0.002	0.034	شركة منازل القابضة
0.037	0.060	2.70%	3.53%	0.00	0.00	-5%	11%	15	1.0%	12.63	0.45	10.61%	0.005	0.049	شركة المنار للتمويل والإجارة
0.038	0.058	1.19%	1.76%	0.50	0.02	-7%	2%	14	0.0%	20.56	0.36	5.29%	0.002	0.046	الشركة الكويتية للتمويل والاستثمار
0.051	0.081	3.31%	4.37%	0.01	0.00	-15%	2%	13	4.7%	7.46	0.33	3.51%	0.002	0.062	الشركة الوطنية الدولية القابضة
0.070	0.121	8.19%	8.96%	0.02	0.00	9%	-2%	13	0.0%	6.89	0.62	2.50%	0.002	0.082	شركة اصول للاستثمار
0.037	0.064	1.24%	1.34%	0.00	0.00	47%	9%	11	0.0%	46.88	0.63	0.00%	0.000	0.056	شركة عمار للتمويل والإجارة
0.035	0.057	-0.97%	-2.02%	0.26	0.01	-18%	21%	11	0.0%	(22.53)	0.46	5.88%	0.003	0.045	يونيكاب للإستثمار و التمويل
0.052	0.062	0.58%	1.03%	0.00	0.00	-4%	7%	9	0.0%	76.66	0.79	2.23%	0.001	0.060	الشركة الخليجية المغاربية القابضة
0.027	0.060	-19.33%	-222.76%	0.00	0.00	-42%	0%	8	2.1%	(0.42)	0.93	0.00%	0.000	0.031	شركة الاستشارات المالية الدولية القابضة
0.018	0.033	0.09%	0.11%	10.95	0.31	-3%	23%	8	0.0%	214.40	0.25	10.51%	0.003	0.028	شركة مجموعة السلام القابضة
0.030	0.044	2.64%	5.05%	0.15	0.01	8%	-11%	6	0.0%	11.94	0.60	-9.27%	-0.003	0.032	شركة أموال الدولية للاستثمار
0.019	0.035	-4.25%	-4.56%	0.00	0.00	58%	-11%	5	0.0%	(21.20)	0.97	0.00%	0.000	0.032	شركة تصنيف وتحصيل الأموال
0.010	0.017	-3.02%	-3.42%	2.24	0.04	3%	21%	5	0.0%	(10.84)	0.37	0.00%	0.000	0.015	شركة اكتتاب القابضة
0.009	0.019	-7.66%	-17.93%	6.90	0.09	-11%	24%	5	0.0%	(2.50)	0.45	8.13%	0.001	0.013	شركة المدينة للتمويل والاستثمار
0.022	0.043	-1.06%	-1.67%	0.24	0.01	-13%	4%	5	0.0%	(14.05)	0.24	1.85%	0.001	0.028	الشركة الكويتية السورية القابضة
0.042	0.071	-6.25%	-7.00%	0.00	0.00	-28%	-7%	5	0.0%	(7.39)	0.52	0.00%	0.000	0.047	شركة وربة كابيتال القابضة
0.010	0.100	0.20%	0.23%	0.00	0.00	-13%	-13%	4	0.0%	235.16	0.53	0.00%	0.000	0.048	الشركة الوطنية الاستهلاكية القابضة
0.011	0.022	-1.74%	-7.73%	0.00	0.00	-20%	0%	3	0.0%	(9.02)	0.70	0.00%	0.000	0.016	شركة الديرة القابضة
0.008	0.016	-23.28%	-47.59%	3.24	0.03	-7%	2%	3	0.0%	(0.86)	0.41	3.37%	0.000	0.009	شركة المال للاستثمار
0.001	0.160	-10.83%	-36.16%	0.00	0.00	-36%	-18%	2	0.0%	(2.08)	0.75	0.00%	0.000	0.048	شركة الامتيازات الخليجية القابضة
0.005	0.005	-0.72%	-0.75%	0.00	0.00	0%	0%	0	0.0%	(7.18)	0.05	0.00%	0.000	0.005	شركة تمكين القابضة
		4.14%	4.42%	177.38	12.48			2,537	4.1%	16.43	0.73				عدد شركات القطاع - 49 شركة




التقرير اليومي - بورصة الكويت

قطاع مينا للاستثمارات المسعرة - قسم البحوث والدراسات

52 اسبوع د.ك		العائد على الاصول	العائد على الملكية	مؤشرات التداول		اداء السعر		القيمة السوقية	مؤشرات التقييم			السعر			قطاع الرعاية الصحية
الادنى	الاعلى	(%)	(%)	الكمية (مليون سهم)	القيمة (مليون د.ك)	من بداية السنة	من بداية الشهر	مليون دك	DY%	PE(X)	PBV(X)	اليوم % Δ	اليوم Δ	الاقبال دك	
1.220	1.240	10.95%	16.54%	0.00	0.00	0%	0%	305	0.6%	47.78	7.90	0.00%	0.000	1.220	شركة عيادة الميدان لخدمات طب الأسنان
0.580	0.900	0.66%	3.20%	0.00	0.00	-26%	-5%	90	2.5%	48.60	1.55	0.00%	0.000	0.597	شركة التقدم التكنولوجي
0.707	0.707	0.61%	11.50%	0.00	0.00	0%	0%	12	0.0%	52.72	6.06	0.00%	0.000	0.707	شركة ياكو الطبية
		4.68%	8.61%	0.00	0.00			407	1.0%	48.09	4.14				عدد شركات القطاع - 3 شركة

52 اسبوع د.ك		العائد على الاصول	العائد على الملكية	مؤشرات التداول		اداء السعر		القيمة السوقية	مؤشرات التقييم			السعر			قطاع الصناعة
الادنى	الاعلى	(%)	(%)	الكمية (مليون سهم)	القيمة (مليون د.ك)	من بداية السنة	من بداية الشهر	مليون دك	DY%	PE(X)	PBV(X)	اليوم % Δ	اليوم Δ	الاقبال دك	
0.357	0.748	4.17%	7.88%	3.34	2.25	-5%	8%	1,294	2.7%	14.91	1.18	2.89%	0.019	0.676	شركة اجبيلتي للمخازن العمومية
1.944	3.470	30.31%	44.61%	0.19	0.51	-12%	5%	325	6.9%	9.05	4.04	2.65%	0.069	2.670	شركة هيومن سوفت القابضة
0.138	0.278	1.38%	5.54%	3.81	0.62	-40%	4%	156	6.1%	8.82	0.49	4.46%	0.007	0.164	شركة الأفكو لتمويل شراء وتاجير الطائرات
0.390	0.742	2.18%	2.42%	0.33	0.24	47%	11%	150	3.8%	35.51	0.86	4.83%	0.033	0.716	شركة الخليج للكابلات و الصناعات الكهربائية
0.144	0.270	1.27%	1.92%	0.82	0.17	-16%	19%	147	7.2%	36.56	0.70	6.74%	0.013	0.206	شركة أسمنت الكويت
0.342	0.600	8.48%	11.51%	0.30	0.11	-34%	5%	81	10.9%	10.22	1.18	2.23%	0.008	0.367	الشركة المتكاملة القابضة
0.228	0.475	16.73%	18.27%	0.02	0.01	-30%	3%	76	4.8%	9.78	1.79	0.00%	0.000	0.309	المجموعة التعليمية القابضة
0.683	1.150	8.21%	10.17%	0.09	0.07	-23%	4%	76	12.9%	10.02	1.02	1.07%	0.008	0.759	شركة أسمنت بورتلاند كويت
0.367	0.512	7.81%	12.29%	0.00	0.00	-9%	0%	74	4.5%	7.96	0.98	0.00%	0.000	0.465	شركة المشاريع المتحدة للخدمات الجوية
0.298	0.419	5.93%	18.02%	0.12	0.04	-7%	3%	68	7.8%	6.02	1.08	3.31%	0.012	0.375	شركة الصناعات الهندسية الثقيلة وبناء السفن
0.143	0.173	3.75%	5.10%	0.12	0.02	-7%	-7%	54	6.5%	12.47	0.64	-1.29%	-0.002	0.153	شركة الصناعات الوطنية
0.081	0.137	0.59%	2.47%	0.10	0.01	-23%	8%	34	4.8%	13.28	0.33	0.99%	0.001	0.102	شركة أسيكو للصناعات
0.055	0.080	1.96%	2.58%	0.00	0.00	0%	0%	33	8.4%	19.94	0.51	0.00%	0.000	0.065	شركة راس الخيمة لصناعة الأسمنت والمواد الانشائية
0.175	0.337	7.66%	18.45%	0.11	0.04	28%	-1%	33	5.8%	6.60	1.22	1.32%	0.004	0.308	الشركة الكويتية لبناء المعامل والمقاولات
0.138	0.251	1.23%	7.71%	2.18	0.40	-26%	19%	30	11.2%	8.29	0.64	6.98%	0.012	0.184	شركة المجموعة المشتركة للمقاولات
0.029	0.060	-2.19%	-2.73%	0.15	0.01	-41%	8%	27	12.6%	(12.04)	0.33	0.00%	0.000	0.033	شركة أسمنت الخليج
0.042	0.063	0.56%	0.84%	0.00	0.00	0%	0%	26	12.4%	25.32	0.21	0.00%	0.000	0.042	شركة الشارقة للأسمنت و التنمية الصناعية
0.023	0.043	2.94%	4.59%	4.47	0.13	-24%	14%	22	0.1%	4.60	0.21	5.20%	0.001	0.028	شركة كي جي ال لوجستك
0.042	0.077	0.39%	1.38%	0.37	0.02	-25%	11%	14	0.0%	15.06	0.21	6.18%	0.003	0.050	شركة رابطة الكويت والخليج للنقل
0.122	0.180	1.39%	1.80%	0.00	0.00	-16%	5%	13	7.6%	40.15	0.72	0.00%	0.000	0.130	شركة الشعبية الصناعية
0.047	0.088	1.48%	4.41%	0.25	0.01	-18%	9%	12	9.0%	7.54	0.33	-1.23%	-0.001	0.056	الشركة الوطنية للتنظيف
0.029	0.052	0.44%	0.85%	0.00	0.00	-24%	8%	12	12.3%	16.54	0.14	0.00%	0.000	0.034	شركة صناعات أسمنت الفجيرة
0.063	0.126	-6.16%	-10.61%	0.00	0.00	14%	-1%	12	13.2%	(9.37)	0.99	0.00%	0.000	0.114	شركة اسمنت الهلال
0.049	0.089	4.06%	4.91%	0.54	0.03	-29%	13%	10	7.5%	10.13	0.50	3.29%	0.002	0.063	شركة ميرد القابضة
0.050	0.078	3.49%	4.54%	0.32	0.02	-16%	7%	10	0.0%	7.61	0.35	3.06%	0.002	0.064	شركة مجموعة الخصوصية القابضة
0.007	0.018	-5.29%	-24.90%	1.95	0.03	53%	-4%	4	0.0%	(1.12)	0.28	9.29%	0.001	0.015	الشركة الوطنية للرماية
0.026	0.051	-15.94%	-23.25%	0.23	0.01	-32%	25%	3	0.0%	(2.00)	0.46	-5.00%	-0.002	0.034	شركة الصلبوخ التجارية
0.020	0.070	-10.09%	-19.69%	0.00	0.00	-22%	-10%	4	0.0%	(1.66)	0.33	0.00%	0.000	0.039	شركة المعادن والصناعات التحويلية
0.013	0.024	-0.06%	-0.17%	0.41	0.01	-26%	9%	2	0.0%	(185.92)	0.32	0.63%	0.000	0.016	شركة المعدات القابضة
		5.05%	6.67%	20.23	4.74			2,799	5.0%	13.34	0.89				عدد شركات القطاع - 29 شركة



التقرير اليومي - بورصة الكويت

قطاع مينا للاستثمارات المسعرة - قسم البحوث والدراسات


52 اسبوع دك		العائد علي الاصول	العائد علي الملكية	مؤشرات التداول		اداء السعر		القيمة السوقية	مؤشرات التقييم			السعر			قطاع التأمين
الادني	الاعلي			(%)	(%)	القيمة (مليون دك)	الكمية (مليون سهم)		من بداية الشهر	من بداية السنة	مليون دك	DY%	PE(X)	PBV(X)	
0.550	0.720	1.75%	12.27%	0.00	0.00	17%	8%	133	5.2%	9.97	1.22	0.00%	0.000	0.715	مجموعة الخليج للتأمين
0.367	0.445	3.27%	9.38%	0.00	0.00	5%	-2%	83	8.4%	8.06	0.76	0.00%	0.000	0.400	الشركة الأهلية للتأمين
0.300	0.387	4.64%	8.46%	0.00	0.00	3%	9%	67	6.6%	6.99	0.59	0.00%	0.000	0.361	شركة الكويت للتأمين
0.126	0.221	3.16%	8.85%	0.00	0.00	13%	60%	45	2.0%	9.46	0.84	0.00%	0.000	0.221	شركة إعادة التأمين الكويتية
0.200	0.200	1.10%	7.19%	0.00	0.00	0%	0%	28	6.1%	12.87	0.93	0.00%	0.000	0.200	الشركة البحرينية الكويتية للتأمين
0.051	0.094	0.98%	3.07%	0.00	0.00	-1%	29%	13	0.0%	11.07	0.34	6.85%	0.005	0.078	شركة وربة للتأمين
0.031	0.056	5.88%	9.60%	0.00	0.00	-1%	4%	4	0.0%	5.03	0.48	7.01%	0.003	0.040	الشركة الأولى للتأمين التكافلي
0.018	0.035	-0.72%	-0.72%	0.26	0.01	-5%	-9%	3	0.0%	(28.85)	0.21	-3.39%	-0.001	0.023	شركة وثاق للتأمين التكافلي
		3.00%	8.86%	0.26	0.01			375	5.6%	8.94	0.79				عدد شركات القطاع - 8 شركة

52 اسبوع دك		العائد علي الاصول	العائد علي الملكية	مؤشرات التداول		اداء السعر		القيمة السوقية	مؤشرات التقييم			السعر			قطاع النفط والغاز
الادني	الاعلي			(%)	(%)	القيمة (مليون دك)	الكمية (مليون سهم)		من بداية الشهر	من بداية السنة	مليون دك	DY%	PE(X)	PBV(X)	
0.903	1.389	23.59%	27.91%	0.00	0.00	10%	-6%	107	6.4%	9.38	2.62	0.00%	0.000	1.100	الشركة الوطنية للخدمات البترولية (نابيسكو)
0.375	0.497	2.22%	6.76%	0.00	0.00	-4%	-11%	78	7.0%	11.72	0.79	0.00%	0.000	0.430	شركة المجموعة البترولية المستقلة
0.060	0.098	1.15%	3.57%	0.00	0.00	13%	-3%	18	0.0%	7.89	0.28	0.00%	0.000	0.078	شركة برقان لحفر الآبار
0.014	0.036	-17.05%	-22.51%	0.22	0.00	1%	-12%	15	0.0%	(2.74)	0.62	1.52%	0.000	0.020	شركة بيت الطاقة القابضة
0.012	0.023	-2.34%	-3.44%	30.51	0.61	4%	0%	9	0.0%	(6.44)	0.22	8.70%	0.002	0.020	الشركة الخليجية للاستثمار البترولي
0.014	0.027	-30.38%	-47.94%	0.41	0.01	17%	-14%	4	0.0%	(0.79)	0.38	-0.53%	0.000	0.019	شركة سنرجي القابضة
		2.18%	3.10%	31.14	0.62			230	5.3%	26.72	0.83				عدد شركات القطاع - 6 شركة

52 اسبوع دك		العائد علي الاصول	العائد علي الملكية	مؤشرات التداول		اداء السعر		القيمة السوقية	مؤشرات التقييم			السعر			قطاع العقار
الادني	الاعلي			(%)	(%)	القيمة (مليون دك)	الكمية (مليون سهم)		من بداية الشهر	من بداية السنة	مليون دك	DY%	PE(X)	PBV(X)	
0.434	0.877	5.85%	11.92%	1.45	1.08	17%	-13%	828	1.4%	14.67	1.75	2.60%	0.019	0.749	شركة المباني
0.330	0.460	5.83%	13.17%	0.55	0.22	1%	-4%	198	5.0%	9.19	1.21	0.00%	0.000	0.400	شركة الصالحية العقارية
0.083	0.111	2.71%	4.95%	0.70	0.07	8%	10%	190	5.4%	13.01	0.64	3.96%	0.004	0.105	الشركة التجارية العقارية
0.058	0.090	2.37%	4.19%	2.32	0.17	8%	-13%	114	0.0%	9.94	0.42	1.48%	0.001	0.076	الشركة الوطنية العقارية
0.241	0.343	2.19%	2.96%	0.00	0.00	4%	-19%	105	3.9%	12.68	0.38	-0.38%	-0.001	0.260	شركة النمدين العقارية
0.070	0.115	2.16%	5.51%	0.48	0.05	3%	-8%	86	0.4%	12.21	0.67	2.34%	0.002	0.096	شركة عقارات الكويت
0.045	0.063	-1.16%	-3.86%	0.01	0.00	-3%	-21%	54	0.0%	(7.44)	0.29	3.09%	0.002	0.050	شركة العقارات المتحدة
0.027	0.055	1.03%	1.23%	1.41	0.06	8%	16%	41	0.9%	45.40	0.56	6.98%	0.003	0.041	شركة دبي الأولى للتطوير العقاري
0.047	0.067	-3.82%	-10.98%	1.26	0.07	6%	-9%	34	0.1%	(3.88)	0.43	3.24%	0.002	0.054	شركة المزايا القابضة
0.115	0.213	1.40%	1.61%	0.10	0.01	8%	-17%	27	0.0%	13.72	0.22	-1.39%	-0.002	0.142	شركة أجيال العقارية الترفيهية
0.061	0.091	-6.99%	-13.36%	0.00	0.00	7%	-1%	26	8.7%	(3.79)	0.51	0.00%	0.000	0.079	شركة إنجازات للتنمية العقارية

التقرير اليومي - بورصة الكويت

قطاع مينا للاستثمارات المسعرة - قسم البحوث والدراسات



52 اسبوع د.ك		العائد على الاصول	العائد على الملكية	مؤشرات التداول		اداء السعر		القيمة السوقية	مؤشرات التقييم			السعر		قطاع العقار	
الادنى	الاعلى	(%)	(%)	الكمية (مليون سهم)	القيمة (مليون د.ك)	من بداية السنة	من بداية الشهر	مليون د.ك	DY%	PE(X)	PBV(X)	اليوم % Δ	اليوم Δ		الاقفال د.ك
0.048	0.080	1.90%	3.00%	1.03	0.06	-18%	18%	25	7.8%	12.02	0.36	4.60%	0.003	0.061	شركة أعيان العقارية
0.060	0.135	0.35%	0.89%	0.00	0.00	-11%	6%	24	5.3%	30.14	0.27	0.00%	0.000	0.093	شركة الأرجان العالمية العقارية
0.045	0.090	0.67%	1.85%	0.10	0.01	0%	48%	24	2.9%	27.24	0.50	4.38%	0.003	0.074	شركة منشآت للمشاريع العقارية
0.060	0.204	-10.05%	-18.97%	0.00	0.00	132%	0%	22	1.1%	(8.21)	1.56	0.00%	0.000	0.204	شركة ريم العقارية
0.037	0.079	2.38%	3.79%	1.45	0.07	-21%	13%	22	0.0%	12.98	0.49	4.91%	0.002	0.049	شركة الإنماء العقارية
0.076	0.100	3.51%	6.57%	0.02	0.00	-4%	2%	21	9.2%	9.21	0.61	4.42%	0.004	0.085	شركة أركان الكويت العقارية
0.318	0.318	4.85%	4.94%	0.00	0.00	0%	0%	19	0.0%	58.98	2.91	0.00%	0.000	0.318	شركة دلفان العقارية
0.022	0.046	2.73%	3.58%	3.23	0.10	-27%	33%	20	0.2%	8.12	0.29	8.16%	0.002	0.032	شركة مدينة الاعمال الكويتية العقارية
0.022	0.040	-4.73%	-7.37%	6.06	0.17	-18%	25%	17	0.0%	(4.89)	0.36	6.93%	0.002	0.029	شركة صكوك القابضة
0.034	0.055	1.90%	3.57%	0.00	0.00	-19%	-4%	15	4.9%	10.65	0.38	0.00%	0.000	0.041	شركة التجارة والاستثمار العقاري
0.020	0.033	1.07%	2.87%	4.89	0.14	-2%	26%	15	2.2%	8.73	0.25	9.09%	0.002	0.029	الشركة العربية العقارية
0.058	0.089	7.29%	8.68%	0.00	0.00	-26%	-9%	13	8.4%	4.96	0.43	0.00%	0.000	0.059	شركة عقار للاستثمارات العقارية
0.040	0.190	3.57%	3.60%	0.01	0.00	3%	0%	11	0.0%	19.01	0.68	-0.14%	0.000	0.072	شركة دار الثريا العقارية
0.048	0.086	4.97%	7.11%	1.30	0.08	-23%	9%	11	0.0%	6.40	0.46	2.94%	0.002	0.060	شركة مشاعر القابضة
0.007	0.032	-57.23%	-106.45%	32.07	0.56	118%	30%	11	0.0%	(0.83)	0.88	10.83%	0.002	0.017	شركة مجموعة المستثمرون القابضة
0.081	0.118	6.96%	10.55%	0.04	0.00	-16%	-12%	9	10.9%	6.56	0.69	0.00%	0.000	0.087	شركة مجموعة أسس القابضة
0.026	0.040	-1.87%	-8.06%	0.16	0.01	-3%	24%	8	0.0%	(5.02)	0.40	4.05%	0.001	0.036	شركة المصالح العقاريه
0.005	0.013	-12.42%	-40.94%	0.00	0.00	-6%	0%	8	0.0%	(0.51)	0.21	0.00%	0.000	0.007	شركة أبيار للتطوير العقاري
0.013	0.027	-3.92%	-10.99%	0.79	0.02	-5%	59%	7	0.0%	(3.17)	0.35	14.93%	0.003	0.023	شركة رمال الكويت العقارية
0.022	0.034	2.16%	5.51%	0.00	0.00	-9%	2%	5	6.8%	0.69	0.04	0.00%	0.000	0.026	الشركة الكويتية العقارية القابضة
0.013	0.034	-4.55%	-7.01%	0.02	0.00	-26%	4%	4	0.0%	(4.13)	0.29	4.28%	0.001	0.020	شركة التعمير للإستثمار العقاري
0.027	0.043	0.92%	0.94%	0.02	0.00	-21%	6%	4	0.0%	42.93	0.40	-9.43%	-0.003	0.032	شركة سناب العقارية
0.021	0.043	-0.22%	-0.31%	5.47	0.16	-31%	17%	4	0.0%	(64.19)	0.20	2.49%	0.001	0.029	شركة مينا العقارية
0.026	0.074	0.40%	0.91%	0.00	0.00	-18%	15%	4	0.5%	43.60	0.40	0.00%	0.000	0.036	شركة المساكن الدولية للتطوير العقاري
0.018	0.050	0.08%	0.10%	0.02	0.00	21%	11%	4	0.0%	162.84	0.16	5.56%	0.002	0.029	شركة مراكز التجارة العقارية
0.009	0.016	-2.19%	-2.51%	0.00	0.00	-29%	0%	2	0.0%	(7.68)	0.19	0.00%	0.000	0.011	شركة اجوان الخليج العقارية
0.021	0.021	-3.17%	-3.29%	0.00	0.00	0%	0%	2	4.9%	(8.85)	0.29	0.00%	0.000	0.021	شركة ايفكت العقارية
0.015	0.029	-1.41%	-1.48%	0.00	0.00	-35%	0%	2	0.0%	(8.22)	0.12	0.00%	0.000	0.016	الشركة العالمية للمدن العقارية
		2.96%	2.79%	64.96	3.11			2,034	2.4%	23.81	0.67				عدد شركات القطاع - 39 شركة



52 اسبوع دك		العائد علي الاصول	العائد علي الملكية	مؤشرات التداول		اداء السعر		القيمة السوقية	مؤشرات التقييم			السعر			قطاع التكنولوجيا
الادني	الاعلي	(%)	(%)	الكمية (مليون سهم)	القيمة (مليون دك)	من بداية الشهر	من بداية السنة	مليون دك	DY%	PE(X)	PBV(X)	اليوم % Δ	اليوم Δ	الاقبال دك	
0.051	0.087	-0.73%	-0.81%	0.01	0.00	7%	3%	7	5.5%	(70.81)	0.57	3.69%	0.003	0.073	شركة الأنظمة الآلية
		-0.73%	-0.81%	0.01	0.00			7	5.5%	(70.81)	0.57				عدد شركات القطاع - 1 شركة

52 اسبوع دك		العائد علي الاصول	العائد علي الملكية	مؤشرات التداول		اداء السعر		القيمة السوقية	مؤشرات التقييم			السعر			قطاع الاتصالات
الادني	الاعلي	(%)	(%)	الكمية (مليون سهم)	القيمة (مليون دك)	من بداية الشهر	من بداية السنة	مليون دك	DY%	PE(X)	PBV(X)	اليوم % Δ	اليوم Δ	الاقبال دك	
0.407	0.604	4.58%	16.70%	7.69	4.47	-1%	-2%	2,527	5.3%	11.65	1.95	1.74%	0.010	0.584	شركة الاتصالات المتنقلة
0.680	0.870	11.15%	20.25%	0.02	0.02	0%	7%	420	4.2%	9.64	1.95	0.24%	0.002	0.842	شركة الاتصالات الكويتية
0.550	0.835	2.37%	5.27%	0.08	0.05	6%	-26%	307	10.6%	10.18	0.54	1.66%	0.010	0.612	الشركة الوطنية للاتصالات المتنقلة
0.009	0.021	0.73%	0.91%	38.08	0.52	31%	1%	12	0.0%	45.01	0.41	6.98%	0.001	0.014	شركة أن ديجيتال سيرفيس القابضة
0.033	0.098	0.79%	2.01%	0.00	0.00	-29%	-22%	5	0.0%	24.74	0.50	-0.34%	0.000	0.058	شركة حيات للاتصالات
		7.86%	13.70%	45.87	5.07			3,271	5.6%	11.24	1.54				عدد شركات القطاع - 5 شركة

52 اسبوع دك		العائد علي الاصول	العائد علي الملكية	مؤشرات التداول		اداء السعر		القيمة السوقية	مؤشرات التقييم			السعر			قطاع المنافع
الادني	الاعلي	(%)	(%)	الكمية (مليون سهم)	القيمة (مليون دك)	من بداية الشهر	من بداية السنة	مليون دك	DY%	PE(X)	PBV(X)	اليوم % Δ	اليوم Δ	الاقبال دك	
0.297	0.500	2.26%	16.06%	5.52	1.81	2%	0%	359	0.0%	29.15	4.68	1.88%	0.006	0.326	شركة شمال الزور الأولي للطاقة و المياه
		2.26%	16.06%	5.52	1.81			359	0.0%	29.15	4.68				عدد شركات القطاع - 1 شركة

		2.76%	8.26%	450.30	72.38			32.42	3.76%	15.66	1.29				اجمالي عدد الشركات 173
--	--	--------------	--------------	---------------	--------------	--	--	--------------	--------------	--------------	-------------	--	--	--	------------------------

المعلومات الواردة في هذه الوثيقة مملوكة لشركة الاستثمارات الوطنية NIC ولا تستخدم إلا من قبل الأشخاص الذين تم إصدارها لهم. هذه الوثيقة سرية ولا يجوز توزيعها جزئياً أو كلياً دون موافقة صريحة من شركة الاستثمارات الوطنية NIC.



شركة الاستثمار الوطنية
NATIONAL INVESTMENTS COMPANY

Sharq, Al Mutanabi Street, Khaleejia Tower | P.O. Box 25667, Safat 13117, Kuwait

T.: +965 2226 6666 | Fax: +965 2226 6793 | www.nic.com.kw