

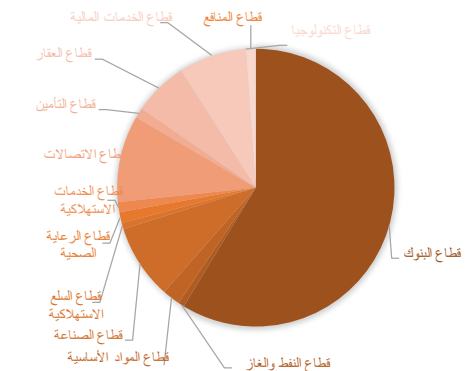
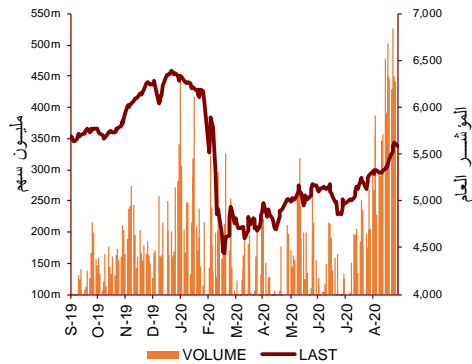


شركة الاستثمارات الوطنية  
NATIONAL INVESTMENTS COMPANY

**التقرير اليومي - بورصة الكويت**  
قطاع مينا للاستثمارات المسعرة - قسم البحوث والدراسات  
**2020-09-28**

# التقرير اليومي - بورصة الكويت

## قطاع مينا للاستثمارات المسعرة - قسم البحوث والدراسات



مؤشرات البورصة	الاقفال	التغير اليومي نقطة	التغير اليومي (%)	من بداية السنة (%)	52 اسبوع الاعلى	52 اسبوع الادنى	القيمة السوقية مليار دك	PBV (X)	PE (X)	العائد الجاري (%)
المؤشر العام	5,566.72	-17.70	-0.32%	-11.4%	6,416.4	4,339.6	32.26	1.29	15.58	3.77%
السوق الاول	6,155.89	-27.53	-0.45%	-11.8%	7,172.3	4,498.7	24.04	1.73	14.45	3.48%
السوق الرئيسي	4,398.13	2.64	0.06%	-10.6%	4,932.5	3,965.6	8.22	0.73	20.20	4.65%
مؤشر NIC 50	6,825.20	-26.26	-0.38%	-8.5%	7,517.9	5,014.6	27.22	1.47	14.79	3.71%

ملخص السوق	مرتفعة	منخفضة	ثابتة
شركات المؤشر العام	50	60	63
شركات السوق الاول	5	11	4
شركات السوق الرئيسي	45	49	59
شركات مؤشر NIC 50	17	25	8

قيم وحجم التداول	القيمة مليون دك	الكمية مليون سهم
المؤشر العام	38.93	321.95
السوق الاول	26.54	61.71
السوق الرئيسي	12.40	260.25
مؤشر NIC 50	35.25	259.13

الشركات الأكثر خسارة	الاقفال دك	قيمة التداول دك	التغير اليومي (%)
شركة المعادن والصناعات التحويلية	0.039	516	-7.98%
شركة العيد للاغذية	0.059	1,244	-6.03%
شركة المصالح العقارية	0.036	4,409	-5.45%
شركة التمدين العقارية	0.274	56,407	-5.19%
شركة التجارة والاستثمار العقاري	0.039	86	-4.89%

الشركات الأكثر ربحاً	الاقفال دك	قيمة التداول دك	التغير اليومي (%)
شركة الفنادق الكويتية	0.084	1,680	9.92%
شركة دار الثريا العقارية	0.070	1,849	9.32%
شركة المجموعة المشتركة للمقاولات	0.188	795,162	9.30%
مجموعة الخليج للتأمين	0.715	1,430	9.16%
شركة أن ديجيتال سيرفيس القابضة	0.014	776,322	7.94%

الشركات الأكثر تداولاً حسب القيمة	الاقفال دك	التغير اليومي (%)	الكمية مليون سهم
شركة أن ديجيتال سيرفيس القابضة	0.014	7.94%	58.82
شركة مجموعة المستثمرين القابضة	0.017	-4.49%	33.71
الشركة الخليجية للاستثمار البترولي	0.020	2.58%	24.13
مجموعة أركان المالية للتمويل والاستثمار	0.057	1.79%	23.79
شركة أعيان للاجارة والاستثمار	0.096	-2.63%	18.70

الشركات الأكثر تداولاً حسب القيمة	الاقفال دك	التغير اليومي (%)	الكمية مليون دك
بيت التمويل الكويتي	0.677	-1.02%	9.29
بنك الكويت الوطني	0.887	-0.34%	3.83
شركة الاتصالات المتنقلة (زين)	0.582	-0.34%	2.26
شركة أعيان للاجارة والاستثمار	0.096	-2.63%	1.81
بنك وربة	0.254	0.79%	1.71

القطاع	الاقفال	التغير اليومي نقطة	التغير اليومي (%)	من بداية السنة (%)	52 اسبوع الاعلى	52 اسبوع الادنى	القيمة السوقية مليار دك	PBV (X)	PE (X)	العائد الجاري (%)
قطاع البنوك	1,299.44	-7.140	-0.55%	0.0%	1,536.8	986.4	18.93	1.72	15.78	3.33%
قطاع النفط والغاز	1,147.77	1.280	0.11%	0.0%	1,372.2	985.7	0.23	0.83	26.87	5.27%
قطاع المواد الأساسية	792.95	-1.570	-0.20%	0.0%	991.8	561.7	0.67	0.96	14.58	7.59%
قطاع الصناعة	823.53	3.010	0.37%	0.0%	937.5	602.9	2.81	0.89	13.39	4.96%
قطاع السلع الاستهلاكية	764.87	-0.320	-0.04%	0.0%	810.7	548.6	0.23	1.52	92.70	2.24%
قطاع الرعاية الصحية	820.13	0.000	0.00%	0.0%	921.9	815.0	0.41	4.14	48.09	0.98%
قطاع الخدمات الاستهلاكية	752.12	7.740	1.04%	0.0%	1,083.1	674.8	0.38	0.86	36.12	4.64%
قطاع الاتصالات	1,064.27	-3.840	-0.36%	0.0%	1,116.7	802.2	3.26	1.53	11.20	5.66%
قطاع التأمين	1,062.00	40.510	3.97%	0.0%	1,028.2	901.0	0.38	0.80	9.03	5.50%
قطاع العقار	971.10	-2.610	-0.27%	0.0%	1,083.4	763.2	2.04	0.67	23.91	2.37%
قطاع الخدمات المالية	933.09	-3.070	-0.33%	0.0%	1,097.0	801.4	2.55	0.73	16.48	4.10%
قطاع التكنولوجيا	524.53	-6.550	-1.23%	0.0%	632.9	371.0	0.01	0.57	-69.93	5.55%
قطاع المنافع	876.32	0.000	0.00%	0.0%	1,042.1	781.6	0.37	4.78	29.78	0.00%
السوق	5,566.72	-17.70	-0.32%	-11.4%	6,416.4	4,339.6	32.26	1.29	15.58	3.77%

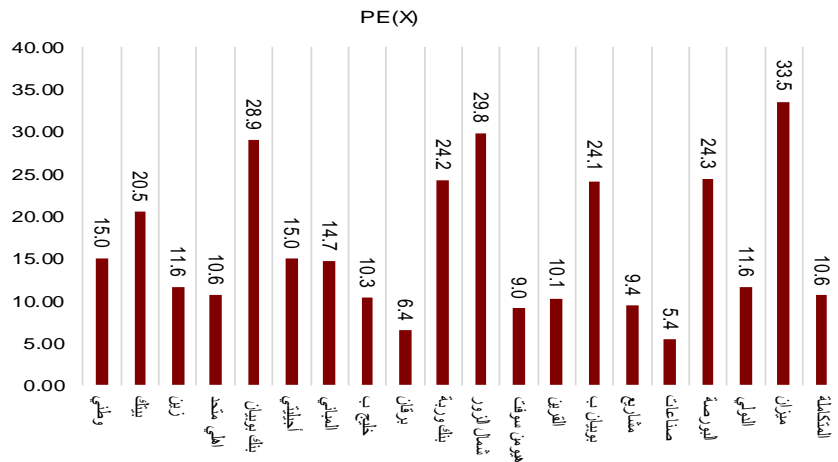
# التقرير اليومي - بورصة الكويت

## قطاع مينا للاستثمارات المسعرة - قسم البحوث والدراسات

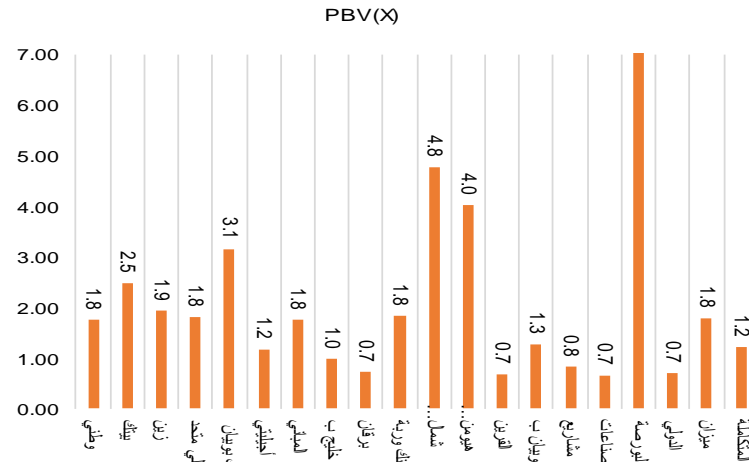


السوق الأول		السعر			مؤشرات التقييم			القيمة السوقية		اداء السعر		مؤشرات التداول		العائد على الملكية	العائد على الاصول	52 اسبوع دك
الاتصال دك	التغير اليوم %	التغير اليوم %	التغير اليوم %	PE(X)	PBV(X)	DY%	مليون دك	مليون دك	من بداية الشهر	من بداية السنة	القيمة (مليون دك)	الكمية (مليون سهم)	(%)	(%)	الاعلى	الادنى
بنك الكويت الوطني	-0.34%	-0.003	0.887	15.01	1.75	3.6%	6,024	3.83	3.3%	-12.9%	4.31	4.31	11.7%	1.062	0.654	
بيت التمويل الكويتي	-1.02%	-0.007	0.677	20.47	2.49	2.4%	5,138	9.29	8.5%	-7.9%	13.63	13.63	12.2%	0.761	0.473	
شركة الاتصالات المتنقلة (زين)	-0.34%	-0.002	0.582	11.61	1.94	5.4%	2,518	2.26	-1.4%	-3.0%	3.88	3.88	16.7%	0.604	0.407	
البنك الأهلي المتحد - البحرين	-0.82%	-0.002	0.241	10.61	1.82	5.0%	2,326	1.58	3.4%	-17.9%	6.57	6.57	17.1%	0.311	0.160	
بنك بوبيان	-0.50%	-0.003	0.598	28.90	3.15	1.1%	1,811	0.58	4.0%	-1.6%	0.96	0.96	10.9%	0.638	0.380	
شركة أجيليتي للمخازن العمومية	0.74%	0.005	0.678	14.95	1.18	2.7%	1,297	0.68	8.7%	-4.7%	1.01	1.01	7.9%	0.748	0.357	
شركة المياني	0.00%	0.000	0.751	14.71	1.75	1.4%	830	0.28	18.4%	-11.7%	0.37	0.37	11.9%	0.877	0.434	
بنك الخليج	0.00%	0.000	0.226	10.31	0.99	4.4%	656	1.29	6.1%	-25.4%	5.70	5.70	9.6%	0.317	0.180	
بنك برقان	-0.95%	-0.002	0.208	6.44	0.73	5.5%	545	0.85	5.1%	-31.6%	4.07	4.07	11.3%	0.324	0.175	
بنك وربة	0.79%	0.002	0.254	24.19	1.84	0.0%	400	1.71	0.0%	0.0%	6.75	6.75	7.6%	0.279	0.164	
شركة شمال الزور الأولي للطاقة و المياه	0.00%	0.000	0.333	29.78	4.78	0.0%	366	0.74	0.0%	0.0%	2.24	2.24	16.1%	0.500	0.297	
شركة هيومن سوفت القابضة	-0.49%	-0.013	2.665	9.04	4.03	6.9%	324	0.59	5.3%	-11.6%	0.22	0.22	44.6%	3.470	1.944	
شركة القرين لصناعة الكيماويات البترولية	-0.71%	-0.002	0.280	10.13	0.68	5.5%	286	0.13	-2.1%	-10.0%	0.47	0.47	6.7%	0.323	0.163	
شركة بوبيان للبترولكيماويات	0.18%	0.001	0.564	24.06	1.27	9.2%	284	0.06	5.2%	-15.6%	0.10	0.10	5.3%	0.800	0.395	
شركة مشاريع الكويت القابضة	0.65%	0.001	0.156	9.42	0.84	5.9%	283	0.10	4.7%	-27.8%	0.67	0.67	8.9%	0.225	0.147	
مجموعة الصناعات الوطنية (القابضة)	-0.57%	-0.001	0.175	5.39	0.66	6.2%	250	0.27	0.0%	0.0%	1.52	1.52	12.3%	0.247	0.121	
شركة بورصة الكويت للأوراق المالية	-1.11%	-0.013	1.163	24.34	7.27	0.0%	234	0.51	0.0%	0.0%	0.44	0.44	29.9%	1.210	0.990	
بنك الكويت الدولي	0.52%	0.001	0.195	11.60	0.71	5.1%	199	1.68	0.0%	0.0%	8.59	8.59	6.1%	0.270	0.162	
شركة ميزان القابضة	-0.16%	-0.001	0.620	33.50	1.79	2.7%	189	0.08	-4.6%	24.0%	0.13	0.13	5.3%	0.665	0.428	
الشركة المتكاملة القابضة	0.00%	0.000	0.380	10.58	1.22	10.5%	84	0.02	8.6%	-31.0%	0.06	0.06	11.5%	0.600	0.342	
<b>الاجمالي</b>	<b>-0.45%</b>	<b>-27.53</b>		<b>14.45</b>	<b>1.73</b>	<b>3.48%</b>	<b>24,044</b>	<b>26.54</b>	<b>0.0%</b>	<b>-11.8%</b>	<b>61.71</b>		<b>12.01%</b>	<b>1.56%</b>		


مكرر السعر الي ربحية السهم




مكرر السعر الي القيمة الدفترية



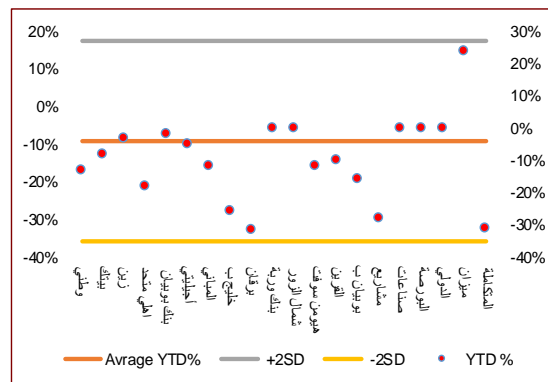
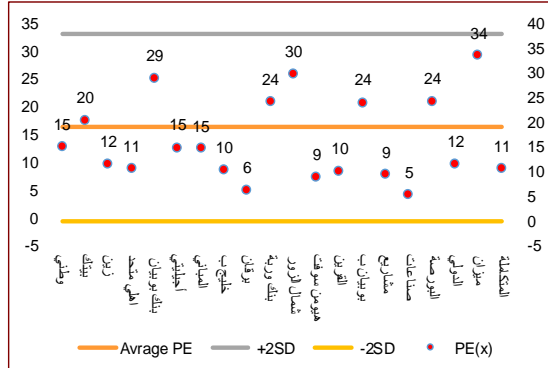
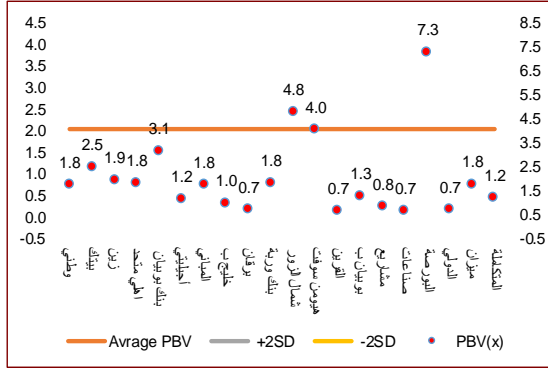
القيمة السوقية





# التقرير اليومي - بورصة الكويت

## قطاع مينا للاستثمارات المسعرة - قسم البحوث والدراسات



السوق الأول	السعر			مؤشرات التقييم			القيمة السوقية			اداء السعر		العائد على الملكية		العائد على الاصول	
	الاتقال دك	اليوم %	اليوم %	PE(X)	PBV(X)	DY%	مليون دك	MTD(%)	YTD (%)	(%)	(%)	(%)	(%)	(%)	(%)
بنك الكويت الوطني	0.887	-0.003	-0.34%	15.01	1.75	3.6%	6,024	3.3%	-12.9%	11.69%	1.37%	11.69%	3.3%	-12.9%	1.37%
بيت التمويل الكويتي	0.677	-0.007	-1.02%	20.47	2.49	2.4%	5,138	8.5%	-7.9%	12.18%	1.29%	12.18%	-7.9%	1.29%	
شركة الاتصالات المتنقلة (زين)	0.582	-0.002	-0.34%	11.61	1.94	5.4%	2,518	-1.4%	-3.0%	16.70%	4.58%	16.70%	-1.4%	-3.0%	
البنك الأهلي المتحد - البحرين	0.241	-0.002	-0.82%	10.61	1.82	5.0%	2,326	3.4%	-17.9%	17.13%	1.81%	17.13%	3.4%	-17.9%	
بنك بوبيان	0.598	-0.003	-0.50%	28.90	3.15	1.1%	1,811	4.0%	-1.6%	10.89%	1.18%	10.89%	4.0%	-1.6%	
شركة آجيليتي للمخازن العمومية	0.678	0.005	0.74%	14.95	1.18	2.7%	1,297	8.7%	-4.7%	7.88%	4.17%	7.88%	-4.7%	4.17%	
شركة المباتي	0.751	0.000	0.00%	14.71	1.75	1.4%	830	18.4%	-11.7%	11.92%	5.85%	11.92%	-11.7%	5.85%	
بنك الخليج	0.226	0.000	0.00%	10.31	0.99	4.4%	656	6.1%	-25.4%	9.58%	1.02%	9.58%	6.1%	-25.4%	
بنك برقان	0.208	-0.002	-0.95%	6.44	0.73	5.5%	545	5.1%	-31.6%	11.27%	1.20%	11.27%	5.1%	-31.6%	
بنك وربة	0.254	0.002	0.79%	24.19	1.84	0.0%	400	0.0%	0.0%	7.59%	0.53%	7.59%	0.0%	0.0%	
شركة شمال الزور الاولى للطاقة و المياه	0.333	0.000	0.00%	29.78	4.78	0.0%	366	0.0%	0.0%	16.06%	2.26%	16.06%	0.0%	0.0%	
شركة هيومن سوفت القابضة	2.665	-0.013	-0.49%	9.04	4.03	6.9%	324	5.3%	-11.6%	44.61%	30.31%	44.61%	-11.6%	5.3%	
شركة القرين لصناعة الكيماويات البترولية	0.280	-0.002	-0.71%	10.13	0.68	5.2%	286	-2.1%	-10.0%	6.71%	3.62%	6.71%	-10.0%	-2.1%	
شركة بوبيان للبتروكيماويات	0.564	0.001	0.18%	24.06	1.27	9.2%	284	5.2%	-15.6%	5.29%	2.09%	5.29%	5.2%	-15.6%	
شركة مشاريع الكويت القابضة	0.156	0.001	0.65%	9.42	0.84	5.9%	283	4.7%	-27.8%	8.87%	0.29%	8.87%	4.7%	-27.8%	
مجموعة الصناعات الوطنية (القابضة)	0.175	-0.001	-0.57%	5.39	0.66	6.2%	250	0.0%	0.0%	12.26%	3.72%	12.26%	0.0%	0.0%	
شركة بورصة الكويت للأوراق المالية	1.163	-0.013	-1.11%	24.34	7.27	0.0%	234	0.0%	-31.0%	29.88%	26.51%	29.88%	0.0%	0.0%	
بنك الكويت الدولي	0.195	0.001	0.52%	11.60	0.71	5.1%	199	0.0%	0.0%	6.11%	0.64%	6.11%	0.0%	0.0%	
شركة ميزان القابضة	0.620	-0.001	-0.16%	33.50	1.79	2.7%	189	-4.6%	-4.6%	5.34%	2.16%	5.34%	-4.6%	-4.6%	
الشركة المتكاملة القابضة	0.380	0.000	0.00%	10.58	1.22	10.5%	84	8.6%	-31.0%	11.51%	8.48%	11.51%	8.6%	-31.0%	
<b>الإجمالي</b>	<b>1.56%</b>	<b>12.01%</b>	<b>-11.8%</b>	<b>14.45</b>	<b>1.73</b>	<b>3.48%</b>	<b>24,044</b>	<b>0.0%</b>	<b>0.0%</b>	<b>12.01%</b>	<b>1.56%</b>	<b>12.01%</b>	<b>0.0%</b>	<b>0.0%</b>	

السوق الأول	السعر			متوسط حركة المؤشر			اداء السعر		القيمة السوقية		RSI		52 اسبوع دك	
	الاتقال دك	اليوم %	اليوم %	50 يوم	200 يوم	14 يوم	MTD(%)	YTD (%)	مليون دك	MTD(%)	الاعلى	الادنى	الاعلى	الادنى
مؤشر السوق الأول	6,156	-27.530	-0.45%	5,727	5,885	88	0.0%	0.0%	24,044	0.0%	7,172	4,499	7,172	4,499

أفضل 5 شركات (للأداء اليومي)													
بنك وربة	0.254	0.002	0.79%	0.220	0.210	79	400	0.0%	0.0%	0.164	0.279	0.164	0.279
شركة آجيليتي للمخازن العمومية	0.678	0.005	0.74%	0.614	0.637	86	1297	-4.7%	8.7%	0.357	0.748	0.357	0.748
شركة مشاريع الكويت القابضة	0.156	0.001	0.65%	0.178	0.152	63	283	-27.8%	4.7%	0.147	0.225	0.147	0.225
بنك الكويت الدولي	0.195	0.001	0.52%	0.205	0.175	76	199	0.0%	0.0%	0.162	0.270	0.162	0.270
شركة بوبيان للبتروكيماويات	0.564	0.001	0.18%	0.575	0.556	70	284	-15.6%	5.2%	0.395	0.800	0.395	0.800

الأداء المتوسط (للأداء اليومي)													
شركة المباتي	0.751	0.000	0.00%	0.650	0.683	91	830	-11.7%	18.4%	0.434	0.877	0.434	0.877
بنك الخليج	0.226	0.000	0.00%	0.209	0.237	76	656	-25.4%	6.1%	0.180	0.317	0.180	0.317
الشركة المتكاملة القابضة	0.380	0.000	0.00%	0.374	0.449	41	84	-31.0%	8.6%	0.342	0.600	0.342	0.600
شركة شمال الزور الاولى للطاقة و المياه	0.333	0.000	0.00%	0.205	0.051	63	366	0.0%	0.0%	0.297	0.500	0.297	0.500
شركة ميزان القابضة	0.620	-0.001	-0.16%	0.616	0.556	42	189	-4.6%	-4.6%	0.428	0.665	0.428	0.665
بنك الكويت الوطني	0.887	-0.003	-0.34%	0.833	0.849	76	6024	-12.9%	3.3%	0.654	1.062	0.654	1.062
شركة الاتصالات المتنقلة (زين)	0.582	-0.002	-0.34%	0.569	0.548	65	2518	-3.0%	-1.4%	0.407	0.604	0.407	0.604
شركة هيومن سوفت القابضة	2.665	-0.013	-0.49%	2.658	2.798	53	324	-11.6%	5.3%	1.944	3.470	1.944	3.470
بنك بوبيان	0.598	-0.003	-0.50%	0.563	0.544	56	1811	-1.6%	4.0%	0.380	0.638	0.380	0.638
مجموعة الصناعات الوطنية (القابضة)	0.175	-0.001	-0.57%	0.162	0.185	76	250	0.0%	0.0%	0.121	0.247	0.121	0.247

ادنى 5 شركات (للأداء اليومي)													
شركة بورصة الكويت للأوراق المالية	1.163	-0.013	-1.11%	0.242	0.242	73	234	0.0%	0.0%	0.990	1.210	0.990	1.210
بيت التمويل الكويتي	0.677	-0.007	-1.02%	0.618	0.639	80	5138	-7.9%	8.5%	0.473	0.761	0.473	0.761
بنك برقان	0.208	-0.002	-0.95%	0.230	0.195	73	545	-31.6%	5.1%	0.175	0.324	0.175	0.324
البنك الأهلي المتحد - البحرين	0.241	-0.002	-0.82%	0.215	0.228	73	2326	-17.9%	3.4%	0.160	0.311	0.160	0.311
شركة القرين لصناعة الكيماويات البترولية	0.280	-0.002	-0.71%	0.282	0.267	59	286	-10.0%	-2.1%	0.163	0.323	0.163	0.323

# التقرير اليومي - بورصة الكويت

## قطاع مينا للاستثمارات المسعرة - قسم البحوث والدراسات



52 اسبوع دك		العائد علي الاصول	العائد علي الملكية	مؤشرات التداول		اداء السعر		القيمة السوقية	مؤشرات التقييم			السعر			قطاع البنوك
الادني	الاعلي	(%)	(%)	الكمية (مليون سهم)	القيمة (مليون دك)	من بداية السنة	من بداية الشهر	مليون دك	DY%	PE(X)	PBV(X)	اليوم % Δ	اليوم Δ	الاقفال دك	
0.654	1.062	1.37%	11.69%	4.31	3.83	-13%	3%	6,024	3.6%	15.01	1.75	-0.34%	-0.003	0.887	بنك الكويت الوطني
0.473	0.761	1.29%	12.18%	13.63	9.29	-8%	8%	5,138	2.4%	20.47	2.49	-1.02%	-0.007	0.677	بيت التمويل الكويتي
0.160	0.311	1.81%	17.13%	6.57	1.58	-18%	3%	2,326	5.0%	10.61	1.82	-0.82%	-0.002	0.241	البنك الأهلي المتحد - البحرين
0.380	0.638	1.18%	10.89%	0.96	0.58	-2%	4%	1,811	1.1%	28.90	3.15	-0.50%	-0.003	0.598	بنك بويان
0.465	0.555	0.00%	0.00%	0.01	0.01	-5%	0%	965	3.7%	0.0	1.32	0.00%	0.000	0.500	البنك التجاري الكويتي
0.180	0.317	1.02%	9.58%	5.70	1.29	-25%	6%	656	4.4%	10.31	0.99	0.00%	0.000	0.226	بنك الخليج
0.225	0.330	1.26%	12.08%	0.54	0.15	-13%	10%	556	4.8%	10.10	1.22	-1.04%	-0.003	0.285	البنك الاهلي المتحد
0.175	0.324	1.20%	11.27%	4.07	0.85	-32%	5%	545	5.5%	6.44	0.73	-0.95%	-0.002	0.208	بنك برقان
0.164	0.279	0.53%	7.59%	6.75	1.71	0%	0%	400	0.0%	24.19	1.84	0.79%	0.002	0.254	بنك وربة
0.156	0.307	0.59%	5.13%	5.40	1.05	-23%	15%	315	7.1%	10.98	0.56	1.55%	0.003	0.196	البنك الأهلي الكويتي
0.162	0.270	0.64%	6.11%	8.59	1.68	0%	0%	199	5.1%	11.60	0.71	0.52%	0.001	0.195	بنك الكويت الدولي
		<b>1.21%</b>	<b>10.90%</b>	<b>56.54</b>	<b>22.02</b>			<b>18,934</b>	<b>3.3%</b>	<b>15.78</b>	<b>1.72</b>				<b>عدد شركات القطاع - 11 شركة</b>

52 اسبوع دك		العائد علي الاصول	العائد علي الملكية	مؤشرات التداول		اداء السعر		القيمة السوقية	مؤشرات التقييم			السعر			قطاع المواد الأساسية
الادني	الاعلي	(%)	(%)	الكمية (مليون سهم)	القيمة (مليون دك)	من بداية السنة	من بداية الشهر	مليون دك	DY%	PE(X)	PBV(X)	اليوم % Δ	اليوم Δ	الاقفال دك	
0.163	0.323	3.62%	6.71%	0.47	0.13	-10%	-2%	286	5.5%	10.13	0.68	-0.71%	-0.002	0.280	شركة القرين لصناعة الكيماويات البترولية
0.395	0.800	2.09%	5.29%	0.10	0.06	-16%	5%	284	9.2%	24.06	1.27	0.18%	0.001	0.564	شركة بويان للبتروكيماويات
0.769	0.850	11.27%	15.45%	0.00	0.00	-10%	0%	78	6.5%	16.21	2.50	0.00%	0.000	0.769	شركة الكوت للمشاريع الصناعية
0.192	0.495	3.83%	4.14%	0.01	0.00	-23%	8%	19	20.7%	20.85	0.86	1.18%	0.003	0.258	شركة السكب الكويتية
		<b>5.07%</b>	<b>6.57%</b>	<b>0.58</b>	<b>0.19</b>			<b>667</b>	<b>7.6%</b>	<b>14.58</b>	<b>0.96</b>				<b>عدد شركات القطاع - 4 شركة</b>

52 اسبوع دك		العائد علي الاصول	العائد علي الملكية	مؤشرات التداول		اداء السعر		القيمة السوقية	مؤشرات التقييم			السعر			قطاع السلع الاستهلاكية
الادني	الاعلي	(%)	(%)	الكمية (مليون سهم)	القيمة (مليون دك)	من بداية السنة	من بداية الشهر	مليون دك	DY%	PE(X)	PBV(X)	اليوم % Δ	اليوم Δ	الاقفال دك	
0.428	0.665	2.16%	5.34%	0.13	0.08	24%	-5%	189	2.7%	33.50	1.79	-0.16%	-0.001	0.620	شركة ميزان القابضة
0.152	0.200	1.99%	2.92%	0.07	0.01	6%	0%	39	0.1%	32.97	0.96	0.54%	0.001	0.185	شركة نقل و تجارة المواشي
0.010	0.029	-43.22%	-84.85%	0.00	0.00	-25%	0%	1	0.1%	(0.30)	0.25	0.00%	0.000	0.012	شركة دانة الصفاة الغذائية
		<b>0.90%</b>	<b>1.64%</b>	<b>0.20</b>	<b>0.09</b>			<b>229</b>	<b>2.2%</b>	<b>92.70</b>	<b>1.52</b>				<b>عدد شركات القطاع - 3 شركة</b>

# التقرير اليومي - بورصة الكويت

## قطاع مينا للاستثمارات المسعرة - قسم البحوث والدراسات



52 اسبوع دك		العائد على الاصول	العائد على الملكية	مؤشرات التداول		اداء السعر		القيمة السوقية	مؤشرات التقييم			السعر		قطاع الخدمات الاستهلاكية	
الادنى	الاعلى	(%)	(%)	الكمية (مليون سهم)	القيمة (مليون دك)	من بداية السنة	من بداية الشهر	مليون دك	DY%	PE(X)	PBV(X)	اليوم % Δ	اليوم Δ		الاقفال دك
0.372	1.110	8.97%	37.13%	1.08	0.64	0%	0%	121	5.8%	8.09	3.00	3.60%	0.021	0.604	شركة طيران الجزيرة
0.600	1.050	7.19%	10.62%	0.00	0.00	-33%	4%	65	6.9%	7.57	0.80	0.00%	0.000	0.700	شركة السينما الكويتية الوطنية
0.095	0.134	3.19%	5.73%	0.15	0.02	0%	0%	45	5.3%	11.72	0.67	1.82%	0.002	0.112	الشركة الأولى للتسويق المحلي للوقود
0.096	0.129	3.70%	5.26%	0.02	0.00	0%	0%	45	4.5%	12.99	0.68	-2.63%	-0.003	0.111	شركة السور لتسويق الوقود
0.036	0.060	0.73%	4.94%	3.62	0.20	0%	0%	31	0.0%	13.76	0.68	-0.73%	0.000	0.055	شركة مركز سلطان للمواد الغذائية
0.021	0.062	-8.06%	-131.47%	0.19	0.00	-57%	-5%	15	0.0%	(0.65)	0.85	0.00%	0.000	0.024	شركة ايفا للفنادق والمنتجعات
0.029	0.047	2.80%	4.48%	0.53	0.02	13%	35%	15	0.0%	8.82	0.40	1.61%	0.001	0.044	شركة جياذ القابضة
0.038	0.060	3.21%	3.77%	1.45	0.08	0%	0%	11	0.0%	9.93	0.37	1.30%	0.001	0.055	الشركة الكويتية للمنز هات
0.031	0.045	-20.00%	-34.22%	0.00	0.00	-2%	0%	9	0.0%	(2.41)	0.83	0.00%	0.000	0.037	شركة مجموعة الراي الاعلامية
0.069	0.110	0.93%	1.54%	0.00	0.00	0%	0%	9	14.4%	30.22	0.46	0.00%	0.000	0.080	شركة طفل المستقبل الترفيهية العقارية
0.038	0.080	6.12%	8.42%	0.02	0.00	-10%	7%	7	0.0%	4.73	0.40	-6.03%	-0.004	0.059	شركة العيد للاغذية
0.069	0.101	-13.17%	-24.37%	0.02	0.00	0%	0%	5	0.0%	(4.86)	1.19	9.92%	0.008	0.084	شركة الفنادق الكويتية
0.025	0.065	-0.95%	-1.20%	0.00	0.00	0%	0%	3	15.3%	(45.82)	0.55	0.00%	0.000	0.065	شركة النخيل للانتاج الزراعي
0.012	0.026	-3.04%	-4.46%	0.00	0.00	0%	0%	1	0.0%	(11.65)	0.52	0.00%	0.000	0.014	الشركة الكويتية للكابل التلفزيوني
		2.72%	2.38%	7.07	0.97			380	4.6%	36.12	0.86				عدد شركات القطاع - 14 شركة


52 اسبوع دك		العائد على الاصول	العائد على الملكية	مؤشرات التداول		اداء السعر		القيمة السوقية	مؤشرات التقييم			السعر		قطاع الخدمات المالية	
الادنى	الاعلى	(%)	(%)	الكمية (مليون سهم)	القيمة (مليون دك)	من بداية السنة	من بداية الشهر	مليون دك	DY%	PE(X)	PBV(X)	اليوم % Δ	اليوم Δ		الاقفال دك
0.318	0.500	7.10%	17.55%	0.00	0.00	-19%	-2%	374	5.4%	12.32	2.16	0.00%	0.000	0.365	الشركة القابضة المصرية الكويتية (ش.م.مصرية)
0.147	0.225	0.29%	8.87%	0.67	0.10	-28%	5%	283	5.9%	9.42	0.84	0.65%	0.001	0.156	شركة مشاريع الكويت القابضة
0.121	0.247	3.72%	12.26%	1.52	0.27	0%	0%	250	6.2%	5.39	0.66	-0.57%	-0.001	0.175	مجموعة الصناعات الوطنية (القابضة)
0.990	1.210	26.51%	29.88%	0.44	0.51	0%	0%	234	0.0%	24.34	7.27	-1.11%	-0.013	1.163	شركة بورصة الكويت للأوراق المالية
0.042	0.074	1.35%	7.97%	2.88	0.15	-27%	-1%	170	5.7%	6.86	0.55	-1.95%	-0.001	0.050	مجموعة جي اف اتش المالية
0.080	0.158	4.99%	5.93%	2.33	0.32	0%	0%	110	5.9%	10.26	0.61	-1.43%	-0.002	0.138	شركة الاستثمارات الوطنية
0.199	0.400	2.19%	2.96%	0.02	0.01	0%	0%	104	3.9%	12.65	0.37	0.00%	0.000	0.305	شركة التمدين الاستثمارية
0.071	0.137	5.22%	9.14%	2.12	0.21	-22%	15%	101	8.1%	5.10	0.47	-1.11%	-0.001	0.098	شركة مجموعة الامتياز الاستثمارية
0.179	0.235	4.17%	8.04%	0.00	0.00	-14%	1%	94	9.0%	7.17	0.58	1.64%	0.003	0.186	شركة التسهيلات التجارية
0.032	0.102	-4.92%	-21.36%	18.70	1.81	106%	63%	77	1.9%	(5.27)	1.13	-2.63%	-0.003	0.096	شركة أعيان للاجارة والاستثمار
0.095	0.172	5.98%	13.92%	0.67	0.09	0%	0%	73	7.6%	4.16	0.58	2.31%	0.003	0.133	الشركة الكويتية للاستثمار
0.076	0.184	7.46%	12.50%	0.10	0.02	0%	0%	67	2.9%	8.26	1.03	-1.74%	-0.003	0.169	شركة نور للاستثمار المالي

# التقرير اليومي - بورصة الكويت

## قطاع مينا للاستثمارات المسعرة - قسم البحوث والدراسات



52 اسبوع دك		العائد علي الملكية		مؤشرات التداول		اداء السعر		القيمة السوقية	مؤشرات التقييم			السعر			قطاع الخدمات المالية
الادني	الاعلي	(%)	(%)	الكمية (مليون سهم)	القيمة (مليون دك)	من بداية السنة	من بداية الشهر	مليون دك	DY%	PE(X)	PBV(X)	اليوم % Δ	اليوم Δ	الافقال دك	
0.022	0.064	0.70%	1.11%	23.79	1.35	140%	-2%	45	0.0%	41.44	0.46	1.79%	0.001	0.057	مجموعة أريزان الماليه للتمويل والاستثمار
0.038	0.108	0.49%	0.61%	1.92	0.18	52%	5%	40	0.0%	181.27	1.10	1.98%	0.002	0.098	شركة بيت الاستثمار الخليجي
0.070	0.121	3.46%	7.31%	0.16	0.01	0%	0%	42	5.6%	6.01	0.44	-0.79%	-0.001	0.088	المركز المالي الكويتي
0.079	0.110	4.97%	5.25%	0.00	0.00	-21%	-25%	35	0.0%	15.80	0.83	0.00%	0.000	0.079	شركة البريق القابضة
0.088	0.337	-0.60%	-5.37%	0.00	0.00	-28%	0%	33	0.0%	(19.90)	1.07	0.00%	0.000	0.198	شركة مجموعة عربي القابضة
0.063	0.138	3.25%	4.07%	0.40	0.04	0%	0%	29	0.0%	44.33	1.80	0.91%	0.001	0.111	شركة الكويت و الشرق الأوسط للاستثمار المالي
0.037	0.059	-0.53%	-0.81%	0.58	0.02	0%	0%	26	0.0%	(39.04)	0.32	-1.59%	-0.001	0.043	شركة التخصيص القابضة
0.052	0.096	3.32%	3.57%	0.00	0.00	0%	0%	26	5.1%	13.53	0.48	0.00%	0.000	0.072	شركة أم القيوين للإستثمارات العامة
0.060	0.111	2.34%	5.38%	1.20	0.09	-19%	4%	25	0.0%	8.18	0.44	-1.36%	-0.001	0.073	شركة كامكو للاستثمار
0.029	0.041	2.05%	2.08%	0.08	0.00	-20%	5%	25	0.2%	16.80	0.35	-2.69%	-0.001	0.033	شركة آسيا كابيتال الاستثمارية
0.027	0.050	-0.67%	-0.93%	2.05	0.09	0%	0%	25	0.0%	(65.79)	0.61	0.00%	0.000	0.045	شركة بيت الأوراق المالية
0.044	0.080	2.92%	5.18%	0.37	0.03	21%	37%	23	7.6%	10.40	0.54	2.51%	0.002	0.078	شركة إنوفست
0.026	0.045	1.04%	1.06%	0.43	0.02	-9%	6%	21	0.0%	36.08	0.38	0.56%	0.000	0.036	شركة الساحل للتنمية و الاستثمار
0.022	0.045	-62.04%	-113.65%	4.08	0.13	0%	0%	21	0.0%	(0.44)	0.50	-3.88%	-0.001	0.032	الشركة الأولى للاستثمار
0.062	0.148	4.98%	6.07%	0.73	0.06	0%	0%	17	0.0%	12.53	0.76	0.00%	0.000	0.084	شركة المدار للتمويل والاستثمار
0.031	0.053	-0.79%	-1.94%	0.00	0.00	23%	-2%	17	0.0%	(24.24)	0.47	-0.21%	0.000	0.047	شركة بيان للإستثمار
0.037	0.060	2.70%	3.53%	0.01	0.00	0%	0%	15	1.0%	12.63	0.45	0.00%	0.000	0.049	شركة المنار للتمويل والإجارة
0.021	0.048	0.77%	3.41%	0.82	0.03	0%	0%	15	0.0%	21.85	0.75	0.00%	0.000	0.034	شركة منازل القابضة
0.038	0.058	1.19%	1.76%	0.09	0.00	-9%	0%	14	0.0%	20.16	0.35	-0.22%	0.000	0.045	الشركة الكويتية للتمويل والاستثمار
0.051	0.081	3.31%	4.37%	0.12	0.01	0%	0%	13	4.7%	7.46	0.33	-1.59%	-0.001	0.062	الشركة الوطنية الدولية القابضة
0.070	0.121	8.19%	8.96%	0.05	0.00	0%	0%	12	0.0%	6.77	0.61	-0.25%	0.000	0.081	شركة أصول للاستثمار
0.035	0.057	-0.97%	-2.02%	0.08	0.00	0%	0%	11	0.0%	(23.53)	0.48	-0.63%	0.000	0.047	يونيكاب للإستثمار و التمويل
0.037	0.064	1.24%	1.34%	0.00	0.00	47%	9%	11	0.0%	46.88	0.63	0.00%	0.000	0.056	شركة عمار للتمويل والإجارة
0.052	0.062	0.58%	1.03%	0.01	0.00	-6%	4%	9	0.0%	74.98	0.77	-0.51%	0.000	0.058	الشركة الخليجية المغاربية القابضة
0.027	0.060	-19.33%	-222.76%	0.00	0.00	-42%	0%	8	2.1%	(0.42)	0.93	0.00%	0.000	0.031	شركة الإستشارات المالية الدولية القابضة
0.018	0.033	0.09%	0.11%	6.77	0.20	0%	0%	8	0.0%	216.67	0.25	0.70%	0.000	0.029	شركة مجموعة السلام القابضة
0.030	0.044	2.64%	5.05%	0.00	0.00	19%	-1%	6	0.0%	13.16	0.66	0.00%	0.000	0.036	شركة أموال الدولية للاستثمار
0.009	0.019	-7.66%	-17.93%	9.68	0.13	0%	0%	5	0.0%	(2.52)	0.45	3.08%	0.000	0.013	شركة المدينة للتمويل والاستثمار
0.019	0.035	-4.25%	-4.56%	0.00	0.00	0%	0%	5	0.0%	(21.20)	0.97	0.00%	0.000	0.032	شركة تصنيف وتحصيل الأموال
0.010	0.017	-3.02%	-3.42%	2.69	0.04	6%	24%	5	0.0%	(11.27)	0.38	3.23%	0.001	0.016	شركة اكتتاب القابضة
0.042	0.071	-6.25%	-7.00%	0.00	0.00	0%	0%	5	0.0%	(7.39)	0.52	2.65%	0.001	0.047	شركة وربة كابيتال القابضة
0.022	0.043	-1.06%	-1.67%	0.00	0.00	0%	0%	5	0.0%	(13.79)	0.23	0.00%	0.000	0.027	الشركة الكويتية السورية القابضة
0.010	0.100	0.20%	0.23%	0.01	0.00	0%	0%	4	0.0%	235.16	0.53	4.82%	0.002	0.048	الشركة الوطنية الإستهلاكية القابضة
0.011	0.022	-1.74%	-7.73%	0.00	0.00	-20%	0%	3	0.0%	(9.02)	0.70	0.00%	0.000	0.016	شركة الديرة القابضة
0.008	0.016	-23.28%	-47.59%	1.85	0.02	0%	0%	3	0.0%	(0.85)	0.40	0.00%	0.000	0.009	شركة المال للاستثمار
0.001	0.160	-10.83%	-36.16%	0.00	0.00	0%	0%	2	0.0%	(2.08)	0.75	0.00%	0.000	0.048	شركة الامتيازات الخليجية القابضة
0.005	0.005	-0.72%	-0.75%	0.00	0.00	0%	0%	0	0.0%	(7.18)	0.05	0.00%	0.000	0.005	شركة تمكين القابضة
		4.14%	4.42%	87.43	5.95			2,546	4.1%	16.48	0.73				عدد شركات القطاع - 49 شركة



## التقرير اليومي - بورصة الكويت

### قطاع مينا للاستثمارات المسعرة - قسم البحوث والدراسات

52 اسبوع د.ك		العائد على الاصول	العائد على الملكية	مؤشرات التداول		اداء السعر		القيمة السوقية	مؤشرات التقييم			السعر			قطاع الرعاية الصحية
الادنى	الاعلى	(%)	(%)	الكمية (مليون سهم)	القيمة (مليون د.ك)	من بداية السنة	من بداية الشهر	مليون دك	DY%	PE(X)	PBV(X)	اليوم % Δ	اليوم Δ	الاقبال دك	
1.220	1.240	10.95%	16.54%	0.00	0.00	0%	0%	305	0.6%	47.78	7.90	0.00%	0.000	1.220	شركة عيادة الميدان لخدمات طب الأسنان
0.580	0.900	0.66%	3.20%	0.00	0.00	-26%	-5%	90	2.5%	48.60	1.55	0.00%	0.000	0.597	شركة التقدم التكنولوجي
0.707	0.707	0.61%	11.50%	0.00	0.00	0%	0%	12	0.0%	52.72	6.06	0.00%	0.000	0.707	شركة ياكو الطبية
		<b>4.68%</b>	<b>8.61%</b>	<b>0.00</b>	<b>0.00</b>			<b>407</b>	<b>1.0%</b>	<b>48.09</b>	<b>4.14</b>				عدد شركات القطاع - 3 شركة

52 اسبوع د.ك		العائد على الاصول	العائد على الملكية	مؤشرات التداول		اداء السعر		القيمة السوقية	مؤشرات التقييم			السعر			قطاع الصناعة
الادنى	الاعلى	(%)	(%)	الكمية (مليون سهم)	القيمة (مليون د.ك)	من بداية السنة	من بداية الشهر	مليون دك	DY%	PE(X)	PBV(X)	اليوم % Δ	اليوم Δ	الاقبال دك	
0.357	0.748	4.17%	7.88%	1.01	0.68	-5%	9%	1,297	2.7%	14.95	1.18	0.74%	0.005	0.678	شركة اجبيلتي للمخازن العمومية
1.944	3.470	30.31%	44.61%	0.22	0.59	-12%	5%	324	6.9%	9.04	4.03	-0.49%	-0.013	2.665	شركة هيومن سوفت القابضة
0.138	0.278	1.38%	5.54%	1.25	0.21	-39%	6%	158	6.0%	8.93	0.50	-0.60%	-0.001	0.166	شركة الافكو لتمويل شراء وتاجير الطائرات
0.390	0.742	2.18%	2.42%	0.18	0.13	47%	11%	151	3.8%	35.61	0.86	-0.28%	-0.002	0.718	شركة الخليج للكابلات و الصناعات الكهربائية
0.144	0.270	1.27%	1.92%	0.34	0.07	-17%	17%	145	7.3%	36.03	0.69	-0.98%	-0.002	0.203	شركة أسمنت الكويت
0.342	0.600	8.48%	11.51%	0.06	0.02	-31%	9%	84	10.5%	10.58	1.22	0.00%	0.000	0.380	الشركة المتكاملة القابضة
0.683	1.150	8.21%	10.17%	0.09	0.07	0%	0%	77	12.8%	10.14	1.03	0.26%	0.002	0.768	شركة أسمنت بورتلاند كويت
0.228	0.475	16.73%	18.27%	0.00	0.00	-30%	3%	76	4.8%	9.78	1.79	0.00%	0.000	0.309	المجموعة التعليمية القابضة
0.367	0.512	7.81%	12.29%	0.00	0.00	0%	0%	74	4.5%	7.96	0.98	0.00%	0.000	0.465	شركة المشاريع المتحدة للخدمات الجوية
0.298	0.419	5.93%	18.02%	0.24	0.09	0%	0%	68	7.8%	6.05	1.09	0.80%	0.003	0.377	شركة الصناعات الهندسية الثقيلة وبناء السفن
0.143	0.173	3.75%	5.10%	0.01	0.00	0%	0%	54	6.4%	12.63	0.64	2.65%	0.004	0.155	شركة الصناعات الوطنية
0.175	0.337	7.66%	18.45%	0.09	0.03	30%	1%	33	5.7%	6.73	1.24	1.62%	0.005	0.314	الشركة الكويتية لبناء المعامل والمقاولات
0.081	0.139	0.59%	2.47%	0.00	0.00	-24%	7%	33	4.9%	13.15	0.32	0.00%	0.000	0.101	شركة أسيكو للصناعات
0.055	0.080	1.96%	2.58%	0.00	0.00	0%	0%	33	8.4%	19.94	0.51	0.00%	0.000	0.065	شركة راس الخيمة لصناعة الأسمنت والمواد الإنشائية
0.138	0.251	1.23%	7.71%	4.50	0.80	-24%	21%	31	10.9%	8.47	0.65	9.30%	0.016	0.188	شركة المجموعة المشتركة للمقاولات
0.029	0.060	-2.19%	-2.73%	0.07	0.00	-36%	18%	28	12.4%	(12.26)	0.33	1.51%	0.001	0.034	شركة أسمنت الخليج
0.042	0.064	0.56%	0.84%	0.00	0.00	0%	0%	26	12.4%	25.32	0.21	0.00%	0.000	0.042	شركة الشارقة للأسمنت و التنمية الصناعية
0.023	0.043	2.94%	4.59%	2.47	0.07	0%	0%	22	0.1%	4.60	0.21	-2.08%	-0.001	0.028	شركة كي جي ال لوجستيك
0.122	0.180	1.39%	1.80%	0.00	0.00	0%	0%	13	7.6%	40.15	0.72	0.00%	0.000	0.130	شركة الشعبية الصناعية
0.042	0.077	0.39%	1.38%	2.91	0.15	0%	0%	14	0.0%	15.33	0.21	-0.20%	0.000	0.051	شركة رابطة الكويت والخليج للنقل
0.029	0.052	0.44%	0.85%	0.00	0.00	-21%	13%	13	11.8%	17.22	0.15	0.00%	0.000	0.036	شركة صناعات أسمنت الفجيرة
0.047	0.088	1.48%	4.41%	0.28	0.02	-17%	10%	12	8.9%	7.64	0.34	-0.52%	0.000	0.057	الشركة الوطنية للتنظيف
0.063	0.126	-6.16%	-10.61%	0.00	0.00	14%	-1%	12	13.2%	(9.37)	0.99	0.00%	0.000	0.114	شركة أسمنت الهلال
0.049	0.089	4.06%	4.91%	1.66	0.10	0%	0%	10	7.4%	10.28	0.50	-0.16%	0.000	0.064	شركة ميرد القابضة
0.050	0.078	3.49%	4.54%	0.34	0.02	0%	0%	10	0.0%	7.67	0.35	-0.62%	0.000	0.065	شركة مجموعة الخصوصية القابضة
0.007	0.018	-5.29%	-24.90%	0.18	0.00	0%	0%	4	0.0%	(1.10)	0.27	2.74%	0.000	0.015	الشركة الوطنية للرماية
0.020	0.070	-10.09%	-19.69%	0.01	0.00	0%	0%	4	0.0%	(1.66)	0.33	-7.98%	-0.003	0.039	شركة المعادن والصناعات التحويلية
0.026	0.051	-15.94%	-23.25%	0.01	0.00	0%	0%	4	0.0%	(2.10)	0.49	0.00%	0.000	0.036	شركة الصلбоخ التجارية
0.013	0.024	-0.06%	-0.17%	0.23	0.00	-26%	9%	2	0.0%	(185.92)	0.32	1.90%	0.000	0.016	شركة المعدات القابضة
		<b>5.05%</b>	<b>6.67%</b>	<b>16.16</b>	<b>3.06</b>			<b>2,810</b>	<b>5.0%</b>	<b>13.39</b>	<b>0.89</b>				عدد شركات القطاع - 29 شركة





## التقرير اليومي - بورصة الكويت

### قطاع مينا للاستثمارات المسعرة - قسم البحوث والدراسات

52 اسبوع دك		العائد علي الاصول	العائد علي الملكية	مؤشرات التداول		اداء السعر		القيمة السوقية	مؤشرات التقييم			السعر			قطاع التأمين
الادني	الاعلي	(%)	(%)	الكمية (مليون سهم)	القيمة (مليون دك)	من بداية السنة	من بداية الشهر	مليون دك	DY%	PE(X)	PBV(X)	اليوم % Δ	اليوم Δ	الاقفال دك	
0.550	0.720	1.75%	12.27%	0.00	0.00	-2%	6%	133	5.2%	9.97	1.22	9.16%	0.060	0.715	مجموعة الخليج للتأمين
0.367	0.445	3.27%	9.38%	0.00	0.00	0%	7%	84	8.2%	8.22	0.77	0.00%	0.000	0.408	الشركة الأهلية للتأمين
0.300	0.387	4.64%	8.46%	0.12	0.04	0%	0%	70	6.3%	7.36	0.62	5.56%	0.020	0.380	شركة الكويت للتأمين
0.126	0.221	3.16%	8.85%	0.01	0.00	0%	0%	44	2.0%	9.33	0.83	0.00%	0.000	0.218	شركة إعادة التأمين الكويتية
0.200	0.200	1.10%	7.19%	0.00	0.00	0%	0%	28	6.1%	12.87	0.93	0.00%	0.000	0.200	الشركة البحرينية الكويتية للتأمين
0.051	0.094	0.98%	3.07%	0.05	0.00	0%	0%	12	0.0%	10.63	0.33	-0.13%	0.000	0.075	شركة وربة للتأمين
0.031	0.056	5.88%	9.60%	0.07	0.00	0%	-5%	4	0.0%	4.82	0.46	-4.28%	-0.002	0.038	الشركة الأولى للتأمين التكافلي
0.018	0.035	-0.72%	-0.72%	0.15	0.00	0%	0%	3	0.0%	(28.98)	0.21	1.33%	0.000	0.023	شركة وثاق للتأمين التكافلي
		<b>3.00%</b>	<b>8.86%</b>	<b>0.40</b>	<b>0.06</b>			<b>379</b>	<b>5.5%</b>	<b>9.03</b>	<b>0.80</b>				<b>عدد شركات القطاع - 8 شركة</b>

52 اسبوع دك		العائد علي الاصول	العائد علي الملكية	مؤشرات التداول		اداء السعر		القيمة السوقية	مؤشرات التقييم			السعر			قطاع النفط والغاز
الادني	الاعلي	(%)	(%)	الكمية (مليون سهم)	القيمة (مليون دك)	من بداية السنة	من بداية الشهر	مليون دك	DY%	PE(X)	PBV(X)	اليوم % Δ	اليوم Δ	الاقفال دك	
0.903	1.389	23.59%	27.91%	0.00	0.00	0%	0%	107	6.4%	9.38	2.62	0.00%	0.000	1.100	الشركة الوطنية للخدمات البترولية (نابيسكو)
0.375	0.497	2.22%	6.76%	0.00	0.00	-11%	-4%	78	7.0%	11.72	0.79	0.00%	0.000	0.430	شركة المجموعة البترولية المستقلة
0.060	0.098	1.15%	3.57%	0.03	0.00	-7%	8%	19	0.0%	8.30	0.30	-0.37%	0.000	0.082	شركة برقان لحفر الآبار
0.014	0.036	-17.05%	-22.51%	0.02	0.00	-11%	3%	15	0.0%	(2.80)	0.63	0.00%	0.000	0.020	شركة بيت الطاقة القابضة
0.012	0.023	-2.34%	-3.44%	24.13	0.48	-1%	3%	9	0.0%	(6.41)	0.22	2.58%	0.001	0.020	الشركة الخليجية للإستثمار البترولي
0.014	0.027	-30.38%	-47.94%	0.69	0.01	0%	0%	4	0.0%	(0.81)	0.39	2.65%	0.001	0.019	شركة سنرجي القابضة
		<b>2.18%</b>	<b>3.10%</b>	<b>24.86</b>	<b>0.50</b>			<b>231</b>	<b>5.3%</b>	<b>26.87</b>	<b>0.83</b>				<b>عدد شركات القطاع - 6 شركة</b>

52 اسبوع دك		العائد علي الاصول	العائد علي الملكية	مؤشرات التداول		اداء السعر		القيمة السوقية	مؤشرات التقييم			السعر			قطاع العقار
الادني	الاعلي	(%)	(%)	الكمية (مليون سهم)	القيمة (مليون دك)	من بداية السنة	من بداية الشهر	مليون دك	DY%	PE(X)	PBV(X)	اليوم % Δ	اليوم Δ	الاقفال دك	
0.434	0.877	5.85%	11.92%	0.37	0.28	-12%	18%	830	1.4%	14.71	1.75	0.00%	0.000	0.751	شركة المباني
0.328	0.460	5.83%	13.17%	0.32	0.13	-3%	2%	201	4.9%	9.33	1.23	1.00%	0.004	0.406	شركة الصالحية العقارية
0.083	0.111	2.71%	4.95%	0.09	0.01	0%	0%	186	5.6%	12.76	0.63	0.00%	0.000	0.103	الشركة التجارية العقارية
0.058	0.090	2.37%	4.19%	4.76	0.36	-12%	9%	115	0.0%	10.03	0.42	0.66%	0.001	0.076	الشركة الوطنية العقارية
0.241	0.343	2.19%	2.96%	0.21	0.06	0%	0%	110	3.7%	13.37	0.40	-5.19%	-0.015	0.274	شركة النمدن العقارية
0.070	0.115	2.16%	5.51%	0.30	0.03	0%	0%	87	0.4%	12.33	0.68	-0.92%	-0.001	0.097	شركة عقارات الكويت
0.045	0.063	-1.16%	-3.86%	0.00	0.00	0%	0%	54	0.0%	(7.53)	0.29	1.20%	0.001	0.051	شركة العقارات المتحدة
0.027	0.055	1.03%	1.23%	0.50	0.02	17%	9%	42	0.9%	45.84	0.56	-2.34%	-0.001	0.042	شركة دبي الأولى للتطوير العقاري
0.047	0.067	-3.82%	-10.98%	0.13	0.01	0%	0%	34	0.1%	(3.88)	0.43	-0.18%	0.000	0.054	شركة المزايا القابضة
0.115	0.213	1.40%	1.61%	0.10	0.01	-18%	8%	27	0.0%	13.72	0.22	0.00%	0.000	0.142	شركة أجيال العقارية الترفيهية
0.061	0.091	-6.99%	-13.36%	0.00	0.00	-1%	7%	26	8.7%	(3.79)	0.51	0.00%	0.000	0.079	شركة إنجازات للتنمية العقارية

# التقرير اليومي - بورصة الكويت

## قطاع مينا للاستثمارات المسعرة - قسم البحوث والدراسات



52 اسبوع د.ك		العائد على الاصول	العائد على الملكية	مؤشرات التداول		اداء السعر		القيمة السوقية	مؤشرات التقييم			السعر		قطاع العقار	
الادني	الاعلي	(%)	(%)	الكمية (مليون سهم)	القيمة (مليون د.ك)	من بداية السنة	من بداية الشهر	مليون د.ك	DY%	PE(X)	PBV(X)	اليوم % Δ	اليوم Δ		الاقفال د.ك
0.048	0.080	1.90%	3.00%	0.14	0.01	-18%	17%	25	8.0%	11.74	0.35	-2.44%	-0.002	0.060	شركة أعيان العقارية
0.060	0.135	0.35%	0.89%	0.01	0.00	-11%	7%	24	5.2%	30.37	0.27	1.19%	0.001	0.094	شركة الأرجان العالمية العقارية
0.045	0.090	0.67%	1.85%	0.14	0.01	0%	0%	24	2.9%	27.27	0.50	4.23%	0.003	0.074	شركة منشآت للمشاريع العقارية
0.037	0.079	2.38%	3.79%	0.30	0.01	-20%	16%	23	0.0%	13.30	0.50	-0.40%	0.000	0.050	شركة الإنماء العقارية
0.060	0.204	-10.05%	-18.97%	0.00	0.00	0%	0%	22	1.1%	(8.21)	1.56	0.00%	0.000	0.204	شركة ريم العقارية
0.076	0.100	3.51%	6.57%	0.07	0.01	-4%	2%	21	9.1%	9.26	0.61	4.91%	0.004	0.086	شركة أركان الكويت العقارية
0.022	0.046	2.73%	3.58%	1.70	0.05	-30%	30%	19	0.2%	7.92	0.28	-0.64%	0.000	0.031	شركة مدينة الاعمال الكويتية العقارية
0.318	0.318	4.85%	4.94%	0.00	0.00	0%	0%	19	0.0%	58.98	2.91	0.00%	0.000	0.318	شركة دلقان العقارية
0.022	0.040	-4.73%	-7.37%	3.94	0.12	0%	0%	17	0.0%	(4.91)	0.36	-2.00%	-0.001	0.029	شركة صكوك القابضة
0.034	0.055	1.90%	3.57%	0.00	0.00	0%	0%	14	5.1%	10.23	0.37	-4.89%	-0.002	0.039	شركة التجارة والاستثمار العقاري
0.020	0.033	1.07%	2.87%	9.72	0.27	-5%	21%	14	2.2%	8.46	0.24	-3.46%	-0.001	0.028	الشركة العربية العقارية
0.058	0.089	7.29%	8.68%	0.31	0.02	-25%	-8%	13	8.3%	5.01	0.43	-3.38%	-0.002	0.060	شركة عقار للاستثمارات العقارية
0.048	0.086	4.97%	7.11%	0.23	0.01	0%	0%	11	0.0%	6.51	0.46	-2.26%	-0.001	0.061	شركة مشاعر القابضة
0.007	0.032	-57.23%	-106.45%	33.71	0.59	113%	27%	11	0.0%	(0.81)	0.86	-4.49%	-0.001	0.017	شركة مجموعة المستثمرون القابضة
0.040	0.190	3.57%	3.60%	0.03	0.00	0%	0%	10	0.0%	18.56	0.67	9.32%	0.006	0.070	شركة دار الثريا العقارية
0.083	0.118	6.96%	10.55%	0.00	0.00	0%	0%	9	10.5%	6.78	0.72	0.00%	0.000	0.090	شركة مجموعة أسس القابضة
0.026	0.040	-1.87%	-8.06%	0.12	0.00	0%	0%	9	0.0%	(5.07)	0.41	-5.45%	-0.002	0.036	شركة المصالح العقارية
0.005	0.013	-12.42%	-40.94%	0.00	0.00	-6%	0%	8	0.0%	(0.51)	0.21	0.00%	0.000	0.007	شركة أبيار للتطوير العقاري
0.013	0.027	-3.92%	-10.99%	0.03	0.00	0%	0%	6	0.0%	(2.90)	0.32	1.44%	0.000	0.021	شركة رمال الكويت العقارية
0.022	0.034	2.16%	5.51%	0.00	0.00	-9%	2%	5	6.8%	0.69	0.04	0.00%	0.000	0.026	الشركة الكويتية العقارية القابضة
0.013	0.034	-4.55%	-7.01%	2.92	0.06	-27%	3%	4	0.0%	(4.10)	0.29	1.57%	0.000	0.019	شركة التعمير للاستثمار العقاري
0.027	0.043	0.92%	0.94%	0.00	0.00	0%	0%	4	0.0%	47.40	0.44	6.06%	0.002	0.035	شركة سناب العقارية
0.018	0.050	0.08%	0.10%	0.03	0.00	0%	0%	4	0.0%	159.98	0.15	-4.76%	-0.001	0.028	شركة مراكز التجارة العقارية
0.021	0.043	-0.22%	-0.31%	3.35	0.10	0%	0%	4	0.0%	(65.97)	0.20	0.34%	0.000	0.030	شركة مينا العقارية
0.026	0.074	0.40%	0.91%	0.00	0.00	0%	0%	4	0.5%	43.60	0.40	0.00%	0.000	0.036	شركة المساكن الدولية للتطوير العقاري
0.009	0.016	-2.19%	-2.51%	0.00	0.00	-29%	0%	2	0.0%	(7.68)	0.19	0.00%	0.000	0.011	شركة اجوان الخليج العقارية
0.021	0.021	-3.17%	-3.29%	0.00	0.00	0%	0%	2	4.9%	(8.85)	0.29	0.00%	0.000	0.021	شركة ايفكت العقارية
0.015	0.029	-1.41%	-1.48%	0.00	0.00	-35%	0%	2	0.0%	(8.22)	0.12	0.00%	0.000	0.016	الشركة العالمية للمدن العقارية
		2.96%	2.79%	63.53	2.17			2,043	2.4%	23.91	0.67			عدد شركات القطاع - 39 شركة	



52 اسبوع دك		العائد علي الاصول	العائد علي الملكية	مؤشرات التداول		اداء السعر		القيمة السوقية	مؤشرات التقييم			السعر			قطاع التكنولوجيا
الادني	الاعلي	(%)	(%)	الكمية (مليون سهم)	القيمة (مليون دك)	من بداية الشهر	من بداية السنة	مليون دك	DY%	PE(X)	PBV(X)	اليوم % Δ	اليوم Δ	الاقبال دك	
0.051	0.087	-0.73%	-0.81%	0.03	0.00	7%	3%	7	5.5%	(69.93)	0.57	-1.23%	-0.001	0.072	شركة الأنظمة الآلية
		<b>-0.73%</b>	<b>-0.81%</b>	<b>0.03</b>	<b>0.00</b>			<b>7</b>	<b>5.5%</b>	<b>(69.93)</b>	<b>0.57</b>				عدد شركات القطاع - 1 شركة

52 اسبوع دك		العائد علي الاصول	العائد علي الملكية	مؤشرات التداول		اداء السعر		القيمة السوقية	مؤشرات التقييم			السعر			قطاع الاتصالات
الادني	الاعلي	(%)	(%)	الكمية (مليون سهم)	القيمة (مليون دك)	من بداية الشهر	من بداية السنة	مليون دك	DY%	PE(X)	PBV(X)	اليوم % Δ	اليوم Δ	الاقبال دك	
0.407	0.604	4.58%	16.70%	3.88	2.26	-1%	-3%	2,518	5.4%	11.61	1.94	-0.34%	-0.002	0.582	شركة الاتصالات المتنقلة
0.680	0.870	11.15%	20.25%	0.03	0.03	-1%	7%	419	4.2%	9.62	1.95	0.00%	0.000	0.840	شركة الاتصالات الكويتية
0.550	0.835	2.37%	5.27%	0.18	0.11	6%	-26%	306	10.6%	10.16	0.54	-1.29%	-0.008	0.611	الشركة الوطنية للاتصالات المتنقلة
0.009	0.021	0.73%	0.91%	58.82	0.78	30%	0%	12	0.0%	44.36	0.40	7.94%	0.001	0.014	شركة أن ديجيتال سيرفيس القابضة
0.033	0.098	0.79%	2.01%	0.00	0.00	0%	0%	5	0.0%	24.83	0.50	0.00%	0.000	0.059	شركة حيات للاتصالات
		<b>7.86%</b>	<b>13.70%</b>	<b>62.91</b>	<b>3.17</b>			<b>3,261</b>	<b>5.7%</b>	<b>11.20</b>	<b>1.53</b>				عدد شركات القطاع - 5 شركة

52 اسبوع دك		العائد علي الاصول	العائد علي الملكية	مؤشرات التداول		اداء السعر		القيمة السوقية	مؤشرات التقييم			السعر			قطاع المنافع
الادني	الاعلي	(%)	(%)	الكمية (مليون سهم)	القيمة (مليون دك)	من بداية الشهر	من بداية السنة	مليون دك	DY%	PE(X)	PBV(X)	اليوم % Δ	اليوم Δ	الاقبال دك	
0.297	0.500	2.26%	16.06%	2.24	0.74	0%	0%	366	0.0%	29.78	4.78	0.00%	0.000	0.333	شركة شمال الزور الأولي للطاقة و المياه
		<b>2.26%</b>	<b>16.06%</b>	<b>2.24</b>	<b>0.74</b>			<b>366</b>	<b>0.0%</b>	<b>29.78</b>	<b>4.78</b>				عدد شركات القطاع - 1 شركة

		<b>2.76%</b>	<b>8.26%</b>	<b>321.95</b>	<b>38.93</b>			<b>32,261</b>	<b>3.77%</b>	<b>15.58</b>	<b>1.29</b>				اجمالي عدد الشركات 173
--	--	--------------	--------------	---------------	--------------	--	--	---------------	--------------	--------------	-------------	--	--	--	------------------------

المعلومات الواردة في هذه الوثيقة مملوكة لشركة الاستثمارات الوطنية NIC ولا تستخدم إلا من قبل الأشخاص الذين تم إصدارها لهم. هذه الوثيقة سرية ولا يجوز توزيعها جزئياً أو كلياً دون موافقة صريحة من شركة الاستثمارات الوطنية NIC.



شركة الاستثمار الوطنية  
NATIONAL INVESTMENTS COMPANY

Sharq, Al Mutanabi Street, Khaleejia Tower | P.O. Box 25667, Safat 13117, Kuwait

T.: +965 2226 6666 | Fax: +965 2226 6793 | [www.nic.com.kw](http://www.nic.com.kw)