




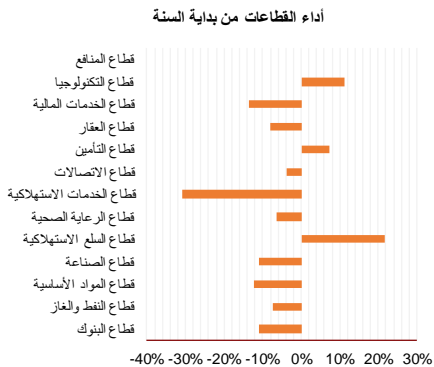
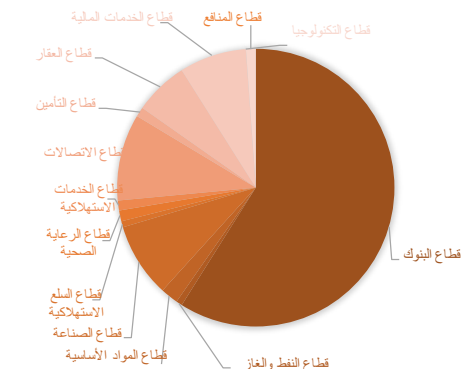
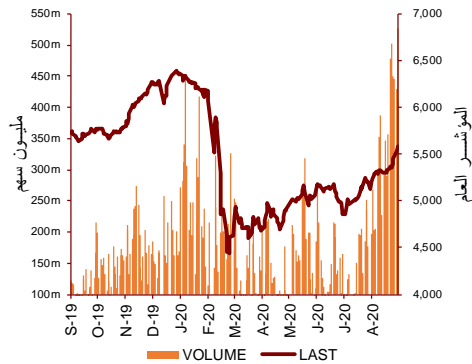
شركة الاستثمارات الوطنية  
NATIONAL INVESTMENTS COMPANY

**التقرير اليومي - بورصة الكويت**  
قطاع مينا للاستثمارات المسعرة - قسم البحوث والدراسات  
**2020-09-23**



# التقرير اليومي - بورصة الكويت

## قطاع مينا للاستثمارات المسعرة - قسم البحوث والدراسات



مؤشرات البورصة	الاقفال	التغير اليومي نقطة	التغير اليومي (%)	من بداية السنة (%)	52 اسبوع الاعلى	52 اسبوع الادنى	القيمة السوقية مليار دك	PBV (X)	PE (X)	العائد الجاري (%)
المؤشر العام	5,624.39	46.62	0.84%	-10.5%	6,416.4	4,339.6	32.59	1.30	15.74	3.74%
السوق الاول	6,240.58	61.94	1.00%	-10.6%	7,172.3	4,498.7	24.37	1.76	14.65	3.43%
السوق الرئيسي	4,400.01	15.14	0.35%	-10.4%	4,932.5	3,965.6	8.22	0.73	20.21	4.64%
مؤشر NIC 50	6,907.05	62.85	0.92%	-7.4%	7,517.9	5,014.6	27.54	1.48	14.96	3.66%

ملخص السوق	مرتفعة	منخفضة	ثابتة
شركات المؤشر العام	70	47	56
شركات السوق الاول	18	2	0
شركات السوق الرئيسي	52	45	56
شركات مؤشر NIC 50	34	11	5

الشركات الأكثر خسارة	الاقفال دك	قيمة التداول دك	التغير اليومي (%)
شركة دار الثريا العقارية	0.071	9,422	-9.64%
شركة حيات للاتصالات	0.058	506	-9.55%
الشركة الوطنية الاستهلاكية القابضة	0.048	16,262	-5.33%
شركة التجارة والاستثمار العقاري	0.039	112	-4.68%
شركة العيد للاغذية	0.064	5,554	-4.62%

الشركات الأكثر تداولاً حسب القيمة	الاقفال دك	التغير اليومي (%)	الكمية مليون سهم
شركة مجموعة المستثمرين القابضة	0.018	7.14%	72.00
شركة أعيان للتجارة والاستثمار	0.093	4.49%	55.49
مجموعة أركان المالية للتمويل والاستثمار	0.055	-1.09%	25.64
شركة سكوك القابضة	0.031	5.17%	23.05
بنك الكويت الدولي	0.198	4.21%	22.88

قيم وحجم التداول	القيمة مليون دك	الكمية مليون سهم
المؤشر العام	67.47	449.26
السوق الاول	48.99	130.79
السوق الرئيسي	18.48	318.47
مؤشر NIC 50	59.82	354.14

الشركات الأكثر ربحاً	الاقفال دك	قيمة التداول دك	التغير اليومي (%)
شركة منشآت للمشاريع العقارية	0.081	13,937	15.00%
شركة المساكن الدولية للتطوير العقاري	0.035	2	9.87%
شركة اسمنت الهلال	0.114	1,320	9.62%
شركة مجموعة المستثمرين القابضة	0.018	1,257,174	7.14%
شركة مجموعة السلام القابضة	0.029	377,447	6.74%

الشركات الأكثر تداولاً حسب القيمة	الاقفال دك	التغير اليومي (%)	القيمة مليون دك
بيت التمويل الكويتي	0.694	1.76%	11.77
بنك الكويت الوطني	0.899	1.01%	6.58
شركة أعيان للتجارة والاستثمار	0.093	4.49%	5.09
بنك الكويت الدولي	0.198	4.21%	4.43
بنك الخليج	0.231	2.67%	4.04

القطاع	الاقفال	التغير اليومي نقطة	التغير اليومي (%)	من بداية السنة (%)	52 اسبوع الاعلى	52 اسبوع الادنى	القيمة السوقية مليار دك	PBV (X)	PE (X)	العائد الجاري (%)
قطاع البنوك	1,319.14	14.240	1.09%	-11.0%	1,536.8	986.4	19.22	1.75	16.02	3.28%
قطاع النفط والغاز	1,146.64	0.700	0.06%	-7.4%	1,372.2	985.7	0.23	0.83	26.84	5.28%
قطاع المواد الأساسية	797.52	0.180	0.02%	-12.1%	992.5	561.7	0.67	0.96	14.66	7.55%
قطاع الصناعة	826.48	4.670	0.57%	-11.0%	937.5	602.9	2.82	0.90	13.44	4.94%
قطاع السلع الاستهلاكية	775.75	9.550	1.25%	21.6%	810.7	548.6	0.23	1.54	94.02	2.20%
قطاع الرعاية الصحية	829.21	0.000	0.00%	-6.3%	921.9	815.0	0.41	4.19	48.62	0.97%
قطاع الخدمات الاستهلاكية	742.13	-4.330	-0.58%	-30.8%	1,083.1	674.8	0.38	0.85	35.64	4.71%
قطاع الاتصالات	1,074.17	4.480	0.42%	-3.8%	1,116.7	802.2	3.29	1.55	11.31	5.61%
قطاع التأمين	1,024.95	14.400	1.42%	7.5%	1,024.3	901.0	0.37	0.77	8.71	5.70%
قطاع العقار	974.40	5.610	0.58%	-8.0%	1,083.4	763.2	2.05	0.67	24.00	2.36%
قطاع الخدمات المالية	934.79	5.150	0.55%	-13.5%	1,097.0	801.4	2.55	0.73	16.51	4.10%
قطاع التكنولوجيا	535.44	11.640	2.22%	11.2%	625.7	371.0	0.01	0.58	-71.39	5.44%
قطاع المنافع	881.58	2.630	0.30%	0.0%	1,042.1	781.6	0.37	4.81	29.96	0.00%
السوق	5,624.39	46.62	0.84%	-10.5%	6,416.4	4,339.6	32.59	1.30	15.74	3.74%

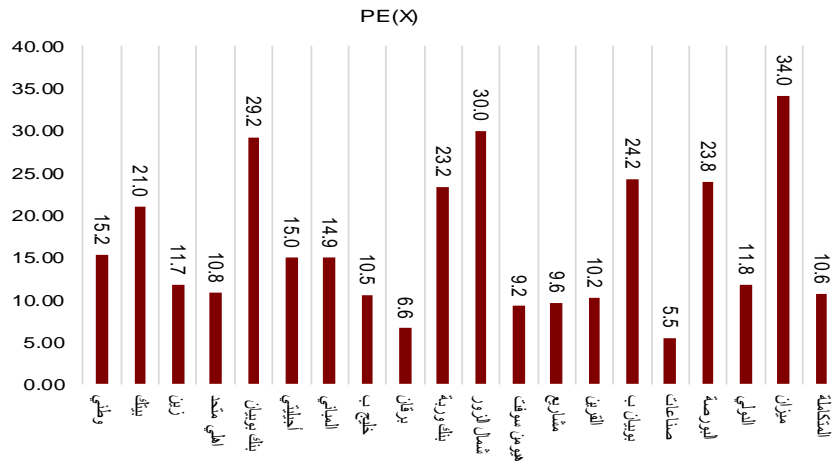
# التقرير اليومي - بورصة الكويت

## قطاع مينا للاستثمارات المسعرة - قسم البحوث والدراسات

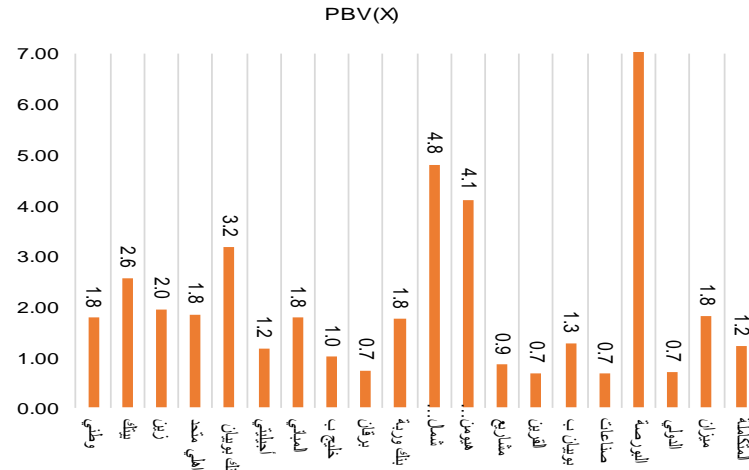


السوق الأول		السعر			مؤشرات التقييم			القيمة السوقية		اداء السعر		مؤشرات التداول		العائد على الملكية	العائد على الاصول	52 اسبوع دك	
الاتصال دك	اليوم % Δ	اليوم Δ	PE(X)	PBV(X)	DY%	من بداية الشهر	من بداية السنة	القيمة (مليون دك)	الكمية (مليون سهم)	(%)	(%)	الادنى	الاعلى	(%)	(%)	الادنى	الاعلى
بنك الكويت الوطني	0.899	0.009	15.21	1.78	3.5%	4.7%	-11.7%	6,105	7.34	11.7%	1.4%	0.654	1.062	1.4%	11.7%	0.654	1.062
بيت التمويل الكويتي	0.694	0.012	20.98	2.56	2.4%	10.7%	-6.0%	5,267	17.03	12.2%	1.3%	0.473	0.761	1.3%	12.2%	0.473	0.761
شركة الاتصالات المتنقلة (زين)	0.586	0.001	11.69	1.95	5.3%	-0.7%	-2.3%	2,536	6.09	16.7%	4.6%	0.407	0.604	4.6%	16.7%	0.407	0.604
البنك الأهلي المتحد - البحرين	0.245	0.001	10.79	1.85	5.0%	5.2%	-16.6%	2,365	14.18	17.1%	1.8%	0.160	0.311	1.8%	17.1%	0.160	0.311
بنك بوبيان	0.604	0.003	29.19	3.18	1.0%	4.5%	-1.1%	1,829	1.99	10.9%	1.2%	0.380	0.638	1.2%	10.9%	0.380	0.638
شركة أجيليتي للمخازن العمومية	0.678	0.007	14.95	1.18	2.7%	8.5%	-4.8%	1,297	2.97	7.9%	4.2%	0.357	0.748	4.2%	7.9%	0.357	0.748
شركة المياني	0.761	0.003	14.91	1.78	1.4%	19.5%	-10.9%	841	1.24	11.9%	5.8%	0.434	0.877	5.8%	11.9%	0.434	0.877
بنك الخليج	0.231	0.006	10.54	1.01	4.3%	8.0%	-24.1%	671	17.67	9.6%	1.0%	0.180	0.317	1.0%	9.6%	0.180	0.317
بنك برقان	0.213	0.006	6.59	0.74	5.4%	7.6%	-29.9%	558	8.64	11.3%	1.2%	0.175	0.324	1.2%	11.3%	0.175	0.324
بنك وربة	0.244	0.001	23.24	1.76	0.0%	23.1%	-6.5%	384	2.82	7.6%	0.5%	0.164	0.279	0.5%	7.6%	0.164	0.279
شركة شمال الزور الأولي للطاقة و المياه	0.335	0.001	29.96	4.81	0.0%	4.7%	0.0%	369	7.36	16.1%	2.3%	0.297	0.500	2.3%	16.1%	0.297	0.500
شركة هيومن سوفت القابضة	2.710	-0.065	9.19	4.10	6.8%	7.2%	-10.0%	330	0.17	44.6%	30.3%	1.944	3.470	30.3%	44.6%	1.944	3.470
شركة مشاريع الكويت القابضة	0.159	0.001	9.60	0.85	5.8%	6.7%	-26.4%	288	3.02	8.9%	0.3%	0.147	0.225	0.3%	8.9%	0.147	0.225
شركة القرين لصناعة الكيماويات البترولية	0.282	0.001	10.20	0.69	5.4%	-1.1%	-9.0%	288	0.14	6.7%	3.6%	0.163	0.323	3.6%	6.7%	0.163	0.323
شركة بوبيان للبتروكيماويات	0.568	-0.001	24.23	1.28	9.1%	6.2%	-14.8%	286	0.38	5.3%	2.1%	0.395	0.800	2.1%	5.3%	0.395	0.800
مجموعة الصناعات الوطنية (القابضة)	0.178	0.003	5.48	0.67	6.1%	14.7%	-25.7%	254	14.23	12.3%	3.7%	0.121	0.247	3.7%	12.3%	0.121	0.247
شركة بورصة الكويت للأوراق المالية	1.138	0.022	23.82	7.12	0.0%	0.0%	0.0%	228	1.54	29.9%	26.5%	0.990	1.210	26.5%	29.9%	0.990	1.210
بنك الكويت الدولي	0.198	0.008	11.77	0.72	5.1%	14.0%	-24.9%	202	22.88	6.1%	0.6%	0.162	0.270	0.6%	6.1%	0.162	0.270
شركة ميزان القابضة	0.630	0.008	34.04	1.82	2.7%	-3.1%	26.0%	192	0.34	5.3%	2.2%	0.428	0.665	2.2%	5.3%	0.428	0.665
الشركة المتكاملة القابضة	0.382	0.002	10.64	1.23	10.5%	9.1%	-30.7%	84	0.08	11.5%	8.5%	0.342	0.600	8.5%	11.5%	0.342	0.600
<b>الاجمالي</b>	<b>61.94</b>	<b>1.00%</b>	<b>14.65</b>	<b>1.76</b>	<b>3.43%</b>	<b>6.6%</b>	<b>-10.6%</b>	<b>24,374</b>	<b>48.99</b>	<b>12.01%</b>	<b>1.56%</b>						


مكرر السعر الي ربحية السهم

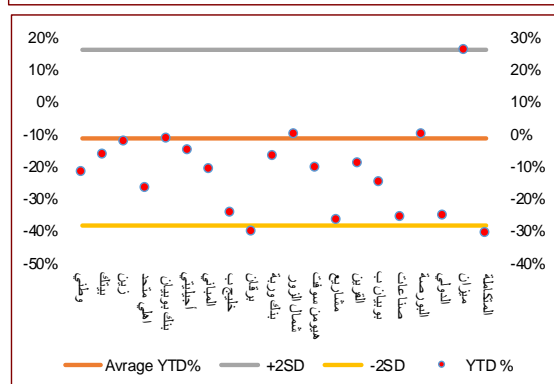
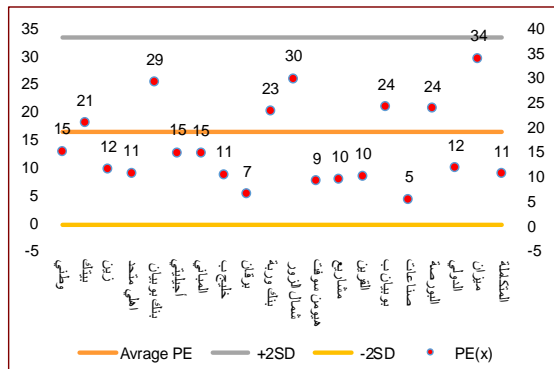
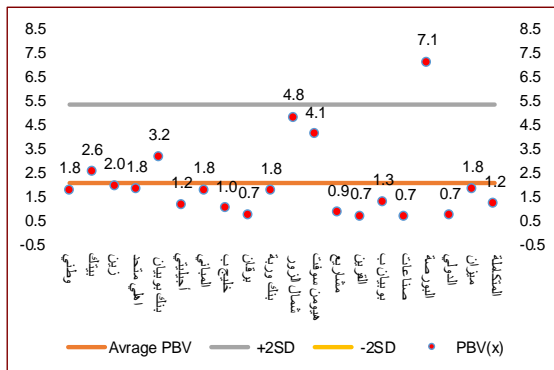


مكرر السعر الي القيمة الدفترية



القيمة السوقية





السوق الأول	السعر			مؤشرات التقييم			القيمة السوقية			اداء السعر		العائد على الاصول	العائد على الملكية
	اليوم %	اليوم %	الاتقال دك	PE(X)	PBV(X)	DY%	مليون دك	مليون دك	YTD (%)	MTD(%)	(%)	(%)	
بنك الكويت الوطني	1.01%	0.009	0.899	15.21	1.78	3.5%	6,105	5,267	-11.7%	4.7%	1.37%	11.69%	
بيت التمويل الكويتي	1.76%	0.012	0.694	20.98	2.56	2.4%	5,267	2,498	-6.0%	10.7%	1.29%	12.18%	
شركة الاتصالات المتقلة (زين)	0.17%	0.001	0.586	11.69	1.95	5.3%	2,536	2,365	-2.3%	-0.7%	4.58%	16.70%	
البنك الأهلي المتحد - البحرين	0.41%	0.001	0.245	10.79	1.85	5.0%	2,365	1,829	-16.6%	5.2%	1.81%	17.13%	
بنك بوبيان	0.50%	0.003	0.604	29.19	3.18	1.0%	1,829	1,297	-1.1%	4.5%	1.18%	10.89%	
شركة أجيليتي للمخازن العمومية	1.04%	0.007	0.678	14.95	1.18	2.7%	1,297	841	-4.8%	8.5%	4.17%	7.88%	
شركة المبانى	0.40%	0.003	0.761	14.91	1.78	1.4%	841	671	-10.9%	19.5%	5.85%	11.92%	
بنك الخليج	2.67%	0.006	0.231	10.54	1.01	4.3%	671	558	-24.1%	8.0%	1.02%	9.58%	
بنك برقان	2.90%	0.006	0.213	6.59	0.74	5.4%	558	384	-29.9%	7.6%	1.20%	11.27%	
بنك وربة	0.41%	0.001	0.244	23.24	1.76	0.0%	384	369	-6.5%	23.1%	0.53%	7.59%	
شركة شمال الزور الاولى للطاقة و المياه	0.30%	0.001	0.335	29.96	4.81	0.0%	369	288	0.0%	4.7%	2.26%	16.06%	
شركة هيويم سوفت القابضة	-2.34%	-0.065	2.710	9.19	4.10	6.8%	330	288	-10.0%	7.2%	30.31%	44.61%	
شركة مشاريع الكويت القابضة	0.63%	0.001	0.159	9.60	0.85	5.8%	288	288	-26.4%	6.7%	0.29%	8.87%	
شركة القرين لصناعة الكيماويات البترولية	0.36%	0.001	0.282	10.20	0.69	5.4%	288	286	-9.0%	-1.1%	3.62%	6.71%	
شركة بوبيان للبترولكيماويات	-0.18%	-0.001	0.568	24.23	1.28	9.1%	286	254	-14.8%	6.2%	2.09%	5.29%	
مجموعة الصناعات الوطنية (القابضة)	1.71%	0.003	0.178	5.48	0.67	6.1%	254	228	-25.7%	14.7%	3.72%	12.26%	
شركة بورصة الكويت للأوراق المالية	1.97%	0.022	1.138	23.82	7.12	0.0%	228	202	0.0%	0.0%	26.51%	29.88%	
بنك الكويت الدولي	4.21%	0.008	0.198	11.77	0.72	5.1%	202	192	-24.9%	14.0%	0.64%	6.11%	
شركة ميزان القابضة	1.29%	0.008	0.630	34.04	1.82	2.7%	192	84	26.0%	-3.1%	2.16%	5.34%	
الشركة المتكاملة القابضة	0.53%	0.002	0.382	10.64	1.23	10.5%	84	84	-30.7%	9.1%	8.48%	11.51%	
<b>الإجمالي</b>	<b>1.00%</b>	<b>0.001</b>	<b>61.94</b>	<b>14.65</b>	<b>1.76</b>	<b>3.43%</b>	<b>24,374</b>	<b>24,374</b>	<b>-10.6%</b>	<b>6.6%</b>	<b>1.56%</b>	<b>12.01%</b>	

السوق الأول	السعر			RSI	متوسط حركة المؤشر			اداء السعر		52 اسبوع دك	
	اليوم %	اليوم %	الاتقال دك		14 يوم	50 يوم	200 يوم	YTD (%)	MTD(%)	الأعلى	الأدنى
مؤشر السوق الأول	1.00%	0.001	6,241	84	5,891	5,692	-10.6%	6.6%	7,172	4,499	


أفضل 5 شركات (للأداء اليومي)												
بنك الكويت الوطني	0.198	0.008	0.178	0.206	0.174	4.21%	88	202	14.0%	-24.9%	0.162	0.270
بنك برقان	0.213	0.006	0.194	0.232	0.194	2.90%	94	558	7.6%	-29.9%	0.175	0.324
بنك الخليج	0.231	0.006	0.208	0.238	0.208	2.67%	85	671	8.0%	-24.1%	0.180	0.317
شركة بورصة الكويت للأوراق المالية	1.138	0.022	1.138	0.043	0.172	1.97%	74	228	0.0%	0.0%	0.990	1.210
بيت التمويل الكويتي	0.694	0.012	0.694	0.639	0.613	1.76%	93	5267	10.7%	-6.0%	0.473	0.761

الأداء المتوسط (للأداء اليومي)												
مجموعة الصناعات الوطنية (القابضة)	0.178	0.003	0.178	0.186	0.161	1.71%	88	254	14.7%	-25.7%	0.121	0.247
شركة ميزان القابضة	0.630	0.008	0.630	0.555	0.613	1.29%	35	192	-3.1%	26.0%	0.428	0.665
شركة أجيليتي للمخازن العمومية	0.678	0.007	0.678	0.613	0.637	1.04%	85	1297	8.5%	-4.8%	0.357	0.748
بنك الكويت الوطني	0.899	0.009	0.899	0.851	0.829	1.01%	74	6105	4.7%	-11.7%	0.654	1.062
شركة مشاريع الكويت القابضة	0.159	0.001	0.159	0.179	0.152	0.63%	69	288	6.7%	-26.4%	0.147	0.225
الشركة المتكاملة القابضة	0.382	0.002	0.382	0.451	0.375	0.53%	72	84	9.1%	-30.7%	0.342	0.600
بنك بوبيان	0.604	0.003	0.604	0.543	0.559	0.50%	74	1829	4.5%	-1.1%	0.380	0.638
البنك الأهلي المتحد - البحرين	0.245	0.001	0.245	0.228	0.212	0.41%	66	5.2%	-16.6%	0.160	0.311	
بنك وربة	0.244	0.001	0.244	0.220	0.208	0.41%	76	384	23.1%	-6.5%	0.164	0.279
شركة المبانى	0.761	0.003	0.761	0.684	0.644	0.40%	96	841	19.5%	-10.9%	0.434	0.877

أدنى 5 شركات (للأداء اليومي)												
شركة هيويم سوفت القابضة	2.710	-0.065	2.710	2.804	2.670	-2.34%	56	330	7.2%	-10.0%	1.944	3.470
شركة بوبيان للبترولكيماويات	0.568	-0.001	0.568	0.577	0.559	-0.18%	74	286	6.2%	-14.8%	0.395	0.800
شركة الاتصالات المتقلة (زين)	0.586	0.001	0.586	0.548	0.568	0.17%	61	2536	-0.7%	-2.3%	0.407	0.604
شركة شمال الزور الاولى للطاقة و المياه	0.335	0.001	0.335	0.046	0.185	0.30%	60	369	4.7%	0.0%	0.297	0.500
شركة القرين لصناعة الكيماويات البترولية	0.282	0.001	0.282	0.267	0.283	0.36%	52	288	-1.1%	-9.0%	0.163	0.323

# التقرير اليومي - بورصة الكويت

## قطاع مينا للاستثمارات المسعرة - قسم البحوث والدراسات



52 اسبوع دك		العائد علي الاصول	العائد علي الملكية	مؤشرات التداول		اداء السعر		القيمة السوقية	مؤشرات التقييم			السعر			قطاع البنوك
الادني	الاعلي	(%)	(%)	الكمية (مليون سهم)	القيمة (مليون دك)	من بداية السنة	من بداية الشهر	مليون دك	DY%	PE(X)	PBV(X)	اليوم % Δ	اليوم Δ	الاقفال دك	
0.654	1.062	1.37%	11.69%	7.34	6.58	-12%	5%	6,105	3.5%	15.21	1.78	1.01%	0.009	0.899	بنك الكويت الوطني
0.473	0.761	1.29%	12.18%	17.03	11.77	-6%	11%	5,267	2.4%	20.98	2.56	1.76%	0.012	0.694	بيت التمويل الكويتي
0.160	0.311	1.81%	17.13%	14.18	3.48	-17%	5%	2,365	5.0%	10.79	1.85	0.41%	0.001	0.245	البنك الأهلي المتحد - البحرين
0.380	0.638	1.18%	10.89%	1.99	1.20	-1%	4%	1,829	1.0%	29.19	3.18	0.50%	0.003	0.604	بنك بويان
0.465	0.555	0.00%	0.00%	0.00	0.00	-5%	0%	965	3.7%	0.0	1.32	0.00%	0.000	0.500	البنك التجاري الكويتي
0.180	0.317	1.02%	9.58%	17.67	4.04	-24%	8%	671	4.3%	10.54	1.01	2.67%	0.006	0.231	بنك الخليج
0.225	0.330	1.26%	12.08%	0.80	0.23	-11%	12%	564	4.7%	10.24	1.24	0.00%	0.000	0.289	البنك الاهلي المتحد
0.175	0.324	1.20%	11.27%	8.64	1.82	-30%	8%	558	5.4%	6.59	0.74	2.90%	0.006	0.213	بنك برقان
0.164	0.279	0.53%	7.59%	2.82	0.69	-6%	23%	384	0.0%	23.24	1.76	0.41%	0.001	0.244	بنك وربة
0.156	0.307	0.59%	5.13%	5.04	0.98	-24%	13%	312	7.2%	10.86	0.56	-2.02%	-0.004	0.194	البنك الأهلي الكويتي
0.162	0.270	0.64%	6.11%	22.88	4.43	-25%	14%	202	5.1%	11.77	0.72	4.21%	0.008	0.198	بنك الكويت الدولي
		<b>1.21%</b>	<b>10.90%</b>	<b>98.40</b>	<b>35.23</b>			<b>19,221</b>	<b>3.3%</b>	<b>16.02</b>	<b>1.75</b>				<b>عدد شركات القطاع - 11 شركة</b>

52 اسبوع دك		العائد علي الاصول	العائد علي الملكية	مؤشرات التداول		اداء السعر		القيمة السوقية	مؤشرات التقييم			السعر			قطاع المواد الأساسية
الادني	الاعلي	(%)	(%)	الكمية (مليون سهم)	القيمة (مليون دك)	من بداية السنة	من بداية الشهر	مليون دك	DY%	PE(X)	PBV(X)	اليوم % Δ	اليوم Δ	الاقفال دك	
0.163	0.323	3.62%	6.71%	0.49	0.14	-9%	-1%	288	5.4%	10.20	0.69	0.36%	0.001	0.282	شركة القرين لصناعة الكيماويات البترولية
0.395	0.800	2.09%	5.29%	0.38	0.21	-15%	6%	286	9.1%	24.23	1.28	-0.18%	-0.001	0.568	شركة بويان للبتروكيماويات
0.769	0.850	11.27%	15.45%	0.00	0.00	-10%	0%	78	6.5%	16.21	2.50	0.00%	0.000	0.769	شركة الكوت للمشاريع الصناعية
0.192	0.510	3.83%	4.14%	0.04	0.01	-24%	7%	18	20.9%	20.61	0.85	-1.92%	-0.005	0.255	شركة السكب الكويتية
		<b>5.07%</b>	<b>6.57%</b>	<b>0.90</b>	<b>0.36</b>			<b>671</b>	<b>7.5%</b>	<b>14.66</b>	<b>0.96</b>				<b>عدد شركات القطاع - 4 شركة</b>

52 اسبوع دك		العائد علي الاصول	العائد علي الملكية	مؤشرات التداول		اداء السعر		القيمة السوقية	مؤشرات التقييم			السعر			قطاع السلع الاستهلاكية
الادني	الاعلي	(%)	(%)	الكمية (مليون سهم)	القيمة (مليون دك)	من بداية السنة	من بداية الشهر	مليون دك	DY%	PE(X)	PBV(X)	اليوم % Δ	اليوم Δ	الاقفال دك	
0.428	0.665	2.16%	5.34%	0.54	0.34	26%	-3%	192	2.7%	34.04	1.82	1.29%	0.008	0.630	شركة ميزان القابضة
0.152	0.200	1.99%	2.92%	0.17	0.03	6%	0%	39	0.1%	33.15	0.97	1.09%	0.002	0.186	شركة نقل و تجارة المواشي
0.010	0.029	-43.22%	-84.85%	0.00	0.00	-25%	0%	1	0.1%	(0.30)	0.25	0.00%	0.000	0.012	شركة دانة الصفاة الغذائية
		<b>0.90%</b>	<b>1.64%</b>	<b>0.70</b>	<b>0.37</b>			<b>232</b>	<b>2.2%</b>	<b>94.02</b>	<b>1.54</b>				<b>عدد شركات القطاع - 3 شركة</b>

# التقرير اليومي - بورصة الكويت

## قطاع مينا للاستثمارات المسعرة - قسم البحوث والدراسات



52 اسبوع دك		العائد على الاصول	العائد على الملكية	مؤشرات التداول		اداء السعر		القيمة السوقية	مؤشرات التقييم			السعر		قطاع الخدمات الاستهلاكية	
الادني	الاعلي	(%)	(%)	الكمية (مليون سهم)	القيمة (مليون دك)	من بداية السنة	من بداية الشهر	مليون دك	DY%	PE(X)	PBV(X)	اليوم % Δ	اليوم Δ		الاقفال دك
0.372	1.110	8.97%	37.13%	0.18	0.10	-48%	2%	115	6.1%	7.70	2.86	0.17%	0.001	0.575	شركة طيران الجزيرة
0.600	1.050	7.19%	10.62%	0.00	0.00	-31%	8%	67	6.7%	7.84	0.83	0.00%	0.000	0.725	شركة السينما الكويتية الوطنية
0.095	0.134	3.19%	5.73%	0.10	0.01	-13%	-1%	45	5.4%	11.51	0.66	0.00%	0.000	0.110	الشركة الاولى للتسويق المحلي للوقود
0.096	0.129	3.70%	5.26%	0.02	0.00	-13%	-1%	44	4.5%	12.76	0.67	-1.80%	-0.002	0.109	شركة السور لتسويق الوقود
0.036	0.060	0.73%	4.94%	0.05	0.00	7%	1%	31	0.0%	13.97	0.69	-2.29%	-0.001	0.056	شركة مركز سلطان للمواد الغذائية
0.021	0.062	-8.06%	-131.47%	8.83	0.21	-57%	-4%	15	0.0%	(0.65)	0.86	-2.05%	-0.001	0.024	شركة ايفا للفنادق والمنتجعات
0.029	0.047	2.80%	4.48%	0.26	0.01	6%	26%	14	0.0%	8.22	0.37	-0.48%	0.000	0.041	شركة جواد القابضة
0.038	0.060	3.21%	3.77%	0.74	0.04	-9%	15%	10	0.0%	9.53	0.36	-0.94%	-0.001	0.053	الشركة الكويتية للمنتزهات
0.031	0.045	-20.00%	-34.22%	0.00	0.00	-2%	0%	9	0.0%	(2.41)	0.83	0.00%	0.000	0.037	شركة مجموعة الراي الاعلامية
0.069	0.110	0.93%	1.54%	0.00	0.00	-9%	5%	9	14.4%	30.22	0.46	0.00%	0.000	0.080	شركة طفل المستقبل الترفيهية العقارية
0.038	0.080	6.12%	8.42%	0.09	0.01	-3%	15%	8	0.0%	5.11	0.43	-4.62%	-0.003	0.064	شركة العيد للاغذية
0.069	0.101	-13.17%	-24.37%	0.00	0.00	-10%	3%	5	0.0%	(5.18)	1.26	0.00%	0.000	0.090	شركة الفنادق الكويتية
0.025	0.065	-0.95%	-1.20%	0.00	0.00	62%	15%	3	15.3%	(45.82)	0.55	0.00%	0.000	0.065	شركة النخيل للانتاج الزراعي
0.012	0.026	-3.04%	-4.46%	0.00	0.00	0%	0%	1	0.0%	(11.65)	0.52	0.00%	0.000	0.014	الشركة الكويتية للكابل التلفزيوني
		2.72%	2.38%	10.26	0.39			375	4.7%	35.64	0.85				عدد شركات القطاع - 14 شركة

52 اسبوع دك		العائد على الاصول	العائد على الملكية	مؤشرات التداول		اداء السعر		القيمة السوقية	مؤشرات التقييم			السعر		قطاع الخدمات المالية	
الادني	الاعلي	(%)	(%)	الكمية (مليون سهم)	القيمة (مليون دك)	من بداية السنة	من بداية الشهر	مليون دك	DY%	PE(X)	PBV(X)	اليوم % Δ	اليوم Δ		الاقفال دك
0.318	0.500	7.10%	17.55%	0.00	0.00	-19%	-2%	374	5.4%	12.32	2.16	-1.35%	-0.005	0.365	الشركة القابضة المصرية الكويتية (ش.م.مصرية)
0.147	0.225	0.29%	8.87%	3.02	0.48	-26%	7%	288	5.8%	9.60	0.85	0.63%	0.001	0.159	شركة مشاريع الكويت القابضة
0.121	0.247	3.72%	12.26%	14.23	2.53	-26%	15%	254	6.1%	5.48	0.67	1.71%	0.003	0.178	مجموعة الصناعات الوطنية (القابضة)
0.990	1.210	26.51%	29.88%	1.54	1.74	0%	0%	228	0.0%	23.82	7.12	1.97%	0.022	1.138	شركة بورصة الكويت للأوراق المالية
0.042	0.074	1.35%	7.97%	0.16	0.01	-26%	0%	172	5.6%	6.92	0.55	0.40%	0.000	0.051	مجموعة جي اف اتش المالية
0.080	0.158	4.99%	5.93%	4.34	0.62	3%	19%	113	5.7%	10.56	0.63	0.00%	0.000	0.142	شركة الاستثمارات الوطنية
0.199	0.400	2.19%	2.96%	0.01	0.00	-10%	24%	106	3.8%	12.86	0.38	0.00%	0.000	0.310	شركة التمدين الاستثمارية
0.071	0.137	5.22%	9.14%	5.62	0.54	-23%	14%	100	8.1%	5.09	0.46	2.41%	0.002	0.098	شركة مجموعة الامتياز الاستثمارية
0.179	0.235	4.17%	8.04%	0.26	0.05	-15%	1%	94	9.1%	7.13	0.57	-0.54%	-0.001	0.185	شركة التسهيلات التجارية
0.032	0.102	-4.92%	-21.36%	55.49	5.09	99%	57%	75	1.9%	(5.11)	1.09	4.49%	0.004	0.093	شركة أعيان للاجارة والاستثمار
0.095	0.172	5.98%	13.92%	3.41	0.44	-13%	16%	72	7.7%	4.10	0.57	3.15%	0.004	0.131	الشركة الكويتية للاستثمار
0.076	0.184	7.46%	12.50%	1.34	0.23	46%	7%	69	2.8%	8.51	1.06	1.16%	0.002	0.174	شركة نور للاستثمار المالي

# التقرير اليومي - بورصة الكويت

## قطاع مينا للاستثمارات المسعرة - قسم البحوث والدراسات




52 اسبوع دك		العائد علي الملكية		مؤشرات التداول		اداء السعر		القيمة السوقية	مؤشرات التقييم			السعر		قطاع الخدمات المالية	
الادني	الاعلي	(%)	(%)	الكمية (مليون سهم)	القيمة (مليون دك)	من بداية السنة	من بداية الشهر	مليون دك	DY%	PE(X)	PBV(X)	اليوم % Δ	اليوم Δ		الاقفال دك
0.022	0.064	0.70%	1.11%	25.64	1.40	132%	-6%	44	0.0%	39.70	0.44	-1.09%	-0.001	0.055	مجموعة أرزان الماليه للتمويل و الاستثمار
0.038	0.108	0.49%	0.61%	0.91	0.09	56%	8%	41	0.0%	185.34	1.13	0.20%	0.000	0.100	شركة بيت الاستثمار الخليجي
0.070	0.121	3.46%	7.31%	1.42	0.12	-21%	4%	40	5.9%	5.77	0.42	1.94%	0.002	0.084	المركز المالي الكويتي
0.079	0.110	4.97%	5.25%	0.00	0.00	-21%	-25%	35	0.0%	15.80	0.83	0.00%	0.000	0.079	شركة البريق القابضة
0.079	0.337	-0.60%	-5.37%	0.00	0.00	-28%	0%	33	0.0%	(19.90)	1.07	0.00%	0.000	0.198	شركة مجموعة عربي القابضة
0.063	0.138	3.25%	4.07%	0.11	0.01	28%	0%	30	0.0%	45.93	1.87	-2.54%	-0.003	0.115	شركة الكويت و الشرق الأوسط للاستثمار المالي
0.052	0.096	3.32%	3.57%	0.04	0.00	8%	-19%	26	5.1%	13.53	0.48	0.00%	0.000	0.072	شركة أم القيوين للإستثمارات العامة
0.037	0.059	-0.53%	-0.81%	0.92	0.04	-15%	0%	26	0.0%	(37.87)	0.31	-0.47%	0.000	0.042	شركة التخصص القابضة
0.029	0.041	2.05%	2.08%	0.36	0.01	-20%	6%	26	0.2%	16.96	0.35	-0.30%	0.000	0.033	شركة آسيا كابيتال الاستثمارية
0.027	0.050	-0.67%	-0.93%	3.56	0.16	-2%	11%	25	0.0%	(65.35)	0.61	-1.11%	-0.001	0.045	شركة بيت الأوراق المالية
0.060	0.111	2.34%	5.38%	1.79	0.13	-18%	5%	25	0.0%	8.33	0.45	2.22%	0.002	0.074	شركة كامكو للاستثمار
0.044	0.080	2.92%	5.18%	2.52	0.19	21%	36%	23	7.7%	10.32	0.53	0.79%	0.001	0.077	شركة إنوفست
0.026	0.045	1.04%	1.06%	0.47	0.02	-12%	3%	20	0.0%	34.48	0.37	-0.86%	0.000	0.035	شركة الساحل للتنمية و الاستثمار
0.022	0.045	-62.04%	-113.65%	0.85	0.03	-13%	0%	20	0.0%	(0.41)	0.47	1.01%	0.000	0.030	الشركة الأولى للاستثمار
0.062	0.148	4.98%	6.07%	1.03	0.09	-6%	2%	18	0.0%	12.87	0.78	-3.04%	-0.003	0.086	شركة المدار للتمويل و الاستثمار
0.031	0.053	-0.79%	-1.94%	0.06	0.00	18%	-6%	16	0.0%	(23.25)	0.45	-1.96%	-0.001	0.045	شركة بيان للإستثمار
0.021	0.048	0.77%	3.41%	2.26	0.08	-12%	4%	15	0.0%	22.05	0.75	-0.87%	0.000	0.034	شركة منازل القابضة
0.037	0.060	2.70%	3.53%	0.00	0.00	-5%	5%	15	1.0%	12.63	0.45	4.26%	0.002	0.049	شركة المنار للتمويل و الإجارة
0.038	0.058	1.19%	1.76%	0.01	0.00	-9%	0%	14	0.0%	20.21	0.36	-0.44%	0.000	0.045	الشركة الكويتية للتمويل و الاستثمار
0.051	0.081	3.31%	4.37%	0.96	0.06	-17%	0%	13	4.8%	7.31	0.32	-0.16%	0.000	0.061	الشركة الوطنية الدولية القابضة
0.070	0.121	8.19%	8.96%	0.08	0.01	7%	-4%	12	0.0%	6.76	0.61	-0.25%	0.000	0.081	شركة اصول للاستثمار
0.035	0.057	-0.97%	-2.02%	0.34	0.02	-13%	29%	11	0.0%	(23.98)	0.48	1.91%	0.001	0.048	يونيكاب للاستثمار و التمويل
0.037	0.064	1.24%	1.34%	0.00	0.00	47%	9%	11	0.0%	46.88	0.63	0.00%	0.000	0.056	شركة عمار للتمويل و الإجارة
0.052	0.062	0.58%	1.03%	0.06	0.00	-4%	7%	9	0.0%	76.66	0.79	0.85%	0.001	0.060	الشركة الخليجية المغاربية القابضة
0.027	0.060	-19.33%	-222.76%	0.00	0.00	-42%	0%	8	2.1%	(0.42)	0.93	0.00%	0.000	0.031	شركة الاستشارات المالية الدولية القابضة
0.018	0.033	0.09%	0.11%	13.45	0.38	-3%	23%	8	0.0%	215.16	0.25	6.74%	0.002	0.029	شركة مجموعة السلام القابضة
0.030	0.053	2.64%	5.05%	0.00	0.00	19%	-1%	6	0.0%	13.16	0.66	0.00%	0.000	0.036	شركة أموال الدولية للاستثمار
0.019	0.035	-4.25%	-4.56%	0.00	0.00	58%	-11%	5	0.0%	(21.20)	0.97	-1.56%	-0.001	0.032	شركة تصنيف و تحصيل الأموال
0.009	0.019	-7.66%	-17.93%	8.81	0.11	-13%	22%	5	0.0%	(2.46)	0.44	0.77%	0.000	0.013	شركة المدينة للتمويل و الاستثمار
0.010	0.017	-3.02%	-3.42%	0.11	0.00	-1%	16%	5	0.0%	(10.49)	0.36	-0.67%	0.000	0.015	شركة اكتتاب القابضة
0.042	0.071	-6.25%	-7.00%	0.00	0.00	-27%	-6%	5	0.0%	(7.45)	0.52	0.00%	0.000	0.047	شركة وربة كابيتال القابضة
0.010	0.100	0.20%	0.23%	0.34	0.02	-13%	-12%	4	0.0%	236.14	0.53	-5.33%	-0.003	0.048	الشركة الوطنية الاستهلاكية القابضة
0.022	0.043	-1.06%	-1.67%	0.49	0.01	-18%	-3%	5	0.0%	(13.28)	0.22	1.96%	0.001	0.026	الشركة الكويتية السورية القابضة
0.011	0.022	-1.74%	-7.73%	0.00	0.00	-20%	0%	3	0.0%	(9.02)	0.70	0.00%	0.000	0.016	شركة الديرة القابضة
0.008	0.016	-23.28%	-47.59%	4.88	0.04	-7%	2%	3	0.0%	(0.86)	0.41	-1.08%	0.000	0.009	شركة المال للاستثمار
0.001	0.160	-10.83%	-36.16%	0.00	0.00	-33%	-14%	2	0.0%	(2.18)	0.79	0.00%	0.000	0.050	شركة الامتيازات الخليجية القابضة
0.005	0.005	-0.72%	-0.75%	0.00	0.00	0%	0%	0	0.0%	(7.18)	0.05	0.00%	0.000	0.005	شركة تمكين القابضة
		4.14%	4.42%	160.93	14.76			2,550	4.1%	16.51	0.73				عدد شركات القطاع - 49 شركة



# التقرير اليومي - بورصة الكويت

## قطاع مينا للاستثمارات المسعرة - قسم البحوث والدراسات



52 اسبوع د.ك		العائد على الاصول	العائد على الملكية	مؤشرات التداول		اداء السعر		القيمة السوقية	مؤشرات التقييم			السعر			قطاع الرعاية الصحية
الادنى	الاعلى	(%)	(%)	الكمية (مليون سهم)	القيمة (مليون د.ك)	من بداية السنة	من بداية الشهر	مليون دك	DY%	PE(X)	PBV(X)	اليوم % Δ	اليوم Δ	الاقبال دك	
1.220	1.240	10.95%	16.54%	0.00	0.00	0%	0%	305	0.6%	47.78	7.90	0.00%	0.000	1.220	شركة عيادة الميدان لخدمات طب الأسنان
0.580	0.900	0.66%	3.20%	0.00	0.00	-23%	0%	94	2.4%	51.04	1.63	0.00%	0.000	0.627	شركة التقدم التكنولوجي
0.707	0.707	0.61%	11.50%	0.00	0.00	0%	0%	12	0.0%	52.72	6.06	0.00%	0.000	0.707	شركة ياكو الطبية
		<b>4.68%</b>	<b>8.61%</b>	<b>0.00</b>	<b>0.00</b>			<b>411</b>	<b>1.0%</b>	<b>48.62</b>	<b>4.19</b>				عدد شركات القطاع - 3 شركة

52 اسبوع د.ك		العائد على الاصول	العائد على الملكية	مؤشرات التداول		اداء السعر		القيمة السوقية	مؤشرات التقييم			السعر			قطاع الصناعة
الادنى	الاعلى	(%)	(%)	الكمية (مليون سهم)	القيمة (مليون د.ك)	من بداية السنة	من بداية الشهر	مليون دك	DY%	PE(X)	PBV(X)	اليوم % Δ	اليوم Δ	الاقبال دك	
0.357	0.748	4.17%	7.88%	2.97	2.01	-5%	8%	1,297	2.7%	14.95	1.18	1.04%	0.007	0.678	شركة اجبيلتي للمخازن العمومية
1.944	3.470	30.31%	44.61%	0.17	0.47	-10%	7%	330	6.8%	9.19	4.10	-2.34%	-0.065	2.710	شركة هيومن سوفت القابضة
0.138	0.278	1.38%	5.54%	5.76	0.98	-38%	8%	162	5.9%	9.15	0.51	1.80%	0.003	0.170	شركة الأفكو لتمويل شراء وتاجير الطائرات
0.390	0.742	2.18%	2.42%	0.77	0.55	47%	11%	151	3.8%	35.61	0.86	2.28%	0.016	0.718	شركة الخليج للكابلات و الصناعات الكهربائية
0.144	0.270	1.27%	1.92%	0.98	0.20	-16%	19%	148	7.2%	36.74	0.71	0.00%	0.000	0.207	شركة أسمنت الكويت
0.342	0.600	8.48%	11.51%	0.22	0.08	-31%	9%	84	10.5%	10.64	1.23	0.53%	0.002	0.382	الشركة المتكاملة القابضة
0.683	1.190	8.21%	10.17%	0.08	0.06	-22%	5%	78	12.6%	10.33	1.05	1.82%	0.014	0.782	شركة أسمنت بورتلاند كويت
0.228	0.475	16.73%	18.27%	0.02	0.01	-30%	3%	76	4.8%	9.78	1.79	0.98%	0.003	0.309	المجموعة التعليمية القابضة
0.367	0.512	7.81%	12.29%	0.00	0.00	-9%	0%	74	4.5%	7.96	0.98	0.00%	0.000	0.465	شركة المشاريع المتحدة للخدمات الجوية
0.298	0.419	5.93%	18.02%	0.57	0.21	-7%	3%	68	7.8%	6.02	1.08	0.81%	0.003	0.375	شركة الصناعات الهندسية الثقيلة وبناء السفن
0.143	0.173	3.75%	5.10%	0.12	0.02	-7%	-6%	54	6.4%	12.55	0.64	-1.28%	-0.002	0.154	شركة الصناعات الوطنية
0.081	0.139	0.59%	2.47%	0.15	0.02	-23%	9%	34	4.8%	13.41	0.33	0.00%	0.000	0.103	شركة أسيكو للصناعات
0.175	0.337	7.66%	18.45%	0.07	0.02	28%	-1%	33	5.8%	6.64	1.23	-0.32%	-0.001	0.310	الشركة الكويتية لبناء المعامل والمقاولات
0.055	0.080	1.96%	2.58%	0.00	0.00	0%	0%	33	8.4%	19.94	0.51	0.00%	0.000	0.065	شركة راس الخيمة لصناعة الأسمنت والمواد الإنشائية
0.029	0.060	-2.19%	-2.73%	0.05	0.00	-35%	19%	29	11.7%	(12.98)	0.35	1.71%	0.001	0.036	شركة أسمنت الخليج
0.138	0.251	1.23%	7.71%	1.95	0.33	-31%	10%	28	12.0%	7.70	0.59	0.59%	0.001	0.171	شركة المجموعة المشتركة للمقاولات
0.042	0.064	0.56%	0.84%	0.00	0.00	0%	0%	26	12.4%	25.32	0.21	0.00%	0.000	0.042	شركة الشارقة للأسمنت و التنمية الصناعية
0.023	0.043	2.94%	4.59%	0.00	0.00	-27%	10%	21	0.1%	4.45	0.20	0.00%	0.000	0.027	شركة كي جي ال لوجستك
0.122	0.180	1.39%	1.80%	0.00	0.00	-16%	5%	13	7.6%	40.15	0.72	0.00%	0.000	0.130	شركة الشعبية الصناعية
0.042	0.077	0.39%	1.38%	0.66	0.03	-30%	3%	13	0.0%	13.88	0.19	1.10%	0.001	0.046	شركة رابطة الكويت و الخليج للنقل
0.029	0.052	0.44%	0.85%	0.03	0.00	-21%	13%	13	11.8%	17.22	0.15	1.72%	0.001	0.036	شركة صناعات أسمنت الفجيرة
0.047	0.088	1.48%	4.41%	0.14	0.01	-19%	7%	12	8.9%	7.64	0.34	0.18%	0.000	0.057	الشركة الوطنية للتنظيف
0.063	0.126	-6.16%	-10.61%	0.01	0.00	14%	-1%	12	13.2%	(9.37)	0.99	9.62%	0.010	0.114	شركة اسمنت الهلال
0.049	0.089	4.06%	4.91%	1.11	0.07	-28%	15%	10	7.4%	10.26	0.50	-0.47%	0.000	0.064	شركة ميرد القابضة
0.050	0.078	3.49%	4.54%	0.17	0.01	-16%	8%	10	0.0%	7.67	0.35	0.31%	0.000	0.065	شركة مجموعة الخصوصية القابضة
0.007	0.018	-5.29%	-24.90%	4.88	0.07	40%	-12%	4	0.0%	(1.04)	0.26	-1.39%	0.000	0.014	الشركة الوطنية للرماية
0.020	0.070	-10.09%	-19.69%	0.00	0.00	-18%	-6%	4	0.0%	(1.73)	0.34	0.00%	0.000	0.041	شركة المعادن والصناعات التحويلية
0.026	0.051	-15.94%	-23.25%	0.20	0.01	-29%	30%	4	0.0%	(2.07)	0.48	1.14%	0.000	0.036	شركة الصلбоخ التجارية
0.013	0.024	-0.06%	-0.17%	0.14	0.00	-26%	9%	2	0.0%	(185.92)	0.32	-2.42%	0.000	0.016	شركة المعدات القابضة
		<b>5.05%</b>	<b>6.67%</b>	<b>21.21</b>	<b>5.15</b>			<b>2,820</b>	<b>4.9%</b>	<b>13.44</b>	<b>0.90</b>				عدد شركات القطاع - 29 شركة



# التقرير اليومي - بورصة الكويت


## قطاع مينا للاستثمارات المسعرة - قسم البحوث والدراسات



52 اسبوع دك		العائد علي الاصول	العائد علي الملكية	مؤشرات التداول		اداء السعر		القيمة السوقية	مؤشرات التقييم			السعر			قطاع التأمين
الادني	الاعلي	(%)	(%)	الكمية (مليون سهم)	القيمة (مليون دك)	من بداية السنة	من بداية الشهر	مليون دك	DY%	PE(X)	PBV(X)	اليوم % Δ	اليوم Δ	الاقفال دك	
0.550	0.680	1.75%	12.27%	0.00	0.00	-2%	6%	121	5.7%	9.05	1.11	4.68%	0.029	0.649	مجموعة الخليج للتأمين
0.367	0.445	3.27%	9.38%	0.00	0.00	2%	8%	85	8.1%	8.34	0.78	0.00%	0.000	0.414	الشركة الأهلية للتأمين
0.300	0.387	4.64%	8.46%	0.00	0.00	12%	6%	68	6.4%	7.17	0.61	0.00%	0.000	0.370	شركة الكويت للتأمين
0.126	0.211	3.16%	8.85%	0.00	0.00	53%	8%	43	2.1%	9.03	0.80	0.00%	0.000	0.211	شركة إعادة التأمين الكويتية
0.200	0.200	1.10%	7.19%	0.00	0.00	0%	0%	28	6.1%	12.87	0.93	0.00%	0.000	0.200	الشركة البحرينية الكويتية للتأمين
0.051	0.094	0.98%	3.07%	0.01	0.00	30%	0%	13	0.0%	11.14	0.34	-0.13%	0.000	0.079	شركة وربة للتأمين
0.031	0.056	5.88%	9.60%	0.00	0.00	4%	-1%	4	0.0%	5.03	0.48	0.00%	0.000	0.040	الشركة الأولى للتأمين التكافلي
0.018	0.035	-0.72%	-0.72%	1.50	0.03	-8%	-4%	3	0.0%	(29.11)	0.21	-3.77%	-0.001	0.023	شركة وثاق للتأمين التكافلي
		<b>3.00%</b>	<b>8.86%</b>	<b>1.51</b>	<b>0.04</b>			<b>366</b>	<b>5.7%</b>	<b>8.71</b>	<b>0.77</b>				<b>عدد شركات القطاع - 8 شركة</b>

52 اسبوع دك		العائد علي الاصول	العائد علي الملكية	مؤشرات التداول		اداء السعر		القيمة السوقية	مؤشرات التقييم			السعر			قطاع النفط والغاز
الادني	الاعلي	(%)	(%)	الكمية (مليون سهم)	القيمة (مليون دك)	من بداية السنة	من بداية الشهر	مليون دك	DY%	PE(X)	PBV(X)	اليوم % Δ	اليوم Δ	الاقفال دك	
0.903	1.389	23.59%	27.91%	0.00	0.00	-6%	10%	107	6.4%	9.38	2.62	0.00%	0.000	1.100	الشركة الوطنية للخدمات البترولية (نابيسكو)
0.375	0.497	2.22%	6.76%	0.02	0.01	-11%	-4%	78	7.0%	11.72	0.79	0.00%	0.000	0.430	شركة المجموعة البترولية المستقلة
0.060	0.098	1.15%	3.57%	0.00	0.00	1%	18%	19	0.0%	8.23	0.29	1.25%	0.001	0.081	شركة برفان لحفر الآبار
0.014	0.036	-17.05%	-22.51%	0.02	0.00	-8%	5%	16	0.0%	(2.87)	0.65	-0.48%	0.000	0.021	شركة بيت الطاقة القابضة
0.012	0.023	-2.34%	-3.44%	11.52	0.22	-3%	1%	9	0.0%	(6.28)	0.22	0.52%	0.000	0.020	الشركة الخليجية للإستثمار البترولي
0.014	0.027	-30.38%	-47.94%	0.00	0.00	-20%	8%	4	0.0%	(0.76)	0.36	-1.63%	0.000	0.018	شركة سنرجي القابضة
		<b>2.18%</b>	<b>3.10%</b>	<b>11.56</b>	<b>0.23</b>			<b>231</b>	<b>5.3%</b>	<b>26.84</b>	<b>0.83</b>				<b>عدد شركات القطاع - 6 شركة</b>


52 اسبوع دك		العائد علي الاصول	العائد علي الملكية	مؤشرات التداول		اداء السعر		القيمة السوقية	مؤشرات التقييم			السعر			قطاع العقار
الادني	الاعلي	(%)	(%)	الكمية (مليون سهم)	القيمة (مليون دك)	من بداية السنة	من بداية الشهر	مليون دك	DY%	PE(X)	PBV(X)	اليوم % Δ	اليوم Δ	الاقفال دك	
0.434	0.877	5.85%	11.92%	1.24	0.94	-11%	19%	841	1.4%	14.91	1.78	0.40%	0.003	0.761	شركة المباني
0.328	0.460	5.83%	13.17%	0.67	0.26	-5%	0%	196	5.0%	9.12	1.20	1.53%	0.006	0.397	شركة الصالحية العقارية
0.083	0.111	2.71%	4.95%	0.01	0.00	12%	10%	186	5.6%	12.76	0.63	0.00%	0.000	0.103	الشركة التجارية العقارية
0.058	0.090	2.37%	4.19%	7.04	0.53	-13%	7%	113	0.0%	9.90	0.42	0.80%	0.001	0.075	الشركة الوطنية العقارية
0.241	0.343	2.19%	2.96%	0.01	0.00	-19%	4%	107	3.8%	12.93	0.38	0.00%	0.000	0.265	شركة النمدين العقارية
0.070	0.115	2.16%	5.51%	0.75	0.07	-6%	6%	89	0.4%	12.58	0.69	0.51%	0.001	0.099	شركة عقارات الكويت
0.045	0.063	-1.16%	-3.86%	0.00	0.00	-17%	2%	55	0.0%	(7.59)	0.29	0.00%	0.000	0.051	شركة العقارات المتحدة
0.027	0.055	1.03%	1.23%	0.77	0.03	19%	11%	42	0.9%	46.50	0.57	1.44%	0.001	0.042	شركة دبي الأولى للتطوير العقاري
0.047	0.067	-3.82%	-10.98%	0.71	0.04	-7%	9%	35	0.1%	(3.96)	0.43	-0.36%	0.000	0.055	شركة المزايا القابضة
0.115	0.213	1.40%	1.61%	1.14	0.16	-20%	5%	27	0.0%	13.34	0.21	-4.17%	-0.006	0.138	شركة أجيال العقارية الترفيهية
0.061	0.091	-6.99%	-13.36%	0.00	0.00	-1%	7%	26	8.7%	(3.79)	0.51	0.00%	0.000	0.079	شركة إنجازات للتنمية العقارية



## التقرير اليومي – بورصة الكويت

### قطاع مينا للاستثمارات المسعرة - قسم البحوث والدراسات

52 اسبوع د.ك		العائد على الاصول	العائد على الملكية	مؤشرات التداول		اداء السعر		القيمة السوقية	مؤشرات التقييم			السعر		قطاع العقار	
الادني	الاعلي	(%)	(%)	الكمية (مليون سهم)	القيمة (مليون د.ك)	من بداية السنة	من بداية الشهر	مليون د.ك	DY%	PE(X)	PBV(X)	اليوم % Δ	اليوم Δ		الاقفال د.ك
0.045	0.090	0.67%	1.85%	0.19	0.01	14%	70%	26	2.6%	29.67	0.55	15.00%	0.011	0.081	شركة منشآت للمشاريع العقارية
0.048	0.080	1.90%	3.00%	1.38	0.08	-17%	18%	25	7.9%	11.84	0.35	0.83%	0.001	0.061	شركة أعيان العقارية
0.060	0.135	0.35%	0.89%	0.00	0.00	-12%	6%	24	5.3%	30.01	0.27	0.00%	0.000	0.093	شركة الأرجان العالمية العقارية
0.037	0.079	2.38%	3.79%	2.27	0.11	-20%	16%	23	0.0%	13.30	0.50	-0.79%	0.000	0.050	شركة الإنماء العقارية
0.060	0.204	-10.05%	-18.97%	0.00	0.00	132%	0%	22	1.1%	(8.21)	1.56	0.00%	0.000	0.204	شركة ريم العقارية
0.076	0.100	3.51%	6.57%	0.00	0.00	-4%	2%	21	9.1%	9.26	0.61	0.00%	0.000	0.086	شركة أركان الكويت العقارية
0.022	0.046	2.73%	3.58%	1.73	0.05	-30%	30%	19	0.2%	7.92	0.28	1.97%	0.001	0.031	شركة مدينة الاعمال الكويتية العقارية
0.318	0.318	4.85%	4.94%	0.00	0.00	0%	0%	19	0.0%	58.98	2.91	0.00%	0.000	0.318	شركة دلقان العقارية
0.022	0.040	-4.73%	-7.37%	23.05	0.69	-13%	31%	17	0.0%	(5.10)	0.38	5.17%	0.002	0.031	شركة صكوك القابضة
0.034	0.055	1.90%	3.57%	0.00	0.00	-23%	-8%	14	5.1%	10.18	0.36	-4.68%	-0.002	0.039	شركة التجارة والاستثمار العقاري
0.020	0.033	1.07%	2.87%	0.82	0.02	-11%	15%	13	2.4%	8.00	0.23	1.54%	0.000	0.026	الشركة العربية العقارية
0.058	0.089	7.29%	8.68%	0.00	0.00	-25%	-8%	13	8.3%	5.01	0.43	0.00%	0.000	0.060	شركة عقار للاستثمارات العقارية
0.007	0.032	-57.23%	-106.45%	72.00	1.26	125%	34%	11	0.0%	(0.85)	0.91	7.14%	0.001	0.018	شركة مجموعة المستثمرون القابضة
0.048	0.086	4.97%	7.11%	1.51	0.09	-20%	14%	11	0.0%	6.64	0.47	3.01%	0.002	0.062	شركة مشاعر القابضة
0.040	0.190	3.57%	3.60%	0.13	0.01	7%	-41%	10	0.0%	18.77	0.68	-9.64%	-0.008	0.071	شركة دار الثريا العقارية
0.083	0.118	6.96%	10.55%	0.00	0.00	-10%	-5%	9	10.5%	6.79	0.72	0.00%	0.000	0.090	شركة مجموعة أسس القابضة
0.026	0.040	-1.87%	-8.06%	0.29	0.01	-5%	21%	9	0.0%	(5.12)	0.41	4.56%	0.002	0.037	شركة المصالح العقاريه
0.005	0.013	-12.42%	-40.94%	1.55	0.01	-8%	-1%	8	0.0%	(0.51)	0.21	0.00%	0.000	0.007	شركة أبيار للتطوير العقاري
0.013	0.027	-3.92%	-10.99%	0.18	0.00	-10%	52%	7	0.0%	(3.02)	0.33	0.92%	0.000	0.022	شركة رمال الكويت العقارية
0.022	0.034	2.16%	5.51%	0.02	0.00	-10%	1%	5	6.9%	0.69	0.04	-1.91%	-0.001	0.026	الشركة الكويتية العقارية القابضة
0.013	0.034	-4.55%	-7.01%	0.39	0.01	-26%	4%	5	0.0%	(4.15)	0.29	-0.51%	0.000	0.020	شركة التعمير للإستثمار العقاري
0.018	0.050	0.08%	0.10%	0.00	0.00	33%	22%	4	0.0%	176.55	0.17	0.00%	0.000	0.031	شركة مراكز التجارة العقارية
0.027	0.043	0.92%	0.94%	0.63	0.02	-25%	0%	4	0.0%	43.88	0.41	4.52%	0.001	0.032	شركة سنام العقارية
0.021	0.043	-0.22%	-0.31%	1.68	0.05	-31%	17%	4	0.0%	(63.74)	0.20	-0.35%	0.000	0.029	شركة مينا العقارية
0.026	0.074	0.40%	0.91%	0.00	0.00	-22%	10%	3	0.5%	41.67	0.38	9.87%	0.003	0.035	شركة المساكن الدولية للتطوير العقاري
0.009	0.016	-2.19%	-2.51%	0.00	0.00	-29%	0%	2	0.0%	(7.68)	0.19	0.00%	0.000	0.011	شركة اجوان الخليج العقارية
0.021	0.021	-3.17%	-3.29%	0.00	0.00	0%	0%	2	4.9%	(8.85)	0.29	0.00%	0.000	0.021	شركة ايفكت العقارية
0.015	0.029	-1.41%	-1.48%	0.00	0.00	-35%	0%	2	0.0%	(8.22)	0.12	0.00%	0.000	0.016	الشركة العالمية للمدن العقارية
		2.96%	2.79%	120.18	4.49			2,050	2.4%	24.00	0.67				عدد شركات القطاع - 39 شركة



## التقرير اليومي - بورصة الكويت

### قطاع مينا للاستثمارات المسعرة - قسم البحوث والدراسات

52 اسبوع دك		العائد علي الاصول	العائد علي الملكية	مؤشرات التداول		اداء السعر		القيمة السوقية	مؤشرات التقييم			السعر			قطاع التكنولوجيا
الادني	الاعلي	(%)	(%)	الكمية (مليون سهم)	القيمة (مليون دك)	من بداية الشهر	من بداية السنة	مليون دك	DY%	PE(X)	PBV(X)	اليوم % Δ	اليوم Δ	الاقبال دك	
0.051	0.087	-0.73%	-0.81%	2.52	0.19	15%	11%	7	5.4%	(71.39)	0.58	2.22%	0.002	0.074	شركة الأنظمة الآلية
		<b>-0.73%</b>	<b>-0.81%</b>	<b>2.52</b>	<b>0.19</b>			<b>7</b>	<b>5.4%</b>	<b>(71.39)</b>	<b>0.58</b>				عدد شركات القطاع - 1 شركة

52 اسبوع دك		العائد علي الاصول	العائد علي الملكية	مؤشرات التداول		اداء السعر		القيمة السوقية	مؤشرات التقييم			السعر			قطاع الاتصالات
الادني	الاعلي	(%)	(%)	الكمية (مليون سهم)	القيمة (مليون دك)	من بداية الشهر	من بداية السنة	مليون دك	DY%	PE(X)	PBV(X)	اليوم % Δ	اليوم Δ	الاقبال دك	
0.407	0.604	4.58%	16.70%	6.09	3.58	-1%	-2%	2,536	5.3%	11.69	1.95	0.17%	0.001	0.586	شركة الاتصالات المتنقلة
0.680	0.870	11.15%	20.25%	0.03	0.02	2%	9%	429	4.1%	9.85	1.99	1.78%	0.015	0.860	شركة الاتصالات الكويتية
0.550	0.835	2.37%	5.27%	0.19	0.12	7%	-25%	311	10.4%	10.31	0.54	0.81%	0.005	0.620	الشركة الوطنية للاتصالات المتنقلة
0.009	0.021	0.73%	0.91%	7.42	0.09	14%	-12%	10	0.0%	39.14	0.36	-0.83%	0.000	0.012	شركة أن ديجيتال سيرفيس القابضة
0.030	0.098	0.79%	2.01%	0.01	0.00	-26%	-19%	5	0.0%	24.49	0.49	-9.55%	-0.006	0.058	شركة حيات للاتصالات
		<b>7.86%</b>	<b>13.70%</b>	<b>13.74</b>	<b>3.81</b>			<b>3,291</b>	<b>5.6%</b>	<b>11.31</b>	<b>1.55</b>				عدد شركات القطاع - 5 شركة

52 اسبوع دك		العائد علي الاصول	العائد علي الملكية	مؤشرات التداول		اداء السعر		القيمة السوقية	مؤشرات التقييم			السعر			قطاع المنافع
الادني	الاعلي	(%)	(%)	الكمية (مليون سهم)	القيمة (مليون دك)	من بداية الشهر	من بداية السنة	مليون دك	DY%	PE(X)	PBV(X)	اليوم % Δ	اليوم Δ	الاقبال دك	
0.297	0.500	2.26%	16.06%	7.36	2.46	5%	0%	369	0.0%	29.96	4.81	0.30%	0.001	0.335	شركة شمال الزور الأولي للطاقة و المياه
		<b>2.26%</b>	<b>16.06%</b>	<b>7.36</b>	<b>2.46</b>			<b>369</b>	<b>0.0%</b>	<b>29.96</b>	<b>4.81</b>				عدد شركات القطاع - 1 شركة

		<b>2.76%</b>	<b>8.26%</b>	<b>449.26</b>	<b>67.47</b>			<b>32,594</b>	<b>3.74%</b>	<b>15.74</b>	<b>1.30</b>				اجمالي عدد الشركات 173
--	--	--------------	--------------	---------------	--------------	--	--	---------------	--------------	--------------	-------------	--	--	--	------------------------

المعلومات الواردة في هذه الوثيقة مملوكة لشركة الاستثمارات الوطنية NIC ولا تستخدم إلا من قبل الأشخاص الذين تم إصدارها لهم. هذه الوثيقة سرية ولا يجوز توزيعها جزئياً أو كلياً دون موافقة صريحة من شركة الاستثمارات الوطنية NIC.



شركة الاستثمار الوطنية  
NATIONAL INVESTMENTS COMPANY

Sharq, Al Mutanabi Street, Khaleejia Tower | P.O. Box 25667, Safat 13117, Kuwait

T.: +965 2226 6666 | Fax: +965 2226 6793 | [www.nic.com.kw](http://www.nic.com.kw)