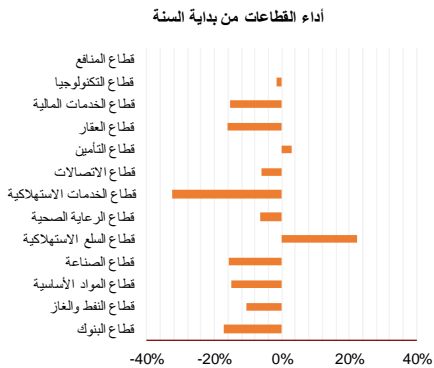
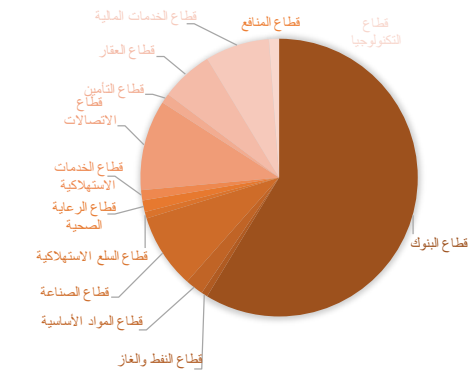
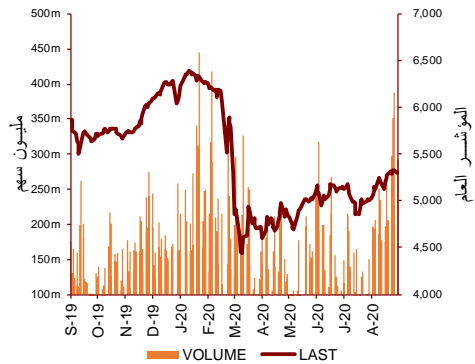


شركة الاستثمارات الوطنية
NATIONAL INVESTMENTS COMPANY

التقرير اليومي - بورصة الكويت
قطاع مينا للاستثمارات المسعرة - قسم البحوث والدراسات
2020-09-08

التقرير اليومي - بورصة الكويت

قطاع مينا للاستثمارات المسعرة - قسم البحوث والدراسات



العائد الجاري (%)	PE (X)	PBV (X)	القيمة السوقية مليار دك	52 اسبوع الاندي	52 اسبوع الاعلى	من بداية السنة (%)	التغير اليومي (%)	التغير اليومي نقطة	الاقفال	مؤشرات البورصة
3.99%	14.82	1.18	30.55	4,339.6	6,416.4	-15.5%	0.05%	2.78	5,297.49	المؤشر العام
3.71%	13.60	1.63	22.51	4,498.7	7,172.3	-16.5%	0.14%	7.85	5,815.74	السوق الاول
4.75%	19.77	0.67	8.04	3,965.6	4,932.5	-12.6%	-0.18%	-7.58	4,274.36	السوق الرئيسي

ملخص السوق	ثابتة	منخفضة	مرتفعة
	↔	↓	↑
شركات المؤشر العام	55	42	75
شركات السوق الاول	2	7	9
شركات السوق الرئيسي	53	35	66

قيم وحجم التداول	القيمة مليون دك	الكمية مليون سهم
المؤشر العام	30.87	346.68
السوق الاول	18.05	56.07
السوق الرئيسي	12.82	290.61

الشركات الأكثر خسارة	التغير اليومي (%)	قيمة التداول دك	الاقفال دك
الشركة الوطنية الدولية القابضة	-9.17%	1,320	0.063
الشركة الكويتية السورية القابضة	-5.62%	351	0.025
يونيكاب للاستثمار و التمويل	-5.00%	86,875	0.040
شركة أم القيوين للاستثمارات العامة	-5.00%	9	0.091
شركة حيات للاتصالات	-4.97%	349	0.067

الشركات الأكثر ربحاً	التغير اليومي (%)	قيمة التداول دك	الاقفال دك
شركة الصليبخ التجارية	12.13%	24,028	0.034
شركة كي جي ال لوجستيك	10.76%	397,150	0.028
شركة المعادن والصناعات التحويلية	10.00%	2	0.045
شركة برفان لحفر الآبار والتجارة والصيانة	9.21%	174	0.083
شركة المصالح العقاريه	9.03%	313	0.035

الشركات الأكثر تداولاً حسب الكمية	التغير اليومي (%)	الاقفال دك	الكمية مليون سهم
شركة أعيان للاجارة والاستثمار	7.68%	0.079	39.78
شركة مجموعة السلام القابضة	4.00%	0.026	34.58
الشركة الخليجية للإستثمار البترولي	2.86%	0.022	34.24
شركة أبنار للتطوير العقاري	1.41%	0.007	23.62
شركة التعمير للإستثمار العقاري	2.48%	0.021	20.75

الشركات الأكثر تداولاً حسب القيمة	التغير اليومي (%)	الاقفال دك	القيمة مليون دك
شركة أعيان للاجارة والاستثمار	7.68%	0.079	3.05
بنك وربة	-0.94%	0.211	2.91
بنك الكويت الوطني	-0.23%	0.851	1.92
البنك الأهلي المتحد - البحرين	0.00%	0.224	1.76
بيت التمويل الكويتي	0.16%	0.624	1.63

العائد الجاري (%)	PE (X)	PBV (X)	القيمة السوقية مليار دك	52 اسبوع الاندي	52 اسبوع الاعلى	من بداية السنة (%)	التغير اليومي (%)	التغير اليومي نقطة	الاقفال	القطاع
3.51%	14.94	1.51	17.93	986.4	1,536.8	-17.3%	-0.05%	-0.620	1,225.97	قطاع البنوك
5.46%	25.94	0.80	0.22	985.7	1,372.2	-10.5%	1.77%	19,260	1,108.10	قطاع النفط والغاز
7.81%	14.17	0.93	0.65	561.7	1,022.2	-15.2%	-0.45%	-3,460	770.50	قطاع المواد الأساسية
5.24%	12.68	0.85	2.66	602.9	937.5	-15.9%	0.24%	1,830	780.15	قطاع الصناعة
2.20%	94.35	1.54	0.23	548.6	810.7	22.2%	0.44%	3,430	778.48	قطاع السلع الاستهلاكية
0.97%	48.62	4.19	0.41	815.0	921.9	-6.3%	0.00%	0,000	829.21	قطاع الرعاية الصحية
4.84%	34.66	0.83	0.37	674.8	1,083.1	-32.7%	0.81%	5,800	721.58	قطاع الخدمات الاستهلاكية
5.74%	11.05	1.51	3.22	802.2	1,116.7	-6.0%	0.20%	2,100	1,050.23	قطاع الاتصالات
5.97%	8.32	0.74	0.35	901.0	988.8	2.8%	1.34%	12,930	980.38	قطاع التأمين
2.60%	21.80	0.61	1.86	763.2	1,083.4	-16.2%	0.44%	3,910	887.45	قطاع العقار
4.57%	15.77	0.66	2.28	801.4	1,097.0	-15.4%	-0.29%	-2,640	914.57	قطاع الخدمات المالية
5.73%	-67.70	0.55	0.01	371.0	625.7	-1.4%	4.96%	24,000	507.79	قطاع التكنولوجيا
0.00%	29.06	4.67	0.36	781.6	1,042.1	0.0%	0.31%	2,630	855.26	قطاع المنافع
3.99%	14.82	1.18	30.55							السوق

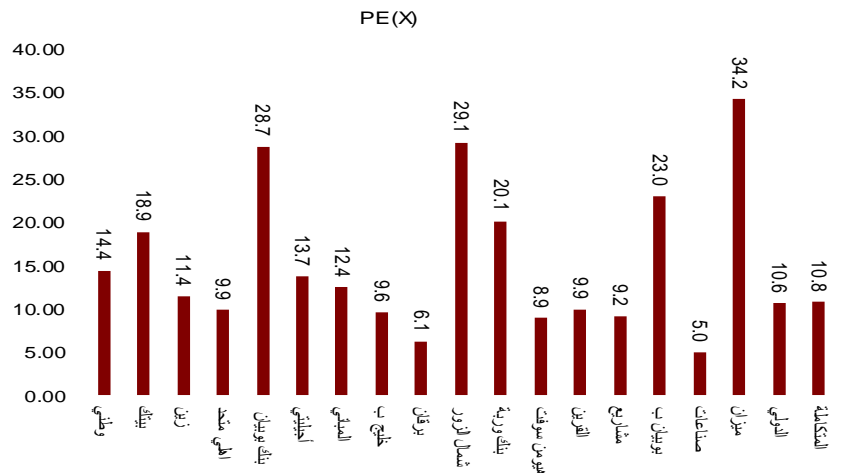
التقرير اليومي - بورصة الكويت

قطاع مينا للاستثمارات المسعرة - قسم البحوث والدراسات

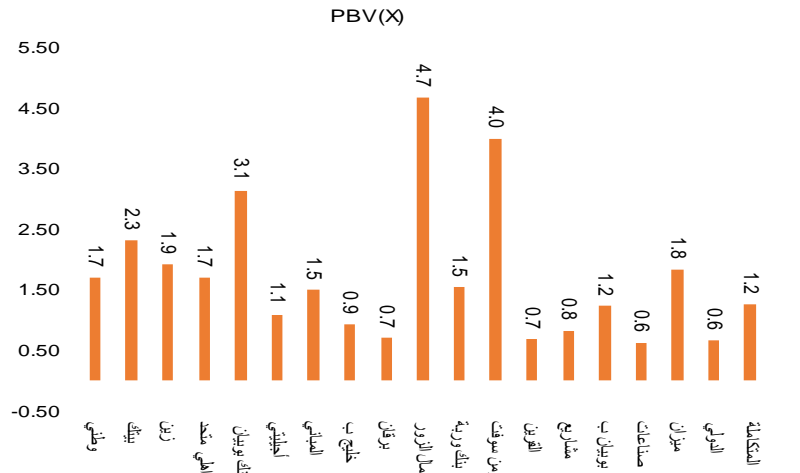


السوق الأول		السعر			مؤشرات التقييم			القيمة السوقية		اداء السعر		مؤشرات التداول		العائد على الملكية	العائد على الاصول	52 اسبوع دك	
الاتقال دك	اليوم % Δ	اليوم Δ	PE(X)	PBV(X)	DY%	من بداية الشهر	من بداية السنة	مليون دك	مليون دك	من بداية الشهر	من بداية السنة	القيمة (مليون دك)	الكمية (مليون سهم)	(%)	(%)	الادنى	الاعلى
بنك الكويت الوطني	0.851	-0.002	14.40	1.68	3.7%	-0.7%	-16.2%	5,779	2,25	1.92	-16.2%	1.92	2.25	11.7%	1.4%	1.062	0.654
بيت التمويل الكويتي	0.624	0.001	18.86	2.30	2.6%	-0.2%	-15.2%	4,735	2.61	1.63	-15.2%	1.63	2.61	12.2%	1.3%	0.761	0.473
شركة الاتصالات المتنقلة - زين	0.573	0.001	11.43	1.91	5.4%	-2.9%	-4.5%	2,479	1.87	1.07	-4.5%	1.07	1.87	16.7%	4.6%	0.604	0.407
البنك الأهلي المتحد - البحرين	0.224	0.000	9.87	1.69	5.4%	-3.9%	-23.7%	2,162	7.86	1.76	-23.7%	1.76	7.86	17.1%	1.8%	0.311	0.160
بنك بويان	0.594	0.011	28.71	3.13	1.1%	3.1%	-2.4%	1,799	2.37	1.40	-2.4%	1.40	2.37	10.9%	1.2%	0.638	0.380
شركة أجيالتي للمخازن العمومية	0.621	-0.001	13.70	1.08	2.9%	0.0%	-12.3%	1,188	0.87	0.54	-12.3%	0.54	0.87	7.9%	4.2%	0.748	0.357
شركة المبانى	0.635	0.002	12.44	1.48	1.6%	0.3%	-25.2%	702	0.62	0.39	-25.2%	0.39	0.62	11.9%	5.8%	0.877	0.434
بنك الخليج	0.211	-0.001	9.63	0.92	4.7%	-0.5%	-30.0%	613	4.75	1.01	-30.0%	1.01	4.75	9.6%	1.0%	0.317	0.180
بنك برقان	0.198	0.000	6.13	0.69	5.8%	0.0%	-34.9%	519	0.82	0.16	-34.9%	0.16	0.82	11.3%	1.2%	0.337	0.175
شركة شمال الزور الأولي للطاقة و المياه	0.325	0.001	29.06	4.67	0.0%	1.6%	0.0%	358	4.49	1.46	0.0%	1.46	4.49	16.1%	2.3%	0.500	0.297
بنك وربة	0.211	-0.002	20.09	1.52	0.0%	6.0%	-19.4%	332	13.79	2.91	-19.4%	2.91	13.79	7.6%	0.5%	0.279	0.164
شركة هيومن سوفت القابضة	2.634	0.015	8.93	3.99	7.0%	3.7%	-12.9%	320	0.23	0.59	-12.9%	0.59	0.23	44.6%	30.3%	3.470	1.944
شركة القرين لصناعة الكيماويات البترولية	0.275	-0.002	9.95	0.67	5.6%	-3.5%	-11.3%	281	1.19	0.33	-11.3%	0.33	1.19	6.7%	3.6%	0.341	0.163
شركة مشاريع الكويت القابضة	0.152	-0.001	9.18	0.81	6.1%	2.0%	-29.6%	275	1.97	0.30	-29.6%	0.30	1.97	8.9%	0.3%	0.231	0.147
شركة بويان للبتروكيماويات	0.539	-0.002	23.00	1.22	9.6%	0.6%	-19.3%	272	0.56	0.30	-19.3%	0.30	0.56	5.3%	2.1%	0.800	0.395
مجموعة الصناعات الوطنية (القابضة)	0.162	0.001	4.99	0.61	6.7%	3.8%	-32.8%	231	3.13	0.50	-32.8%	0.50	3.13	12.3%	3.7%	0.247	0.121
شركة ميزان القابضة	0.632	0.002	34.15	1.82	2.6%	-2.8%	-26.4%	192	0.28	0.17	-26.4%	0.17	0.28	5.3%	2.2%	0.665	0.428
بنك الكويت الدولي	0.178	0.001	10.58	0.65	5.6%	4.1%	-31.4%	181	4.20	0.75	-31.4%	0.75	4.20	6.1%	0.6%	0.270	0.162
الشركة المتكاملة القابضة	0.386	0.016	10.75	1.24	10.4%	10.6%	-29.8%	85	2.22	0.85	-29.8%	0.85	2.22	11.5%	8.5%	0.600	0.342
الاجمالي	0.14%	7.85	13.60	1.63	3.71%	-0.5%	-16.5%	22,505	56.07	18.05	-16.5%	18.05	56.07	11.96%	1.55%		


مكرر السعر الي ربحية السهم

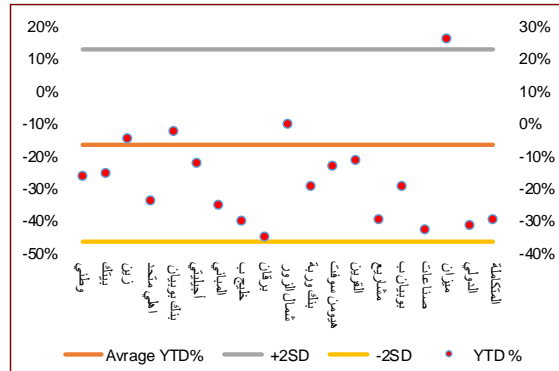
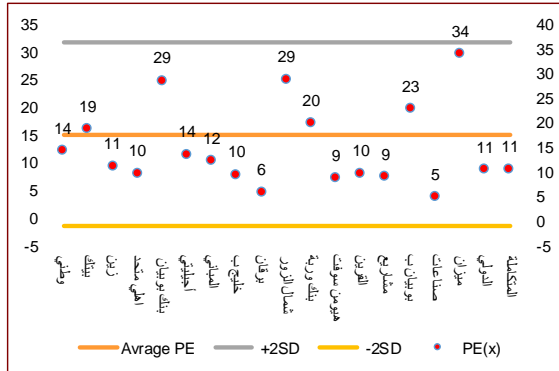
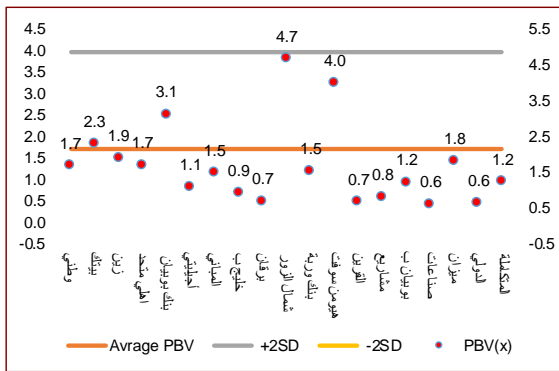


مكرر السعر الي القيمة الدفترية



القيمة السوقية





السوق الأول	السعر			مؤشرات التقييم			السعر			
	العائد على الاصول (%)	العائد على الملكية (%)	اداء السعر (YTD (%) MTD(%))	القيمة السوقية (مليون دك)	DY%	PE(X)	PBV(X)	الافعال دك	اليوم %	اليوم %
بنك الكويت الوطني	1.37%	11.69%	-16.2%	5,779	3.7%	14.40	1.68	0.851	-0.23%	-0.002
بيت التمويل الكويتي	1.29%	12.18%	-15.2%	4,735	2.6%	18.86	2.30	0.624	0.16%	0.001
شركة الاتصالات المتنقلة (زين)	4.58%	16.70%	-4.5%	2,479	5.4%	11.43	1.91	0.573	0.17%	0.001
البنك الأهلي المتحد - البحرين	1.81%	17.13%	-23.7%	2,162	5.4%	9.87	1.69	0.224	0.00%	0.000
بنك بوبيان	1.18%	10.89%	-2.4%	1,799	1.1%	28.71	3.13	0.594	1.89%	0.011
شركة أجيليتي للمخازن العمومية	4.17%	7.88%	-12.3%	1,188	2.9%	13.70	1.08	0.621	-0.16%	-0.001
شركة المينابي	5.85%	11.92%	-25.2%	702	1.6%	12.44	1.48	0.635	0.32%	0.002
بنك الخليج	1.02%	9.58%	-30.0%	613	4.7%	9.63	0.92	0.211	-0.47%	-0.001
بنك برقان	1.20%	11.27%	-34.9%	519	5.8%	6.13	0.69	0.198	0.00%	0.000
شركة شمال الزور الاولى للطاقة و المياه	2.26%	16.06%	0.0%	358	0.0%	29.06	4.67	0.325	0.31%	0.001
بنك وربة	0.53%	7.59%	-19.4%	332	0.0%	20.09	1.52	0.211	-0.94%	-0.002
شركة هيومن سوفت القابضة	30.31%	44.61%	-12.9%	320	7.0%	8.93	3.99	2.634	0.57%	0.015
شركة القرين لصناعة الكيماويات البترولية	3.62%	6.71%	-11.3%	281	5.6%	9.95	0.67	0.275	-0.72%	-0.002
شركة مشاريع الكويت القابضة	0.29%	8.87%	-29.6%	275	6.1%	9.18	0.81	0.152	-0.65%	-0.001
شركة بوبيان للبترولكيماويات	2.09%	5.29%	-19.3%	272	9.6%	23.00	1.22	0.539	-0.37%	-0.002
مجموعة الصناعات الوطنية (القابضة)	3.72%	12.26%	-32.8%	231	6.7%	4.99	0.61	0.162	0.62%	0.001
شركة ميزان القابضة	2.16%	5.34%	26.4%	192	2.6%	34.15	1.82	0.632	0.32%	0.002
بنك الكويت الدولي	0.64%	6.11%	-31.4%	181	5.6%	10.58	0.65	0.178	0.56%	0.001
الشركة المتكاملة القابضة	8.48%	11.51%	-29.8%	85	10.4%	10.75	1.24	0.386	4.32%	0.016
الإجمالي	1.55%	11.96%	-16.5%	22,505	3.71%	13.60	1.63	0.14%	7.85	

السوق الأول	اداء السعر			RSI	متوسط حركة المؤشر			السعر		
	الادنى	الاعلى	اداء السعر (YTD (%) MTD(%))		14 يوم	200 يوم	50 يوم	اليوم %	اليوم %	الافعال دك
مؤشر السوق الأول	4,499	7,172	-16.5%	22,505	51	5,912	5,622	0.14%	7.850	5,816

أفضل 5 شركات (للأداء اليومي)											
الشركة المتكاملة القابضة	0.342	0.600	-29.8%	10.6%	85	50	0.456	0.384	4.32%	0.016	0.386
بنك بوبيان	0.380	0.638	-2.4%	3.1%	1799	71	0.539	0.545	1.89%	0.011	0.594
مجموعة الصناعات الوطنية (القابضة)	0.121	0.247	-32.8%	3.8%	231	53	0.189	0.160	0.62%	0.001	0.162
شركة هيومن سوفت القابضة	1.944	3.470	-12.9%	3.7%	320	53	2.822	2.682	0.57%	0.015	2.634
بنك الكويت الدولي	0.162	0.270	-31.4%	4.1%	181	69	0.210	0.172	0.56%	0.001	0.178

الأداء المتوسط (للأداء اليومي)											
شركة المينابي	0.434	0.877	-25.2%	0.3%	702	30	0.688	0.639	0.32%	0.002	0.635
شركة ميزان القابضة	0.428	0.665	26.4%	-2.8%	192	49	0.551	0.605	0.32%	0.002	0.632
شركة شمال الزور الاولى للطاقة و المياه	0.297	0.500	0.0%	1.6%	358	27	0.026	0.106	0.31%	0.001	0.325
شركة الاتصالات المتنقلة (زين)	0.407	0.604	-4.5%	-2.9%	2479	26	0.547	0.564	0.17%	0.001	0.573
بيت التمويل الكويتي	0.473	0.761	-15.2%	-0.2%	4735	52	0.637	0.605	0.16%	0.001	0.624
البنك الأهلي المتحد - البحرين	0.160	0.311	-23.7%	-3.9%	2162	53	0.228	0.199	0.00%	0.000	0.224
بنك برقان	0.175	0.337	-34.9%	0.0%	519	58	0.238	0.192	0.00%	0.000	0.198
شركة أجيليتي للمخازن العمومية	0.357	0.748	-12.3%	0.0%	1188	45	0.614	0.638	-0.16%	-0.001	0.621
بنك الكويت الوطني	0.654	1.062	-16.2%	-0.7%	5779	58	0.854	0.817	-0.23%	-0.002	0.851

أدنى 5 شركات (للأداء اليومي)											
بنك وربة	0.164	0.279	-19.4%	6.0%	332	66	0.222	0.202	-0.94%	-0.002	0.211
شركة القرين لصناعة الكيماويات البترولية	0.163	0.341	-11.3%	-3.5%	281	33	0.269	0.283	-0.72%	-0.002	
شركة مشاريع الكويت القابضة	0.147	0.231	-29.6%	2.0%	275	61	0.183	0.155	-0.65%	-0.001	0.152
بنك الخليج	0.180	0.317	-30.0%	-0.5%	613	45	0.242	0.207	-0.47%	-0.001	0.211
شركة بوبيان للبترولكيماويات	0.395	0.800	-19.3%	0.6%	272	43	0.589	0.574	-0.37%	-0.002	0.539

التقرير اليومي - بورصة الكويت

قطاع مينا للاستثمارات المسعرة - قسم البحوث والدراسات



52 اسبوع دك		العائد علي الاصول	العائد علي الملكية	مؤشرات التداول		اداء السعر		القيمة السوقية	مؤشرات التقييم			السعر			قطاع البنوك
الادني	الاعلي	(%)	(%)	الكمية (مليون سهم)	القيمة (مليون دك)	من بداية السنة	من بداية الشهر	مليون دك	DY%	PE(X)	PBV(X)	اليوم % Δ	اليوم Δ	الافتال دك	
0.654	1.062	1.37%	11.69%	2.25	1.92	-16%	-1%	5,779	3.7%	14.40	1.68	-0.23%	-0.002	0.851	بنك الكويت الوطني
0.473	0.761	1.29%	12.18%	2.61	1.63	-15%	0%	4,735	2.6%	18.86	2.30	0.16%	0.001	0.624	بيت التمويل الكويتي
0.160	0.311	1.81%	17.13%	7.86	1.76	-24%	-4%	2,162	5.4%	9.87	1.69	0.00%	0.000	0.224	البنك الأهلي المتحد - البحرين
0.380	0.638	1.18%	10.89%	2.37	1.40	-2%	3%	1,799	1.1%	28.71	3.13	1.89%	0.011	0.594	بنك بوبيان
0.465	0.555	0.00%	0.00%	0.03	0.02	-7%	-2%	927	3.9%	-	1.27	-4.00%	-0.020	0.480	البنك التجاري الكويتي
0.180	0.317	1.02%	9.58%	4.75	1.01	-30%	0%	613	4.7%	9.63	0.92	-0.47%	-0.001	0.211	بنك الخليج
0.175	0.337	1.20%	11.27%	0.82	0.16	-35%	0%	519	5.8%	6.13	0.69	0.00%	0.000	0.198	بنك برقان
0.225	0.330	1.26%	12.08%	0.54	0.15	-16%	5%	530	5.0%	9.64	1.16	0.74%	0.002	0.272	البنك الاهلي المتحد
0.164	0.279	0.53%	7.59%	13.79	2.91	-19%	6%	332	0.0%	20.09	1.52	-0.94%	-0.002	0.211	بنك وربة
0.156	0.320	0.59%	5.13%	2.01	0.36	-30%	5%	286	7.9%	9.97	0.51	1.14%	0.002	0.178	البنك الأهلي الكويتي
0.162	0.270	0.64%	6.11%	4.20	0.75	-31%	4%	181	5.6%	10.58	0.65	0.56%	0.001	0.178	بنك الكويت الدولي
0.022	0.022	0.01%	0.02%	0.00	0.00	0%	0%	65	0.0%	323.35	0.08	0.00%	0.000	0.022	شركة الإنمار القابضة
		1.18%	10.13%	41.23	12.06			17,929	3.5%	14.94	1.51				عدد شركات القطاع - 12

52 اسبوع دك		العائد علي الاصول	العائد علي الملكية	مؤشرات التداول		اداء السعر		القيمة السوقية	مؤشرات التقييم			السعر			قطاع المواد الأساسية
الادني	الاعلي	(%)	(%)	الكمية (مليون سهم)	القيمة (مليون دك)	من بداية السنة	من بداية الشهر	مليون دك	DY%	PE(X)	PBV(X)	اليوم % Δ	اليوم Δ	الافتال دك	
0.395	0.800	2.09%	5.29%	0.56	0.30	-19%	1%	272	9.6%	23.00	1.22	-0.37%	-0.002	0.539	شركة بوبيان للبتر وكيموويات
0.163	0.341	3.62%	6.71%	1.19	0.33	-11%	-4%	281	5.6%	9.95	0.67	-0.72%	-0.002	0.275	شركة القرين لصناعة الكيموويات البترولية
0.769	0.850	11.27%	15.45%	0.00	0.00	-10%	0%	78	6.5%	16.21	2.50	0.00%	0.000	0.769	شركة الكوت للمشاريع الصناعية
0.192	0.564	3.83%	4.14%	0.00	0.00	-26%	4%	18	22.0%	19.56	0.81	0.83%	0.002	0.242	شركة السكب الكويتية
		5.07%	6.57%	1.75	0.63			648	7.8%	14.17	0.93				عدد شركات القطاع - 4

52 اسبوع دك		العائد علي الاصول	العائد علي الملكية	مؤشرات التداول		اداء السعر		القيمة السوقية	مؤشرات التقييم			السعر			قطاع السلع الاستهلاكية
الادني	الاعلي	(%)	(%)	الكمية (مليون سهم)	القيمة (مليون دك)	من بداية السنة	من بداية الشهر	مليون دك	DY%	PE(X)	PBV(X)	اليوم % Δ	اليوم Δ	الافتال دك	
0.428	0.665	2.16%	5.34%	0.28	0.17	26%	-3%	192	2.6%	34.15	1.82	0.32%	0.002	0.632	شركة ميزان القابضة
0.152	0.200	1.99%	2.92%	0.02	0.00	7%	1%	39	0.1%	33.33	0.97	1.08%	0.002	0.187	شركة نقل و تجارة المواشي
0.010	0.029	-43.22%	-84.85%	0.00	0.00	-25%	0%	1	0.1%	(0.30)	0.25	0.00%	0.000	0.012	شركة دانة الصفاة الغذائية
		0.90%	1.64%	0.30	0.18			233	2.2%	94.35	1.54				عدد شركات القطاع - 3


التقرير اليومي - بورصة الكويت

قطاع مينا للاستثمارات المسعرة - قسم البحوث والدراسات



52 اسبوع دك		العائد على الاصول	العائد على الملكية	مؤشرات التداول		اداء السعر		القيمة السوقية	مؤشرات التقييم			السعر			قطاع الخدمات الاستهلاكية
الادنى	الاعلى	(%)	(%)	الكمية (مليون سهم)	القيمة (مليون دك)	من بداية السنة	من بداية الشهر	مليون دك	DY%	PE(X)	PBV(X)	اليوم % Δ	اليوم Δ	الاقفال دك	
0.372	1.110	8.97%	37.13%	0.14	0.08	-47%	3%	116	6.0%	7.75	2.88	1.76%	0.010	0.579	شركة طيران الجزيرة
0.600	1.050	7.19%	10.62%	0.07	0.05	-37%	-2%	61	7.4%	7.10	0.75	1.08%	0.007	0.656	شركة السينما الكويتية الوطنية
0.096	0.129	3.70%	5.26%	0.01	0.00	-11%	1%	45	4.5%	12.99	0.68	0.91%	0.001	0.111	شركة السور لتسويق الوقود
0.095	0.134	3.19%	5.73%	0.01	0.00	-13%	0%	45	5.3%	11.62	0.67	1.83%	0.002	0.111	الشركة الأولى للتسويق المحلي للوقود
0.036	0.060	0.73%	4.94%	0.07	0.00	4%	-2%	31	0.0%	13.61	0.67	-1.64%	-0.001	0.054	شركة مركز سلطان للمواد الغذائية
0.021	0.062	-8.06%	-131.47%	0.04	0.00	-57%	-5%	15	0.0%	(0.65)	0.85	-0.42%	0.000	0.024	شركة ايفا للفنادق والمنتجعات
0.029	0.047	2.80%	4.48%	0.09	0.00	-9%	8%	12	0.0%	7.12	0.32	-1.38%	-0.001	0.036	شركة جباد القابضة
0.038	0.060	3.21%	3.77%	0.39	0.02	-18%	3%	9	0.0%	8.61	0.32	0.00%	0.000	0.047	الشركة الكويتية للمنتزهات
0.069	0.110	0.93%	1.54%	0.00	0.00	-13%	0%	8	15.1%	28.90	0.44	0.00%	0.000	0.077	شركة طفل المستقبل الترفيهية العقارية
0.046	0.096	6.12%	8.42%	0.28	0.02	-19%	-4%	6	0.0%	4.26	0.36	-1.39%	-0.001	0.064	شركة العيد للاغذية
0.031	0.049	-20.00%	-34.22%	0.00	0.00	-2%	0%	9	0.0%	(2.41)	0.83	0.00%	0.000	0.037	شركة مجموعة الراي الاعلامية
0.069	0.101	-13.17%	-24.37%	0.00	0.00	-14%	-2%	5	0.0%	(4.97)	1.21	-1.71%	-0.002	0.086	شركة الفنادق الكويتية
0.025	0.062	-0.95%	-1.20%	0.00	0.00	52%	8%	3	16.3%	(43.00)	0.51	0.00%	0.000	0.061	شركة النخيل للانتاج الزراعي
0.012	0.026	-3.04%	-4.46%	0.00	0.00	0%	0%	1	0.0%	(11.65)	0.52	0.00%	0.000	0.014	الشركة الكويتية للكابل التلفزيوني
		2.72%	2.38%	1.09	0.18			365	4.8%	34.66	0.83				عدد شركات القطاع - 14


52 اسبوع دك		العائد على الاصول	العائد على الملكية	مؤشرات التداول		اداء السعر		القيمة السوقية	مؤشرات التقييم			السعر			قطاع الخدمات المالية
الادنى	الاعلى	(%)	(%)	الكمية (مليون سهم)	القيمة (مليون دك)	من بداية السنة	من بداية الشهر	مليون دك	DY%	PE(X)	PBV(X)	اليوم % Δ	اليوم Δ	الاقفال دك	
0.318	0.500	7.10%	17.55%	0.00	0.00	-18%	-1%	379	5.3%	12.49	2.19	-1.07%	-0.004	0.370	الشركة القابضة المصرية الكويتية (ش.م.مصرية)
0.147	0.231	0.29%	8.87%	1.97	0.30	-30%	2%	275	6.1%	9.18	0.81	-0.65%	-0.001	0.152	شركة مشاريع الكويت القابضة
0.121	0.247	3.72%	12.26%	3.13	0.50	-33%	4%	231	6.7%	4.99	0.61	0.62%	0.001	0.162	مجموعة الصناعات الوطنية (القابضة)
0.042	0.074	1.35%	7.97%	0.84	0.04	-25%	2%	175	5.5%	7.05	0.56	0.98%	0.001	0.052	مجموعة جي اف انتش المالية
0.071	0.137	5.22%	9.14%	4.04	0.36	-29%	5%	92	8.9%	4.66	0.43	1.59%	0.001	0.090	شركة مجموعة الامتياز الاستثمارية
0.179	0.235	4.17%	8.04%	0.00	0.00	-17%	-2%	92	9.3%	6.97	0.56	0.00%	0.000	0.181	شركة التسهيلات التجارية
0.080	0.155	4.99%	5.93%	2.50	0.36	4%	21%	114	5.7%	10.64	0.63	0.00%	0.000	0.143	شركة الاستثمارات الوطنية
0.199	0.400	2.19%	2.96%	0.00	0.00	2%	42%	115	3.5%	13.93	0.41	-4.82%	-0.017	0.336	شركة التمدين الاستثمارية
0.095	0.172	5.98%	13.92%	1.49	0.18	-21%	5%	65	8.5%	3.69	0.51	-4.07%	-0.005	0.118	الشركة الكويتية للاستثمار



التقرير اليومي - بورصة الكويت

قطاع مينا للاستثمارات المسعرة - قسم البحوث والدراسات

52 اسبوع دك		العائد على الاصول	العائد على الملكية	مؤشرات التداول		اداء السعر		القيمة السوقية	مؤشرات التقييم			السعر			قطاع الخدمات المالية
												اليوم % Δ	اليوم Δ	الاقفال دك	
الاندي	الاعلي	(%)	(%)	الكمية (مليون سهم)	القيمة (مليون دك)	من بداية السنة	من بداية الشهر	مليون دك	DY%	PE(X)	PBV(X)	اليوم % Δ	اليوم Δ	الاقفال دك	
0.076	0.184	7.46%	12.50%	0.45	0.07	40%	3%	66	3.0%	8.17	1.02	0.00%	0.000	0.167	شركة نور للاستثمار المالي
0.100	0.110	4.97%	5.25%	0.00	0.00	2%	-3%	45	0.0%	20.37	1.07	0.00%	0.000	0.102	شركة البريق القابضة
0.070	0.121	3.46%	7.31%	0.35	0.03	-25%	-1%	39	6.1%	5.55	0.41	-0.12%	0.000	0.081	المركز المالي الكويتي
0.032	0.073	-4.92%	-21.36%	39.78	3.05	67%	32%	63	2.3%	(4.31)	0.92	7.68%	0.006	0.079	شركة أعيان للاجارة والاستثمار
0.076	0.337	-0.60%	-5.37%	0.00	0.00	-28%	0%	33	0.0%	(19.90)	1.07	0.00%	0.000	0.198	شركة مجموعة عربي القابضة
0.022	0.064	0.70%	1.11%	18.39	1.11	149%	1%	47	0.0%	42.75	0.47	-4.23%	-0.003	0.059	مجموعة أرزان المالي للتمويل والاستثمار
0.037	0.059	-0.53%	-0.81%	0.19	0.01	-17%	-2%	25	0.0%	(36.97)	0.30	-2.15%	-0.001	0.041	شركة التخصيص القابضة
0.029	0.041	2.05%	2.08%	0.08	0.00	-23%	2%	25	0.2%	16.29	0.34	1.61%	0.001	0.032	شركة آسيا كابيتال الاستثمارية
0.060	0.111	2.34%	5.38%	0.86	0.06	-22%	0%	24	0.0%	7.91	0.43	2.34%	0.002	0.070	شركة كامكو للاستثمار
0.063	0.138	3.25%	4.07%	0.44	0.06	40%	9%	33	0.0%	50.72	2.06	-2.31%	-0.003	0.127	شركة الكويت و الشرق الأوسط للاستثمار المالي
0.052	0.096	3.32%	3.57%	0.00	0.00	37%	3%	33	4.0%	17.14	0.61	-5.00%	-0.005	0.091	شركة أم القيوين للإستثمارات العامة
0.027	0.050	-0.67%	-0.93%	11.04	0.49	-2%	11%	25	0.0%	(65.20)	0.61	3.72%	0.002	0.045	شركة بيت الأوراق المالية
0.038	0.100	0.49%	0.61%	3.30	0.32	53%	6%	40	0.0%	182.20	1.11	2.60%	0.003	0.099	شركة بيت الاستثمار الخليجي
0.026	0.045	1.04%	1.06%	0.16	0.01	-14%	1%	20	0.0%	34.28	0.36	1.18%	0.000	0.034	شركة الساحل للتنمية والاستثمار
0.031	0.053	-0.79%	-1.94%	0.00	0.00	25%	0%	17	0.0%	(24.65)	0.48	0.00%	0.000	0.048	شركة بيان للإستثمار
0.022	0.045	-62.04%	-113.65%	0.74	0.02	-16%	-4%	19	0.0%	(0.40)	0.45	1.75%	0.001	0.029	الشركة الأولى للاستثمار
0.062	0.148	4.98%	6.07%	0.41	0.04	-6%	2%	18	0.0%	13.02	0.79	0.11%	0.000	0.087	شركة المدار للتمويل والاستثمار
0.044	0.072	2.92%	5.18%	0.50	0.03	7%	20%	20	8.7%	9.12	0.47	1.49%	0.001	0.068	شركة إنوفاست
0.037	0.060	2.70%	3.53%	0.00	0.00	-5%	6%	15	1.0%	12.65	0.45	6.74%	0.003	0.049	شركة المنار للتمويل والإجارة
0.070	0.121	8.19%	8.96%	0.11	0.01	9%	-2%	13	0.0%	6.89	0.62	1.86%	0.002	0.082	شركة أصول للاستثمار
0.049	0.081	3.31%	4.37%	0.02	0.00	-10%	8%	13	4.6%	7.63	0.33	-9.17%	-0.006	0.063	الشركة الوطنية الدولية القابضة
0.038	0.058	1.19%	1.76%	1.70	0.08	-6%	3%	14	0.0%	20.83	0.37	4.74%	0.002	0.046	الشركة الكويتية للتمويل والاستثمار
0.021	0.048	0.77%	3.41%	1.46	0.05	-17%	-1%	14	0.0%	21.02	0.72	2.19%	0.001	0.033	شركة منازل القابضة
0.037	0.064	1.24%	1.34%	0.00	0.00	30%	-4%	10	0.0%	41.36	0.55	0.00%	0.000	0.049	شركة عمار للتمويل والإجارة
0.035	0.057	-0.97%	-2.02%	2.15	0.09	-27%	8%	9	0.0%	(19.97)	0.40	-5.00%	-0.002	0.040	يونيكاب للإستثمار و التمويل
0.052	0.062	0.58%	1.03%	0.00	0.00	-10%	0%	8	0.0%	71.76	0.74	0.00%	0.000	0.056	الشركة الخليجية المغاربية القابضة
0.027	0.060	-19.33%	-222.76%	0.00	0.00	-42%	0%	8	2.1%	(0.42)	0.93	0.00%	0.000	0.031	شركة الاستشارات المالية الدولية القابضة
0.022	0.043	-1.06%	-1.67%	0.01	0.00	-20%	-5%	4	0.0%	(12.88)	0.22	-5.62%	-0.002	0.025	الشركة الكويتية السورية القابضة
0.030	0.055	2.64%	5.05%	0.00	0.00	14%	-5%	6	0.0%	12.68	0.64	0.00%	0.000	0.034	شركة أموال الدولية للاستثمار
0.018	0.036	0.09%	0.11%	34.58	0.90	-11%	12%	7	0.0%	196.28	0.23	4.00%	0.001	0.026	شركة مجموعة السلام القابضة
0.045	0.115	-6.25%	-7.00%	0.00	0.00	-27%	-5%	5	0.0%	(7.53)	0.53	0.00%	0.000	0.047	شركة وربة كابيتال القابضة
0.019	0.037	-4.25%	-4.56%	0.00	0.00	76%	0%	6	0.0%	(23.69)	1.08	0.00%	0.000	0.035	شركة تصنيف وتحصيل الأموال
0.010	0.100	0.20%	0.23%	0.00	0.00	-5%	-5%	5	0.0%	256.31	0.58	0.00%	0.000	0.052	الشركة الوطنية الاستهلاكية القابضة
0.009	0.019	-7.66%	-17.93%	6.49	0.08	-18%	15%	5	0.0%	(2.31)	0.41	0.00%	0.000	0.012	شركة المدينة للتمويل والاستثمار
0.010	0.017	-3.02%	-3.42%	2.66	0.04	-1%	16%	5	0.0%	(10.42)	0.36	-2.63%	0.000	0.015	شركة اكتتاب القابضة
0.011	0.022	-1.74%	-7.73%	0.00	0.00	-20%	0%	3	0.0%	(9.02)	0.70	0.00%	0.000	0.016	شركة الديرة القابضة
0.008	0.016	-23.28%	-47.59%	1.43	0.01	-6%	3%	3	0.0%	(0.87)	0.41	1.09%	0.000	0.009	شركة المال للاستثمار
0.001	0.160	-10.83%	-36.16%	0.01	0.00	-33%	-14%	2	0.0%	(2.18)	0.79	-4.73%	-0.003	0.050	شركة الامتيازات الخليجية القابضة
0.005	0.005	-0.72%	-0.75%	0.00	0.00	0%	0%	0	0.0%	(7.18)	0.05	0.00%	0.000	0.005	شركة تمكين القابضة
		4.11%	4.18%	141.29	8.28			2,285	4.6%	15.77	0.66				عدد شركات القطاع - 48




التقرير اليومي - بورصة الكويت

قطاع مينا للاستثمارات المسعرة - قسم البحوث والدراسات

52 اسبوع دك		العائد على الاصول (%)	العائد على الملكية (%)	مؤشرات التداول		اداء السعر		القيمة السوقية مليون دك	مؤشرات التقييم			السعر		قطاع الرعاية الصحية	
الادنى	الاعلى			القيمة (مليون دك)	الكمية (مليون سهم)	من بداية الشهر	من بداية السنة		DY%	PE(X)	PBV(X)	اليوم % Δ	اليوم Δ		الاتقال دك
1.220	1.240	10.95%	16.54%	0.00	0.00	0%	0%	305	0.6%	47.78	7.90	0.00%	0.000	1.220	شركة عيادة الميدان لخدمات طب الأسنان
0.580	0.930	0.66%	3.20%	0.00	0.00	-23%	0%	94	2.4%	51.04	1.63	0.00%	0.000	0.627	شركة التقدم التكنولوجي
0.707	0.707	0.61%	11.50%	0.00	0.00	0%	0%	12	0.0%	52.72	6.06	0.00%	0.000	0.707	شركة ياكو الطبية
		4.68%	8.61%	0.00	0.00			411	1.0%	48.62	4.19				عدد شركات القطاع - 3

52 اسبوع دك		العائد على الاصول (%)	العائد على الملكية (%)	مؤشرات التداول		اداء السعر		القيمة السوقية مليون دك	مؤشرات التقييم			السعر		قطاع الصناعة	
الادنى	الاعلى			القيمة (مليون دك)	الكمية (مليون سهم)	من بداية الشهر	من بداية السنة		DY%	PE(X)	PBV(X)	اليوم % Δ	اليوم Δ		الاتقال دك
0.357	0.748	4.17%	7.88%	0.87	0.54	-12%	0%	1,188	2.9%	13.70	1.08	-0.16%	-0.001	0.621	شركة أجيليتي للمخازن العمومية
1.944	3.470	30.31%	44.61%	0.23	0.59	-13%	4%	320	7.0%	8.93	3.99	0.57%	0.015	2.634	شركة هيومن سوفت القابضة
0.138	0.278	1.38%	5.54%	0.74	0.12	-42%	1%	150	6.3%	8.50	0.47	0.00%	0.000	0.158	شركة الأفكو لتمويل شراء وتاجير الطائرات
0.144	0.271	1.27%	1.92%	0.15	0.03	-29%	0%	124	8.5%	30.88	0.59	0.00%	0.000	0.174	شركة أسمنت الكويت
0.390	0.737	2.18%	2.42%	0.47	0.34	51%	14%	154	3.7%	36.45	0.88	0.27%	0.002	0.735	شركة الخليج للكابلات و الصناعات الكهربائية
0.342	0.600	8.48%	11.51%	2.22	0.85	-30%	11%	85	10.4%	10.75	1.24	4.32%	0.016	0.386	الشركة المتكاملة القابضة
0.683	1.210	8.21%	10.17%	0.06	0.05	-21%	7%	78	12.7%	10.22	1.04	-3.25%	-0.026	0.774	شركة أسمنت بورتلاند كويت
0.367	0.512	7.81%	12.29%	0.00	0.00	-9%	0%	74	4.5%	7.96	0.98	0.00%	0.000	0.465	شركة المشاريع المتحدة للخدمات الجوية
0.298	0.419	5.93%	18.02%	0.29	0.11	-9%	1%	67	7.9%	5.94	1.07	0.54%	0.002	0.370	شركة الصناعات الهندسية الثقيلة وبناء السفن
0.228	0.475	16.73%	18.27%	0.01	0.00	-32%	0%	74	5.0%	9.50	1.74	0.33%	0.001	0.300	المجموعة التعليمية القابضة
0.143	0.175	3.75%	5.10%	0.10	0.01	-5%	-5%	55	6.3%	12.71	0.65	0.00%	0.000	0.156	شركة الصناعات الوطنية
0.081	0.145	0.59%	2.47%	0.02	0.00	-26%	5%	33	5.0%	12.89	0.32	0.00%	0.000	0.099	شركة أسيكو للصناعات
0.175	0.337	7.66%	18.45%	1.03	0.33	34%	4%	35	5.5%	6.94	1.28	1.89%	0.006	0.324	الشركة الكويتية لبناء المعامل والمقاولات
0.053	0.080	1.96%	2.58%	0.00	0.00	0%	0%	33	8.4%	19.94	0.51	0.00%	0.000	0.065	شركة راس الخيمة لصناعة الأسمنت والمواد الإنشائية
0.029	0.063	-2.19%	-2.73%	0.03	0.00	-37%	15%	28	12.1%	(12.55)	0.34	-0.29%	0.000	0.034	شركة أسمنت الخليج
0.138	0.251	1.23%	7.71%	0.66	0.10	-36%	1%	26	13.0%	7.12	0.55	0.00%	0.000	0.158	شركة المجموعة المشتركة للمقاولات
0.042	0.064	0.56%	0.84%	0.00	0.00	0%	0%	26	12.4%	25.32	0.21	0.00%	0.000	0.042	شركة الشارقة للأسمنت و التنمية الصناعية
0.023	0.043	2.94%	4.59%	14.66	0.40	-26%	10%	21	0.1%	4.52	0.21	10.76%	0.003	0.028	شركة كي جي ال لوجستيك
0.029	0.053	0.44%	0.85%	0.10	0.00	-23%	10%	12	12.1%	16.78	0.14	0.29%	0.000	0.035	شركة صناعات أسمنت الفجيرة
0.122	0.180	1.39%	1.80%	0.00	0.00	-16%	5%	13	7.6%	40.15	0.72	0.00%	0.000	0.130	شركة الشعبية الصناعية
0.042	0.080	0.39%	1.38%	0.45	0.02	-29%	4%	13	0.0%	14.18	0.20	3.76%	0.002	0.047	شركة رابطة الكويت والخليج للنقل
0.047	0.088	1.48%	4.41%	0.07	0.00	-22%	4%	11	9.4%	7.23	0.32	1.69%	0.001	0.054	الشركة الوطنية للتنظيف
0.049	0.089	4.06%	4.91%	0.96	0.06	-31%	9%	10	7.8%	9.70	0.48	2.56%	0.002	0.060	شركة مبرد القابضة
0.055	0.086	3.49%	4.54%	0.18	0.01	-19%	3%	8	0.0%	6.30	0.29	-2.83%	-0.002	0.058	شركة مجموعة الخصوصية القابضة
0.063	0.126	-6.16%	-10.61%	0.00	0.00	-6%	-18%	10	16.0%	(7.72)	0.82	0.00%	0.000	0.094	شركة اسمنت الهلال
0.007	0.018	-5.29%	-24.90%	0.10	0.00	59%	-1%	4	0.0%	(1.15)	0.29	6.08%	0.001	0.016	الشركة الوطنية للرماية
0.020	0.070	-10.09%	-19.69%	0.00	0.00	-18%	-6%	4	0.0%	(1.91)	0.38	10.00%	0.004	0.045	شركة المعادن والصناعات التحويلية
0.026	0.051	-15.94%	-23.25%	0.73	0.02	-32%	25%	3	0.0%	(2.00)	0.46	12.13%	0.004	0.034	شركة الصلوح التجارية
0.013	0.024	-0.06%	-0.17%	2.77	0.05	-21%	17%	2	0.0%	(199.77)	0.35	3.59%	0.001	0.017	شركة المعدات القابضة
		5.05%	6.67%	26.89	3.64			2,661	5.2%	12.68	0.85				عدد شركات القطاع - 29



التقرير اليومي – بورصة الكويت

قطاع مينا للاستثمارات المسعرة - قسم البحوث والدراسات


52 اسبوع دك		العائد على الاصول	العائد على الملكية	مؤشرات التداول		اداء السعر		القيمة السوقية	مؤشرات التقييم			السعر			قطاع التأمين
الادني	الاعلي	(%)	(%)	القيمة (مليون دك)	الكمية (مليون سهم)	من بداية الشهر	من بداية السنة	مليون دك	DY%	PE(X)	PBV(X)	اليوم % Δ	اليوم Δ	الافتال دك	
0.550	0.680	1.75%	12.27%	0.00	0.00	-9%	-2%	111	6.2%	8.33	1.02	5.66%	0.032	0.597	مجموعة الخليج للتأمين
0.367	0.424	3.27%	9.38%	0.00	0.00	-3%	4%	82	8.5%	7.98	0.75	-1.00%	-0.004	0.396	الشركة الأهلية للتأمين
0.300	0.387	4.64%	8.46%	0.00	0.00	12%	6%	68	6.4%	7.17	0.61	0.00%	0.000	0.370	شركة الكويت للتأمين
0.126	0.200	3.16%	8.85%	0.00	0.00	45%	3%	40	2.2%	8.56	0.76	0.00%	0.000	0.200	شركة إعادة التأمين الكويتية
0.200	0.200	1.10%	7.19%	0.00	0.00	0%	0%	28	6.1%	12.87	0.93	0.00%	0.000	0.200	الشركة البحرينية الكويتية للتأمين
0.051	0.094	0.98%	3.07%	0.00	0.00	25%	-4%	13	0.0%	10.72	0.33	-1.95%	-0.002	0.076	شركة وربة للتأمين
0.031	0.056	5.88%	9.60%	0.05	0.00	4%	0%	4	0.0%	5.04	0.48	-0.50%	0.000	0.040	الشركة الأولى للتأمين التكافلي
0.018	0.035	-0.72%	-0.72%	0.43	0.01	-6%	-2%	3	0.0%	(29.49)	0.21	-2.92%	-0.001	0.023	شركة وثاق للتأمين التكافلي
		3.00%	8.86%	0.49	0.01			350	6.0%	8.32	0.74				عدد شركات القطاع - 8

52 اسبوع دك		العائد على الاصول	العائد على الملكية	مؤشرات التداول		اداء السعر		القيمة السوقية	مؤشرات التقييم			السعر			قطاع النفط والغاز
الادني	الاعلي	(%)	(%)	القيمة (مليون دك)	الكمية (مليون سهم)	من بداية الشهر	من بداية السنة	مليون دك	DY%	PE(X)	PBV(X)	اليوم % Δ	اليوم Δ	الافتال دك	
0.060	0.098	1.15%	3.57%	0.00	0.00	2%	19%	19	0.0%	8.43	0.30	9.21%	0.007	0.083	شركة برقان لحفر الآبار
0.014	0.036	-17.05%	-22.51%	0.00	0.00	-4%	10%	16	0.0%	(3.00)	0.68	0.00%	0.000	0.022	شركة بيت الطاقة القابضة
0.012	0.025	-2.34%	-3.44%	34.24	0.74	7%	12%	10	0.0%	(6.96)	0.24	2.86%	0.001	0.022	الشركة الخليجية للاستثمار البترولي
0.375	0.497	2.22%	6.76%	0.00	0.00	-11%	-4%	78	7.0%	11.72	0.79	0.00%	0.000	0.430	شركة المجموعة البترولية المستقلة
0.903	1.389	23.59%	27.91%	0.00	0.00	-15%	0%	97	7.0%	8.53	2.38	2.04%	0.020	1.000	الشركة الوطنية للخدمات البترولية (نايسكو)
0.014	0.027	-30.38%	-47.94%	0.67	0.01	-23%	4%	3	0.0%	(0.71)	0.34	1.81%	0.000	0.017	شركة سنرجي القابضة
		2.18%	3.10%	34.92	0.75			223	5.5%	25.94	0.80				عدد شركات القطاع - 6

52 اسبوع دك		العائد على الاصول	العائد على الملكية	مؤشرات التداول		اداء السعر		القيمة السوقية	مؤشرات التقييم			السعر			قطاع العقار
الادني	الاعلي	(%)	(%)	القيمة (مليون سهم)	الكمية (مليون دك)	من بداية الشهر	من بداية السنة	مليون دك	DY%	PE(X)	PBV(X)	اليوم % Δ	اليوم Δ	الافتال دك	
0.434	0.877	5.85%	11.92%	0.62	0.39	-25%	0%	702	1.6%	12.44	1.48	0.32%	0.002	0.635	شركة المباني
0.324	0.460	5.83%	13.17%	0.08	0.03	-5%	0%	196	5.0%	9.12	1.20	-0.75%	-0.003	0.397	شركة الصالحية العقارية
0.083	0.103	2.71%	4.95%	1.65	0.16	6%	4%	175	5.9%	12.01	0.59	1.04%	0.001	0.097	الشركة التجارية العقارية
0.248	0.343	2.19%	2.96%	0.02	0.00	-23%	-2%	97	4.2%	11.76	0.35	-3.98%	-0.010	0.241	شركة التمدين العقارية
0.058	0.090	2.37%	4.19%	1.05	0.07	-17%	2%	102	0.0%	8.95	0.38	0.42%	0.000	0.071	الشركة الوطنية العقارية
0.070	0.115	2.16%	5.51%	1.52	0.15	-6%	5%	88	0.4%	12.52	0.69	2.07%	0.002	0.099	شركة عقارات الكويت

التقرير اليومي - بورصة الكويت

قطاع مينا للاستثمارات المسعرة - قسم البحوث والدراسات



52 اسبوع دك		العائد على الاصول	العائد على الملكية	مؤشرات التداول		اداء السعر		القيمة السوقية	مؤشرات التقييم			السعر			قطاع العقار
الادنى	الاعلى	(%)	(%)	الكمية (مليون سهم)	القيمة (مليون دك)	من بداية السنة	من بداية الشهر	مليون دك	DY%	PE(X)	PBV(X)	اليوم % Δ	اليوم Δ	الاقبال دك	
0.045	0.063	-1.16%	-3.86%	0.01	0.00	-15%	4%	56	0.0%	(7.74)	0.30	1.96%	0.001	0.052	شركة العقارات المتحدة
0.027	0.055	1.03%	1.23%	1.88	0.07	12%	5%	40	1.0%	43.87	0.54	3.09%	0.001	0.040	شركة دبي الأولى للتطوير العقاري
0.047	0.067	-3.82%	-10.98%	0.30	0.02	-10%	5%	34	0.1%	(3.82)	0.42	0.38%	0.000	0.053	شركة المزايا القابضة
0.040	0.190	3.57%	3.60%	0.00	0.00	74%	-5%	19	0.0%	33.48	1.21	-0.78%	-0.001	0.127	شركة دار الثريا العقارية
0.061	0.091	-6.99%	-13.36%	0.05	0.00	-2%	5%	26	8.9%	(3.74)	0.50	-0.64%	-0.001	0.078	شركة إنجازات للتنمية العقارية
0.115	0.213	1.40%	1.61%	0.01	0.00	-22%	2%	26	0.0%	13.05	0.21	1.50%	0.002	0.135	شركة أجيال العقارية الترفيهية
0.076	0.100	3.51%	6.57%	0.01	0.00	-8%	-2%	21	9.5%	8.88	0.58	1.23%	0.001	0.082	شركة أركان الكويت العقارية
0.060	0.141	0.35%	0.89%	0.00	0.00	-21%	-5%	21	5.9%	26.93	0.24	0.00%	0.000	0.083	شركة الأرجان العالمية العقارية
0.037	0.079	2.38%	3.79%	0.97	0.04	-28%	3%	20	0.0%	11.89	0.45	-1.96%	-0.001	0.045	شركة الإنماء العقارية
0.048	0.080	1.90%	3.00%	1.17	0.07	-20%	15%	24	8.1%	11.55	0.35	6.50%	0.004	0.059	شركة أعيان العقارية
0.350	0.350	4.85%	4.94%	0.00	0.00	0%	0%	19	0.0%	59.01	2.91	0.00%	0.000	0.350	شركة دلقان العقارية
0.022	0.046	2.73%	3.58%	9.83	0.25	-40%	11%	17	0.3%	6.77	0.24	8.16%	0.002	0.027	شركة مدينة الاعمال الكويتية العقارية
0.034	0.055	1.90%	3.57%	0.00	0.00	-20%	-5%	15	4.9%	10.50	0.37	0.00%	0.000	0.040	شركة التجارة والاستثمار العقاري
0.045	0.085	0.67%	1.85%	0.22	0.01	-14%	27%	20	3.3%	23.40	0.43	4.10%	0.003	0.064	شركة منشآت للمشاريع العقارية
0.060	0.089	7.29%	8.68%	0.00	0.00	-27%	-11%	12	8.5%	4.85	0.42	-3.17%	-0.002	0.058	شركة عقار للاستثمارات العقارية
0.022	0.040	-4.73%	-7.37%	3.23	0.09	-25%	14%	15	0.0%	(4.48)	0.33	-1.83%	-0.001	0.027	شركة صكوك القابضة
0.020	0.033	1.07%	2.87%	1.26	0.03	-15%	9%	13	2.5%	7.58	0.22	2.04%	0.001	0.025	الشركة العربية العقارية
0.048	0.086	4.97%	7.11%	0.10	0.01	-27%	5%	10	0.0%	6.13	0.44	4.01%	0.002	0.057	شركة مشاعر القابضة
0.084	0.118	6.96%	10.55%	0.00	0.00	-5%	0%	10	10.0%	7.16	0.75	0.00%	0.000	0.095	شركة مجموعة أسس القابضة
0.005	0.014	-12.42%	-40.94%	23.62	0.17	-8%	-1%	8	0.0%	(0.51)	0.21	1.41%	0.000	0.007	شركة أبيار للتطوير العقاري
0.060	0.204	-10.05%	-18.97%	0.00	0.00	132%	0%	22	1.1%	(8.21)	1.56	0.00%	0.000	0.204	شركة ريم العقارية
0.007	0.017	-57.23%	-106.45%	4.10	0.07	106%	23%	10	0.0%	(0.78)	0.83	3.13%	0.001	0.017	شركة مجموعة المستثمرون القابضة
0.026	0.040	-1.87%	-8.06%	0.01	0.00	-5%	20%	8	0.0%	(4.88)	0.39	9.03%	0.003	0.035	شركة المصالح العقاري
0.023	0.034	2.16%	5.51%	0.00	0.00	-21%	-11%	5	7.2%	0.66	0.04	8.33%	0.002	0.025	الشركة الكويتية العقارية القابضة
0.013	0.027	-3.92%	-10.99%	0.21	0.00	-28%	21%	5	0.0%	(2.40)	0.26	0.00%	0.000	0.018	شركة رمال الكويت العقارية
0.018	0.050	0.08%	0.10%	0.10	0.00	10%	1%	4	0.0%	157.12	0.15	5.77%	0.002	0.028	شركة مراكز التجارة العقارية
0.013	0.034	-4.55%	-7.01%	20.75	0.43	-23%	9%	5	0.0%	(4.38)	0.31	2.48%	0.001	0.021	شركة التعمير للاستثمار العقاري
0.027	0.074	0.40%	0.91%	0.00	0.00	-29%	0%	3	0.5%	37.93	0.35	0.00%	0.000	0.031	شركة المساكن الدولية للتطوير العقاري
0.021	0.043	-0.22%	-0.31%	5.22	0.15	-31%	16%	4	0.0%	(61.74)	0.19	2.59%	0.001	0.028	شركة مينا العقارية
0.027	0.043	0.92%	0.94%	0.00	0.00	-25%	0%	4	0.0%	40.63	0.38	0.00%	0.000	0.030	شركة سنام العقارية
0.009	0.016	-2.19%	-2.51%	0.00	0.00	-29%	0%	2	0.0%	(7.68)	0.19	0.00%	0.000	0.011	شركة اجوان الخليج العقارية
0.021	0.021	-3.17%	-3.29%	0.00	0.00	0%	0%	2	4.9%	(8.85)	0.29	0.00%	0.000	0.021	شركة إفكت العقارية
0.015	0.029	-1.41%	-1.48%	0.00	0.00	-35%	0%	2	0.0%	(8.22)	0.12	0.00%	0.000	0.016	الشركة العالمية للمدن العقارية
		2.96%	2.79%	77.99	2.23			1,862	2.6%	21.80	0.61				عدد شركات القطاع - 39



52 اسبوع دك		العائد علي الاصول	العائد علي الملكية	مؤشرات التداول		اداء السعر		القيمة السوقية	مؤشرات التقييم			السعر			قطاع التكنولوجيا
الادني	الاعلي	(%)	(%)	الكمية (مليون سهم)	القيمة (مليون دك)	من بداية السنة	من بداية الشهر	مليون دك	DY%	PE(X)	PBV(X)	اليوم % Δ	اليوم Δ	الاقفال دك	
0.051	0.086	-0.73%	-0.81%	0.07	0.00	-1%	2%	7	5.7%	(67.70)	0.55	4.96%	0.003	0.070	شركة الأنظمة الآلية
		-0.73%	-0.81%	0.07	0.00			7	5.7%	(67.70)	0.55				عدد شركات القطاع - 1

52 اسبوع دك		العائد علي الاصول	العائد علي الملكية	مؤشرات التداول		اداء السعر		القيمة السوقية	مؤشرات التقييم			السعر			قطاع الاتصالات
الادني	الاعلي	(%)	(%)	الكمية (مليون سهم)	القيمة (مليون دك)	من بداية السنة	من بداية الشهر	مليون دك	DY%	PE(X)	PBV(X)	اليوم % Δ	اليوم Δ	الاقفال دك	
0.407	0.604	4.58%	16.70%	1.87	1.07	-4%	-3%	2,479	5.4%	11.43	1.91	0.17%	0.001	0.573	شركة الاتصالات المتنقلة
0.680	0.870	11.15%	20.25%	0.02	0.02	9%	2%	429	4.1%	9.85	1.99	0.12%	0.001	0.860	شركة الاتصالات الكويتية
0.550	0.835	2.37%	5.27%	0.32	0.19	-29%	1%	293	11.0%	9.73	0.51	0.69%	0.004	0.585	الشركة الوطنية للاتصالات المتنقلة
0.009	0.021	0.73%	0.91%	13.95	0.16	-14%	12%	10	0.0%	37.83	0.34	-0.85%	0.000	0.012	شركة أن ديجيتال سيرفيس القابضة
0.030	0.098	0.79%	2.01%	0.01	0.00	-11%	-18%	6	0.0%	28.34	0.57	-4.97%	-0.004	0.067	شركة حيات للاتصالات
		7.86%	13.70%	16.17	1.44			3,218	5.7%	11.05	1.51				عدد شركات القطاع - 5

52 اسبوع دك		العائد علي الاصول	العائد علي الملكية	مؤشرات التداول		اداء السعر		القيمة السوقية	مؤشرات التقييم			السعر			قطاع المنافع
الادني	الاعلي	(%)	(%)	الكمية (مليون سهم)	القيمة (مليون دك)	من بداية السنة	من بداية الشهر	مليون دك	DY%	PE(X)	PBV(X)	اليوم % Δ	اليوم Δ	الاقفال دك	
0.297	0.500	2.26%	16.06%	4.49	1.46	0%	2%	358	0.0%	29.06	4.67	0.31%	0.001	0.325	شركة شمال الزور الأولي للطاقة و المياه
		2.26%	16.06%	4.49	1.46			358	0.0%	29.06	4.67				عدد شركات القطاع - 1

		2.77%	7.97%	346.68	30.87			30,549	3.99%	14.82	1.18				اجمالي عدد الشركات 173
--	--	--------------	--------------	---------------	--------------	--	--	---------------	--------------	--------------	-------------	--	--	--	------------------------

المعلومات الواردة في هذه الوثيقة مملوكة لشركة الاستثمارات الوطنية NIC ولا تستخدم إلا من قبل الأشخاص الذين تم إصدارها لهم. هذه الوثيقة سرية ولا يجوز توزيعها جزئياً أو كلياً دون موافقة صريحة من شركة الاستثمارات الوطنية NIC.



شركة الاستثمار الوطنية
NATIONAL INVESTMENTS COMPANY

Sharq, Al Mutanabi Street, Khaleejia Tower | P.O. Box 25667, Safat 13117, Kuwait

T.: +965 2226 6666 | Fax: +965 2226 6793 | www.nic.com.kw