




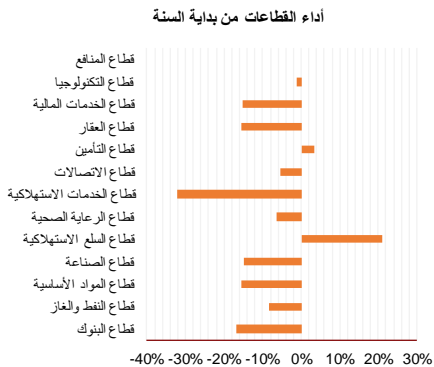
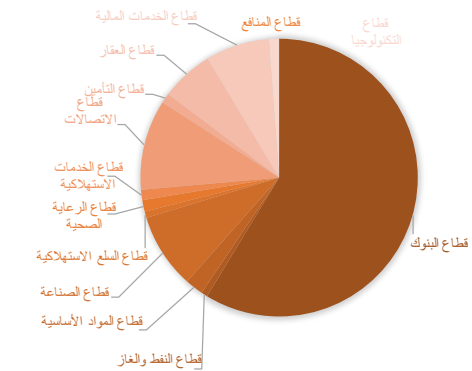
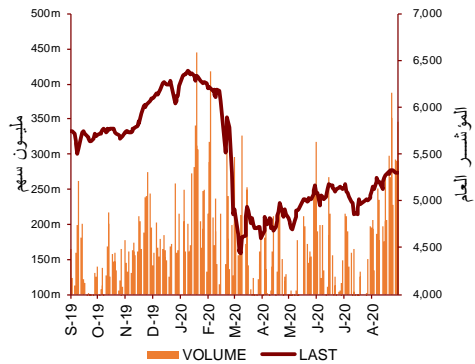
شركة الاستثمارات الوطنية  
NATIONAL INVESTMENTS COMPANY

**التقرير اليومي - بورصة الكويت**  
قطاع مينا للاستثمارات المسعرة - قسم البحوث والدراسات  
**2020-09-10**



# التقرير اليومي - بورصة الكويت

## قطاع مينا للاستثمارات المسعرة - قسم البحوث والدراسات



مؤشرات البورصة	الاقفال	التغير اليومي نقطة	التغير اليومي (%)	من بداية السنة (%)	52 اسبوع الاعلى	52 اسبوع الادنى	القيمة السوقية مليار دك	PBV (X)	PE (X)	العائد الجاري (%)
المؤشر العام	5,324.42	28.67	0.54%	-15.1%	6,416.4	4,339.6	30.71	1.19	14.90	3.97%
السوق الاول	5,835.72	22.78	0.39%	-16.2%	7,172.3	4,498.7	22.58	1.63	13.65	3.70%
السوق الرئيسي	4,315.78	40.98	0.96%	-12.1%	4,932.5	3,965.6	8.12	0.67	19.96	4.70%

ملخص السوق	مرتفعة	منخفضة	ثابتة
شركات المؤشر العام	71	33	68
شركات السوق الاول	11	4	3
شركات السوق الرئيسي	60	29	65

قيم وحجم التداول	القيمة مليون دك	الكمية مليون سهم
المؤشر العام	36.63	356.98
السوق الاول	24.93	67.46
السوق الرئيسي	11.70	289.52

الشركات الأكثر خسارة	الاقفال دك	قيمة التداول دك	التغير اليومي (%)
شركة أم القيوين للاستثمارات العامة	0.074	2,489	-14.19%
شركة البريق القابضة	0.092	28	-9.71%
شركة المساكن الدولية للتطوير العقاري	0.029	31	-9.24%
شركة الكويت والشرق الأوسط للاستثمار المالي	0.114	33,933	-8.80%
شركة بركان لحفر الأبار والتجارة والصيانة	0.083	414	-4.94%

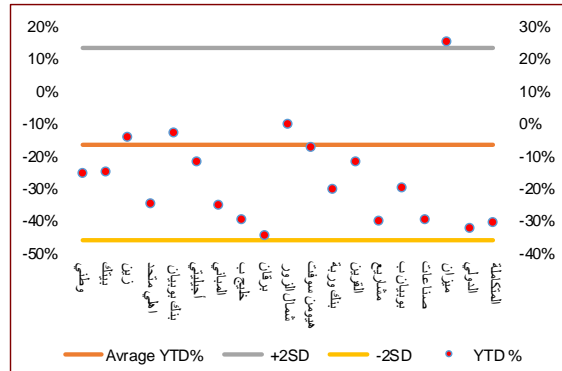
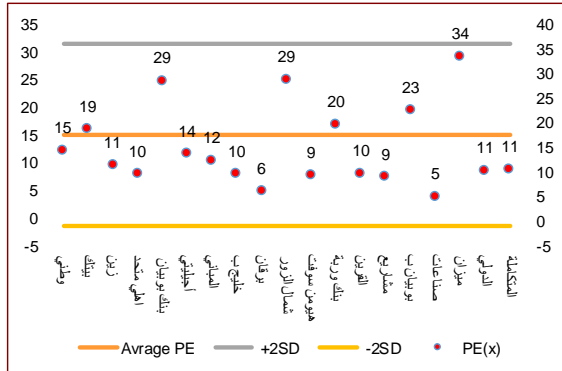
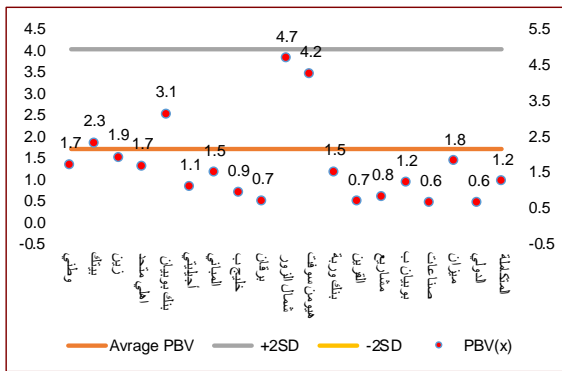
الشركات الأكثر ربحاً	الاقفال دك	قيمة التداول دك	التغير اليومي (%)
شركة مجموعة المستثمرون القابضة	0.030	626,272	33.33%
شركة العبد للاغذية	0.084	34,905	31.25%
شركة المدينة للتمويل والاستثمار	0.014	271,314	12.50%
شركة أن ديجيتال سيرفيس القابضة	0.013	752,395	10.34%
شركة عقار للاستثمارات العقارية	0.064	64	9.98%

الشركات الأكثر تداولاً حسب القيمة	الاقفال دك	التغير اليومي (%)	الكمية مليون سهم
شركة أن ديجيتال سيرفيس القابضة	0.013	10.34%	60.98
مجموعة أركان المالية للتمويل والاستثمار	0.058	8.87%	43.64
الشركة الخليجية للإستثمار البترولي	0.021	1.90%	24.45
شركة مجموعة المستثمرون القابضة	0.030	33.33%	22.97
شركة المدينة للتمويل والاستثمار	0.014	12.50%	20.86

الشركات الأكثر تداولاً حسب القيمة	الاقفال دك	التغير اليومي (%)	القيمة مليون دك
بيت التمويل الكويتي	0.625	0.16%	5.10
بنك الكويت الوطني	0.859	0.23%	4.66
مجموعة أركان المالية للتمويل والاستثمار	0.058	8.87%	2.43
مجموعة الصناعات الوطنية (القابضة)	0.168	-0.59%	2.16
بنك الخليج	0.213	0.47%	1.84

القطاع	الاقفال	التغير اليومي نقطة	التغير اليومي (%)	من بداية السنة (%)	52 اسبوع الاعلى	52 اسبوع الادنى	القيمة السوقية مليار دك	PBV (X)	PE (X)	العائد الجاري (%)
قطاع البنوك	1,232.52	6.900	0.56%	-16.7%	1,536.8	986.4	18.02	1.52	15.02	3.49%
قطاع النفط والغاز	1,136.16	26.170	2.36%	-8.2%	1,372.2	985.7	0.23	0.83	26.60	5.33%
قطاع المواد الأساسية	765.35	-2.910	-0.38%	-15.5%	1,013.8	561.7	0.64	0.92	14.07	7.86%
قطاع الصناعة	789.00	9.730	1.25%	-14.9%	937.5	602.9	2.69	0.86	12.83	5.18%
قطاع السلع الاستهلاكية	768.24	11.200	1.48%	21.0%	810.7	548.6	0.23	1.52	93.11	2.23%
قطاع الرعاية الصحية	829.21	0.000	0.00%	-6.3%	921.9	815.0	0.41	4.19	48.62	0.97%
قطاع الخدمات الاستهلاكية	728.67	9.250	1.29%	-32.2%	1,083.1	674.8	0.37	0.83	35.00	4.79%
قطاع الاتصالات	1,053.40	3.340	0.32%	-5.5%	1,116.7	802.2	3.23	1.52	11.09	5.72%
قطاع التأمين	987.94	-0.660	-0.07%	3.6%	994.5	901.0	0.35	0.74	8.39	5.92%
قطاع العقار	894.84	4.870	0.55%	-15.5%	1,083.4	763.2	1.88	0.61	21.98	2.58%
قطاع الخدمات المالية	914.45	-0.810	-0.09%	-15.3%	1,097.0	801.4	2.28	0.66	15.77	4.57%
قطاع التكنولوجيا	509.25	8.000	1.60%	-1.1%	625.7	371.0	0.01	0.55	-67.90	5.72%
قطاع المنافع	855.26	5.260	0.62%	0.0%	1,042.1	781.6	0.36	4.67	29.06	0.00%
السوق	5,324.42	28.67	0.54%	-15.1%	6,416.4	4,339.6	30.71	1.19	14.90	3.97%





السوق الأول	السعر			مؤشرات التقييم			السعر				
	العائد على الأصول (%)	العائد على الملكية (%)	اداء السعر YTD (%) MTD(%)	القيمة السوقية مليون دك	DY%	PE(X)	PBV(X)	الايصال دك	التغير اليوم %	التغير اليوم %	
بنك الكويت الوطني	1.37%	11.69%	-15.3%	0.3%	5,834	3.7%	14.54	1.70	0.23%	0.002	0.859
بيت التمويل الكويتي	1.29%	12.18%	-15.1%	0.0%	4,743	2.6%	18.89	2.30	0.16%	0.001	0.625
شركة الاتصالات المتنقلة (زين)	4.58%	16.70%	-4.2%	-2.5%	2,484	5.4%	11.45	1.91	0.35%	0.002	0.574
البنك الأهلي المتحد - البحرين	1.81%	17.13%	-24.7%	-5.2%	2,133	5.5%	9.73	1.67	0.91%	0.002	0.221
بنك بوبيان	1.18%	10.89%	-2.7%	2.8%	1,799	1.1%	28.71	3.13	-0.34%	-0.002	0.594
شركة أجيالتي للمخازن العمومية	4.17%	7.88%	-11.7%	0.6%	1,200	2.9%	13.83	1.09	0.64%	0.004	0.627
شركة المينابي	5.85%	11.92%	-25.3%	0.2%	704	1.6%	12.48	1.49	0.31%	0.002	0.637
بنك الخليج	1.02%	9.58%	-29.7%	0.0%	619	4.7%	9.72	0.93	0.47%	0.001	0.213
بنك برقان	1.20%	11.27%	-34.5%	0.5%	524	5.7%	6.19	0.70	1.01%	0.002	0.200
شركة شمال الزور الأولى للطاقة و المياه	2.26%	16.06%	0.0%	1.9%	358	0.0%	29.06	4.67	0.62%	0.002	0.325
شركة هيومن سوفت القابضة	30.31%	44.61%	-7.2%	10.5%	340	6.6%	9.49	4.23	6.67%	0.175	2.798
بنك وربة	0.53%	7.59%	-20.2%	5.0%	329	0.0%	19.90	1.51	1.46%	0.003	0.209
شركة القرين لصناعة الكيماويات البترولية	3.62%	6.71%	-11.6%	-3.9%	280	5.6%	9.91	0.67	0.00%	0.000	0.274
شركة مشاريع الكويت القابضة	0.29%	8.87%	-30.1%	1.3%	274	6.1%	9.12	0.81	0.00%	0.000	0.151
شركة بوبيان للبتروكيماويات	2.09%	5.29%	-19.9%	-0.2%	268	9.7%	22.70	1.20	-0.93%	-0.005	0.532
مجموعة الصناعات الوطنية (القابضة)	3.72%	12.26%	-29.9%	8.3%	240	6.4%	5.18	0.63	-0.59%	-0.001	0.168
شركة ميزان القابضة	2.16%	5.34%	25.4%	-3.5%	190	2.7%	33.72	1.80	1.79%	0.011	0.624
بنك الكويت الدولي	0.64%	6.11%	-32.2%	2.9%	180	5.7%	10.53	0.64	0.00%	0.000	0.177
الشركة المتكاملة القابضة	8.48%	11.51%	-30.5%	9.4%	85	10.4%	10.75	1.24	-0.52%	-0.002	0.386
الإجمالي	1.55%	11.96%	-16.2%	-0.1%	22,583	3.70%	13.65	1.63	0.39%	22.78	

السوق الأول	اداء السعر			RSI	متوسط حركة المؤشر			السعر			
	52 اسبوع دك	الادنى	الاعلى		YTD (%)	MTD(%)	مليون دك	14 يوم	200 يوم	50 يوم	التغير اليوم %
مؤشر السوق الأول	4,499	7,172	-16.2%	-0.1%	22,583	56	5,908	5,628	0.39%	22.780	5,836

أفضل 5 شركات (للأداء اليومي)											
شركة هيومن سوفت القابضة	1.944	3.470	-7.2%	10.5%	340	54	2.817	2.678	6.67%	0.175	2.798
شركة ميزان القابضة	0.428	0.665	25.4%	-3.5%	190	38	0.552	0.606	1.79%	0.011	0.624
بنك وربة	0.164	0.279	-20.2%	5.0%	329	58	0.222	0.202	1.46%	0.003	0.209
بنك برقان	0.175	0.337	-34.5%	0.5%	524	53	0.237	0.192	1.01%	0.002	0.200
البنك الأهلي المتحد - البحرين	0.160	0.311	-24.7%	-5.2%	2133	48	0.228	0.201	0.91%	0.002	0.221

الأداء المتوسط (للأداء اليومي)											
شركة أجيالتي للمخازن العمومية	0.357	0.748	-11.7%	0.6%	1200	57	0.614	0.637	0.64%	0.004	0.627
شركة شمال الزور الأولى للطاقة و المياه	0.297	0.500	0.0%	1.9%	358	55	0.030	0.119	0.62%	0.002	0.325
بنك الخليج	0.180	0.317	-29.7%	0.0%	619	42	0.241	0.207	0.47%	0.001	0.213
شركة الاتصالات المتنقلة (زين)	0.407	0.604	-4.2%	-2.5%	2484	26	0.548	0.564	0.35%	0.002	0.574
شركة المينابي	0.434	0.877	-25.3%	0.2%	704	37	0.687	0.638	0.31%	0.002	0.637
بنك الكويت الوطني	0.654	1.062	-15.3%	0.3%	5834	63	0.854	0.818	0.23%	0.002	0.859
بيت التمويل الكويتي	0.473	0.761	-15.1%	0.0%	4743	56	0.637	0.606	0.16%	0.001	0.625
شركة مشاريع الكويت القابضة	0.147	0.231	-30.1%	1.3%	274	50	0.182	0.154	0.00%	0.000	0.151
شركة القرين لصناعة الكيماويات البترولية	0.163	0.341	-11.6%	-3.9%	280	30	0.269	0.283	0.00%	0.000	0.274

أدنى 5 شركات (للأداء اليومي)											
شركة بوبيان للبتروكيماويات	0.395	0.800	-19.9%	-0.2%	268	46	0.587	0.571	-0.93%	-0.005	0.532
مجموعة الصناعات الوطنية (القابضة)	0.121	0.247	-29.9%	8.3%	240	72	0.189	0.160	-0.59%	-0.001	0.168
الشركة المتكاملة القابضة	0.342	0.600	-30.5%	9.4%	85	63	0.455	0.383	-0.52%	-0.002	0.386
بنك بوبيان	0.380	0.638	-2.7%	2.8%	1799	75	0.540	0.547	-0.34%	-0.002	0.594
بنك الكويت الدولي	0.162	0.270	-32.2%	2.9%	180	64	0.209	0.172	0.00%	0.000	0.177



52 اسبوع دك		العائد علي الاصول	العائد علي الملكية	مؤشرات التداول		اداء السعر		القيمة السوقية	مؤشرات التقييم			السعر			قطاع البنوك
الادني	الاعلي	(%)	(%)	الكمية (مليون سهم)	القيمة (مليون دك)	من بداية السنة	من بداية الشهر	مليون دك	DY%	PE(X)	PBV(X)	اليوم % Δ	اليوم Δ	الاقفال دك	
0.654	1.062	1.37%	11.69%	5.41	4.66	-15%	0%	5,834	3.7%	14.54	1.70	0.23%	0.002	0.859	بنك الكويت الوطني
0.473	0.761	1.29%	12.18%	8.14	5.10	-15%	0%	4,743	2.6%	18.89	2.30	0.16%	0.001	0.625	بيت التمويل الكويتي
0.160	0.311	1.81%	17.13%	4.20	0.93	-25%	-5%	2,133	5.5%	9.73	1.67	0.91%	0.002	0.221	البنك الأهلي المتحد - البحرين
0.380	0.638	1.18%	10.89%	0.95	0.56	-3%	3%	1,799	1.1%	28.71	3.13	-0.34%	-0.002	0.594	بنك بويان
0.465	0.555	0.00%	0.00%	0.46	0.23	-5%	0%	965	3.7%	-	1.32	4.17%	0.020	0.500	البنك التجاري الكويتي
0.180	0.317	1.02%	9.58%	8.63	1.84	-30%	0%	619	4.7%	9.72	0.93	0.47%	0.001	0.213	بنك الخليج
0.175	0.337	1.20%	11.27%	4.50	0.90	-35%	1%	524	5.7%	6.19	0.70	1.01%	0.002	0.200	بنك برقان
0.225	0.330	1.26%	12.08%	0.89	0.25	-14%	8%	548	4.8%	9.96	1.20	2.55%	0.007	0.281	البنك الاهلي المتحد
0.164	0.279	0.53%	7.59%	2.65	0.55	-20%	5%	329	0.0%	19.90	1.51	1.46%	0.003	0.209	بنك وربة
0.156	0.310	0.59%	5.13%	0.05	0.01	-30%	4%	286	7.9%	9.97	0.51	0.56%	0.001	0.178	البنك الأهلي الكويتي
0.162	0.270	0.64%	6.11%	7.75	1.37	-32%	3%	180	5.7%	10.53	0.64	0.00%	0.000	0.177	بنك الكويت الدولي
0.022	0.022	0.01%	0.02%	0.00	0.00	0%	0%	65	0.0%	323.35	0.08	0.00%	0.000	0.022	شركة الإنمار القابضة
		1.18%	10.13%	43.62	16.39			18,025	3.5%	15.02	1.52				عدد شركات القطاع - 12

52 اسبوع دك		العائد علي الاصول	العائد علي الملكية	مؤشرات التداول		اداء السعر		القيمة السوقية	مؤشرات التقييم			السعر			قطاع المواد الأساسية
الادني	الاعلي	(%)	(%)	الكمية (مليون سهم)	القيمة (مليون دك)	من بداية السنة	من بداية الشهر	مليون دك	DY%	PE(X)	PBV(X)	اليوم % Δ	اليوم Δ	الاقفال دك	
0.395	0.800	2.09%	5.29%	0.37	0.20	-20%	0%	268	9.7%	22.70	1.20	-0.93%	-0.005	0.532	شركة بويان للبتر وكيمويات
0.163	0.341	3.62%	6.71%	0.10	0.03	-12%	-4%	280	5.6%	9.91	0.67	0.00%	0.000	0.274	شركة القرين لصناعة الكيمويات البترولية
0.769	0.850	11.27%	15.45%	0.00	0.00	-10%	0%	78	6.5%	16.21	2.50	0.00%	0.000	0.769	شركة الكوت للمشاريع الصناعية
0.192	0.510	3.83%	4.14%	0.09	0.02	-27%	2%	18	21.8%	19.80	0.82	0.41%	0.001	0.245	شركة السكب الكويتية
		5.07%	6.57%	0.55	0.25			644	7.9%	14.07	0.92				عدد شركات القطاع - 4

52 اسبوع دك		العائد علي الاصول	العائد علي الملكية	مؤشرات التداول		اداء السعر		القيمة السوقية	مؤشرات التقييم			السعر			قطاع السلع الاستهلاكية
الادني	الاعلي	(%)	(%)	الكمية (مليون سهم)	القيمة (مليون دك)	من بداية السنة	من بداية الشهر	مليون دك	DY%	PE(X)	PBV(X)	اليوم % Δ	اليوم Δ	الاقفال دك	
0.428	0.665	2.16%	5.34%	0.34	0.21	25%	-4%	190	2.7%	33.72	1.80	1.79%	0.011	0.624	شركة ميزان القابضة
0.152	0.200	1.99%	2.92%	0.05	0.01	5%	-1%	38	0.1%	32.80	0.96	0.00%	0.000	0.184	شركة نقل و تجارة المواشي
0.010	0.029	-43.22%	-84.85%	0.00	0.00	-25%	0%	1	0.1%	(0.30)	0.25	0.00%	0.000	0.012	شركة دانة الصفاة الغذائية
		0.90%	1.64%	0.40	0.22			230	2.2%	93.11	1.52				عدد شركات القطاع - 3

# التقرير اليومي - بورصة الكويت

## قطاع مينا للاستثمارات المسعرة - قسم البحوث والدراسات



52 اسبوع دك		العائد على الاصول	العائد على الملكية	مؤشرات التداول		اداء السعر		القيمة السوقية	مؤشرات التقييم			السعر			قطاع الخدمات الاستهلاكية
الادنى	الاعلى	(%)	(%)	الكمية (مليون سهم)	القيمة (مليون دك)	من بداية السنة	من بداية الشهر	مليون دك	DY%	PE(X)	PBV(X)	اليوم % Δ	اليوم Δ	الاقفال دك	
0.372	1.110	8.97%	37.13%	0.31	0.18	-47%	3%	116	6.0%	7.76	2.88	0.69%	0.004	0.580	شركة طيران الجزيرة
0.600	1.050	7.19%	10.62%	0.02	0.01	-37%	-2%	61	7.3%	7.14	0.76	0.00%	0.000	0.660	شركة السينما الكويتية الوطنية
0.096	0.129	3.70%	5.26%	0.07	0.01	-12%	0%	45	4.5%	12.87	0.68	0.00%	0.000	0.110	شركة السور لتسويق الوقود
0.095	0.134	3.19%	5.73%	0.01	0.00	-13%	0%	45	5.3%	11.62	0.67	1.83%	0.002	0.111	الشركة الأولى للتسويق المحلي للوقود
0.036	0.060	0.73%	4.94%	0.00	0.00	6%	0%	31	0.0%	13.84	0.68	0.00%	0.000	0.055	شركة مركز سلطان للمواد الغذائية
0.021	0.062	-8.06%	-131.47%	0.16	0.00	-59%	-8%	15	0.0%	(0.65)	0.85	3.51%	0.001	0.024	شركة ايفا للفنادق والمنتجعات
0.029	0.047	2.80%	4.48%	3.65	0.14	-2%	17%	13	0.0%	7.64	0.34	4.36%	0.002	0.038	شركة جواد القابضة
0.038	0.060	3.21%	3.77%	0.13	0.01	-18%	3%	9	0.0%	8.61	0.32	0.21%	0.000	0.047	الشركة الكويتية للمنتزهات
0.069	0.110	0.93%	1.54%	0.00	0.00	-13%	0%	8	15.1%	28.90	0.44	0.00%	0.000	0.077	شركة طفل المستقبل الترفيهية العقارية
0.046	0.096	6.12%	8.42%	0.49	0.03	2%	21%	8	0.0%	5.59	0.47	31.25%	0.020	0.084	شركة العبد للاغذية
0.031	0.045	-20.00%	-34.22%	0.00	0.00	-2%	0%	9	0.0%	(2.41)	0.83	0.00%	0.000	0.037	شركة مجموعة الراي الاعلامية
0.069	0.101	-13.17%	-24.37%	0.00	0.00	-14%	-2%	5	0.0%	(4.97)	1.21	0.00%	0.000	0.086	شركة الفنادق الكويتية
0.025	0.062	-0.95%	-1.20%	0.00	0.00	52%	8%	3	16.3%	(43.00)	0.51	0.00%	0.000	0.061	شركة النخيل للانتاج الزراعي
0.012	0.026	-3.04%	-4.46%	0.00	0.00	0%	0%	1	0.0%	(11.65)	0.52	0.00%	0.000	0.014	الشركة الكويتية للكابل التلفزيوني
		2.72%	2.38%	4.84	0.39			369	4.8%	35.00	0.83				عدد شركات القطاع - 14

52 اسبوع دك		العائد على الاصول	العائد على الملكية	مؤشرات التداول		اداء السعر		القيمة السوقية	مؤشرات التقييم			السعر			قطاع الخدمات المالية
الادنى	الاعلى	(%)	(%)	الكمية (مليون سهم)	القيمة (مليون دك)	من بداية السنة	من بداية الشهر	مليون دك	DY%	PE(X)	PBV(X)	اليوم % Δ	اليوم Δ	الاقفال دك	
0.318	0.500	7.10%	17.55%	0.00	0.00	-18%	-1%	379	5.3%	12.49	2.19	0.00%	0.000	0.370	الشركة القابضة المصرية الكويتية (ش.م.مصرية)
0.147	0.231	0.29%	8.87%	1.60	0.24	-30%	1%	274	6.1%	9.12	0.81	0.00%	0.000	0.151	شركة مشاريع الكويت القابضة
0.121	0.247	3.72%	12.26%	12.66	2.16	-30%	8%	240	6.4%	5.18	0.63	-0.59%	-0.001	0.168	مجموعة الصناعات الوطنية (القابضة)
0.042	0.074	1.35%	7.97%	0.87	0.04	-25%	2%	173	5.6%	6.95	0.55	-2.49%	-0.001	0.051	مجموعة جي اف انتش المالية
0.071	0.137	5.22%	9.14%	2.70	0.24	-30%	4%	91	9.0%	4.61	0.42	0.11%	0.000	0.088	شركة مجموعة الامتياز الاستثمارية
0.179	0.235	4.17%	8.04%	0.00	0.00	-15%	1%	94	9.1%	7.13	0.57	2.21%	0.004	0.185	شركة التسهيلات التجارية
0.080	0.155	4.99%	5.93%	7.46	1.09	9%	26%	120	5.4%	11.16	0.66	6.38%	0.009	0.150	شركة الاستثمارات الوطنية
0.199	0.400	2.19%	2.96%	0.00	0.00	-3%	35%	115	3.5%	13.93	0.41	0.00%	0.000	0.336	شركة التمدين الاستثمارية
0.095	0.172	5.98%	13.92%	1.33	0.16	-19%	7%	67	8.3%	3.82	0.53	2.52%	0.003	0.122	الشركة الكويتية للاستثمار

# التقرير اليومي - بورصة الكويت

## قطاع مينا للاستثمارات المسعرة - قسم البحوث والدراسات



52 اسبوع دك		العائد على الاصول	العائد على الملكية	مؤشرات التداول		اداء السعر		القيمة السوقية	مؤشرات التقييم			السعر		قطاع الخدمات المالية	
الاندي	الاعلي	(%)	(%)	الكمية (مليون سهم)	القيمة (مليون دك)	من بداية السنة	من بداية الشهر	مليون دك	DY%	PE(X)	PBV(X)	اليوم % Δ	اليوم Δ		الاتقال دك
0.076	0.184	7.46%	12.50%	0.20	0.03	38%	1%	65	3.0%	8.02	1.00	-1.80%	-0.003	0.164	شركة نور للاستثمار المالي
0.100	0.110	4.97%	5.25%	0.00	0.00	-8%	-12%	40	0.0%	18.39	0.97	-9.71%	-0.010	0.092	شركة البريق القابضة
0.070	0.121	3.46%	7.31%	0.35	0.03	-25%	-1%	38	6.2%	5.50	0.40	0.00%	0.000	0.080	المركز المالي الكويتي
0.032	0.084	-4.92%	-21.36%	17.71	1.43	75%	38%	66	2.2%	(4.50)	0.96	2.50%	0.002	0.082	شركة أعيان للاجارة والاستثمار
0.077	0.337	-0.60%	-5.37%	0.00	0.00	-28%	0%	33	0.0%	(19.90)	1.07	0.00%	0.000	0.198	شركة مجموعة عربي القابضة
0.022	0.064	0.70%	1.11%	43.64	2.43	143%	-1%	46	0.0%	41.95	0.47	8.87%	0.005	0.058	مجموعة أرزان المالي للتمويل والاستثمار
0.037	0.059	-0.53%	-0.81%	0.00	0.00	-15%	0%	26	0.0%	(37.78)	0.31	0.00%	0.000	0.042	شركة التخصيص القابضة
0.029	0.041	2.05%	2.08%	0.03	0.00	-24%	0%	24	0.2%	16.03	0.33	-0.96%	0.000	0.031	شركة آسيا كابيتال الاستثمارية
0.060	0.111	2.34%	5.38%	1.18	0.08	-21%	2%	24	0.0%	8.07	0.43	2.14%	0.002	0.072	شركة كامكو للاستثمار
0.063	0.138	3.25%	4.07%	0.29	0.03	30%	1%	30	0.0%	45.53	1.85	-8.80%	-0.011	0.114	شركة الكويت و الشرق الأوسط للاستثمار المالي
0.052	0.096	3.32%	3.57%	0.03	0.00	12%	-16%	27	4.9%	13.98	0.50	-14.19%	-0.012	0.074	شركة أم القيوين للإستثمارات العامة
0.027	0.050	-0.67%	-0.93%	1.36	0.06	-1%	12%	25	0.0%	(65.50)	0.61	-0.44%	0.000	0.045	شركة بيت الأوراق المالية
0.038	0.100	0.49%	0.61%	1.76	0.17	55%	7%	40	0.0%	184.05	1.12	0.71%	0.001	0.100	شركة بيت الاستثمار الخليجي
0.026	0.045	1.04%	1.06%	0.06	0.00	-15%	0%	20	0.0%	33.88	0.36	-1.16%	0.000	0.034	شركة الساحل للتنمية والاستثمار
0.031	0.053	-0.79%	-1.94%	0.00	0.00	25%	0%	17	0.0%	(24.65)	0.48	0.00%	0.000	0.048	شركة بيان للإستثمار
0.022	0.045	-62.04%	-113.65%	1.11	0.03	-19%	-7%	18	0.0%	(0.38)	0.43	0.00%	0.000	0.028	الشركة الأولى للاستثمار
0.062	0.148	4.98%	6.07%	0.07	0.01	-6%	2%	18	0.0%	12.99	0.79	0.69%	0.001	0.087	شركة المدار للتمويل والاستثمار
0.044	0.072	2.92%	5.18%	0.58	0.04	7%	20%	20	8.7%	9.12	0.47	0.15%	0.000	0.068	شركة إنوفاست
0.037	0.060	2.70%	3.53%	0.00	0.00	-5%	6%	15	1.0%	12.65	0.45	0.00%	0.000	0.049	شركة المنار للتمويل والإجارة
0.070	0.121	8.19%	8.96%	0.01	0.00	9%	-2%	13	0.0%	6.89	0.62	0.00%	0.000	0.082	شركة أصول للاستثمار
0.049	0.081	3.31%	4.37%	0.00	0.00	-11%	7%	14	4.5%	7.82	0.34	-1.37%	-0.001	0.065	الشركة الوطنية الدولية القابضة
0.038	0.058	1.19%	1.76%	0.54	0.02	-10%	-1%	14	0.0%	19.98	0.35	-4.91%	-0.002	0.045	الشركة الكويتية للتمويل والاستثمار
0.021	0.048	0.77%	3.41%	2.89	0.09	-17%	-2%	14	0.0%	20.89	0.71	0.00%	0.000	0.033	شركة منازل القابضة
0.037	0.064	1.24%	1.34%	0.00	0.00	36%	0%	10	0.0%	43.20	0.58	4.45%	0.002	0.052	شركة عمار للتمويل والإجارة
0.035	0.057	-0.97%	-2.02%	0.51	0.02	-28%	6%	9	0.0%	(19.82)	0.40	-0.75%	0.000	0.040	يونيكاب للإستثمار و التمويل
0.052	0.062	0.58%	1.03%	0.00	0.00	-9%	1%	8	0.0%	72.41	0.75	0.00%	0.000	0.056	الشركة الخليجية المغاربية القابضة
0.027	0.060	-19.33%	-222.76%	0.00	0.00	-42%	0%	8	2.1%	(0.42)	0.93	0.00%	0.000	0.031	شركة الاستشارات المالية الدولية القابضة
0.022	0.043	-1.06%	-1.67%	0.02	0.00	-19%	-4%	4	0.0%	(13.03)	0.22	1.59%	0.000	0.026	الشركة الكويتية السورية القابضة
0.030	0.055	2.64%	5.05%	0.00	0.00	14%	-5%	6	0.0%	12.68	0.64	0.00%	0.000	0.034	شركة أموال الدولية للاستثمار
0.018	0.034	0.09%	0.11%	12.99	0.34	-10%	14%	7	0.0%	199.30	0.23	3.94%	0.001	0.026	شركة مجموعة السلام القابضة
0.045	0.115	-6.25%	-7.00%	0.00	0.00	-27%	-5%	5	0.0%	(7.50)	0.53	0.00%	0.000	0.047	شركة وربة كابيتال القابضة
0.019	0.037	-4.25%	-4.56%	0.00	0.00	60%	-9%	5	0.0%	(21.53)	0.98	0.00%	0.000	0.032	شركة تصنيف وتحصيل الأموال
0.010	0.100	0.20%	0.23%	0.28	0.01	-7%	-6%	5	0.0%	252.38	0.57	-1.54%	-0.001	0.051	الشركة الوطنية الاستهلاكية القابضة
0.009	0.019	-7.66%	-17.93%	20.86	0.27	-10%	26%	5	0.0%	(2.54)	0.45	12.50%	0.002	0.014	شركة المدينة للتمويل والاستثمار
0.010	0.017	-3.02%	-3.42%	2.42	0.02	2%	20%	5	0.0%	(10.77)	0.37	2.00%	0.000	0.015	شركة اكتتاب القابضة
0.011	0.022	-1.74%	-7.73%	0.00	0.00	-20%	0%	3	0.0%	(9.02)	0.70	0.00%	0.000	0.016	شركة الديرة القابضة
0.008	0.016	-23.28%	-47.59%	3.02	0.03	-6%	3%	3	0.0%	(0.87)	0.41	-1.06%	0.000	0.009	شركة المال للاستثمار
0.001	0.160	-10.83%	-36.16%	0.00	0.00	-33%	-14%	2	0.0%	(2.18)	0.79	0.00%	0.000	0.050	شركة الامتيازات الخليجية القابضة
0.005	0.005	-0.72%	-0.75%	0.00	0.00	0%	0%	0	0.0%	(7.18)	0.05	0.00%	0.000	0.005	شركة تمكين القابضة
		4.11%	4.18%	138.55	9.12			2,285	4.6%	15.77	0.66				عدد شركات القطاع - 48





## التقرير اليومي - بورصة الكويت

### قطاع مينا للاستثمارات المسعرة - قسم البحوث والدراسات


52 اسبوع دك		العائد على الاصول (%)	العائد على الملكية (%)	مؤشرات التداول		اداء السعر		القيمة السوقية مليون دك	مؤشرات التقييم			السعر		قطاع الرعاية الصحية	
الادنى	الاعلى			القيمة (مليون دك)	الكمية (مليون سهم)	من بداية الشهر	من بداية السنة		DY%	PE(X)	PBV(X)	اليوم % Δ	اليوم Δ		الاتقال دك
1.220	1.240	10.95%	16.54%	0.00	0.00	0%	0%	305	0.6%	47.78	7.90	0.00%	0.000	1.220	شركة عيادة الميدان لخدمات طب الأسنان
0.580	0.900	0.66%	3.20%	0.00	0.00	-23%	0%	94	2.4%	51.04	1.63	0.00%	0.000	0.627	شركة التقدم التكنولوجي
0.707	0.707	0.61%	11.50%	0.00	0.00	0%	0%	12	0.0%	52.72	6.06	0.00%	0.000	0.707	شركة ياكو الطبية
		<b>4.68%</b>	<b>8.61%</b>	<b>0.00</b>	<b>0.00</b>			<b>411</b>	<b>1.0%</b>	<b>48.62</b>	<b>4.19</b>				<b>عدد شركات القطاع - 3</b>

52 اسبوع دك		العائد على الاصول (%)	العائد على الملكية (%)	مؤشرات التداول		اداء السعر		القيمة السوقية مليون دك	مؤشرات التقييم			السعر		قطاع الصناعة	
الادنى	الاعلى			القيمة (مليون دك)	الكمية (مليون سهم)	من بداية الشهر	من بداية السنة		DY%	PE(X)	PBV(X)	اليوم % Δ	اليوم Δ		الاتقال دك
0.357	0.748	4.17%	7.88%	2.73	1.72	-12%	1%	1,200	2.9%	13.83	1.09	0.64%	0.004	0.627	شركة أجيليتي للمخازن العمومية
1.944	3.470	30.31%	44.61%	0.55	1.51	-7%	11%	340	6.6%	9.49	4.23	6.67%	0.175	2.798	شركة هيومن سوفت القابضة
0.138	0.278	1.38%	5.54%	0.58	0.09	-42%	1%	150	6.3%	8.50	0.47	0.64%	0.001	0.158	شركة الأفكو لتمويل شراء وتاجير الطائرات
0.144	0.271	1.27%	1.92%	0.61	0.11	-29%	0%	124	8.5%	30.88	0.59	0.00%	0.000	0.174	شركة أسمنت الكويت
0.390	0.737	2.18%	2.42%	0.47	0.34	50%	13%	153	3.8%	36.20	0.88	1.67%	0.012	0.730	شركة الخليج للكابلات و الصناعات الكهربائية
0.342	0.600	8.48%	11.51%	0.10	0.04	-30%	9%	85	10.4%	10.75	1.24	-0.52%	-0.002	0.386	الشركة المتكاملة القابضة
0.683	1.208	8.21%	10.17%	0.00	0.00	-21%	7%	78	12.6%	10.30	1.05	-1.02%	-0.008	0.780	شركة أسمنت بورتلاند كويت
0.367	0.512	7.81%	12.29%	0.00	0.00	-9%	0%	74	4.5%	7.96	0.98	0.00%	0.000	0.465	شركة المشاريع المتحدة للخدمات الجوية
0.298	0.419	5.93%	18.02%	0.61	0.23	-8%	2%	67	7.8%	5.99	1.08	1.36%	0.005	0.373	شركة الصناعات الهندسية الثقيلة وبناء السفن
0.228	0.475	16.73%	18.27%	0.00	0.00	-32%	0%	74	5.0%	9.50	1.74	0.00%	0.000	0.300	المجموعة التعليمية القابضة
0.143	0.175	3.75%	5.10%	0.03	0.00	-6%	-5%	54	6.4%	12.63	0.64	0.65%	0.001	0.155	شركة الصناعات الوطنية
0.081	0.144	0.59%	2.47%	0.27	0.03	-26%	5%	33	5.0%	12.89	0.32	0.00%	0.000	0.099	شركة أسيكو للصناعات
0.175	0.337	7.66%	18.45%	0.13	0.04	32%	3%	34	5.6%	6.83	1.26	1.27%	0.004	0.319	الشركة الكويتية لبناء المعامل والمقاولات
0.053	0.080	1.96%	2.58%	0.00	0.00	0%	0%	33	8.4%	19.94	0.51	0.00%	0.000	0.065	شركة راس الخيمة لصناعة الأسمنت والمواد الإنشائية
0.029	0.062	-2.19%	-2.73%	0.47	0.02	-36%	17%	29	11.8%	(12.80)	0.35	2.93%	0.001	0.035	شركة أسمنت الخليج
0.138	0.251	1.23%	7.71%	0.22	0.04	-36%	1%	25	13.2%	7.03	0.54	0.00%	0.000	0.156	شركة المجموعة المشتركة للمقاولات
0.042	0.064	0.56%	0.84%	0.00	0.00	0%	0%	26	12.4%	25.32	0.21	0.00%	0.000	0.042	شركة الشارقة للأسمنت و التنمية الصناعية
0.023	0.043	2.94%	4.59%	0.00	0.00	-27%	10%	21	0.1%	4.45	0.20	0.00%	0.000	0.027	شركة كي جي ال لوجستيك
0.029	0.052	0.44%	0.85%	0.17	0.01	-21%	13%	12	12.0%	16.97	0.14	0.00%	0.000	0.035	شركة صناعات أسمنت الفجيرة
0.122	0.180	1.39%	1.80%	0.00	0.00	-16%	5%	13	7.6%	40.15	0.72	0.00%	0.000	0.130	شركة الشعبية الصناعية
0.042	0.080	0.39%	1.38%	0.30	0.01	-32%	0%	13	0.0%	13.76	0.19	-1.73%	-0.001	0.046	شركة رابطة الكويت والخليج للنقل
0.047	0.088	1.48%	4.41%	0.01	0.00	-22%	4%	12	9.4%	7.24	0.32	0.19%	0.000	0.054	الشركة الوطنية للتنظيف
0.049	0.089	4.06%	4.91%	1.02	0.06	-35%	3%	9	8.2%	9.24	0.45	-2.05%	-0.001	0.057	شركة مبرد القابضة
0.050	0.078	3.49%	4.54%	0.01	0.00	-21%	1%	10	0.0%	7.23	0.33	0.00%	0.000	0.061	شركة مجموعة الخصوصية القابضة
0.063	0.126	-6.16%	-10.61%	0.00	0.00	-6%	-18%	10	16.0%	(7.72)	0.82	0.00%	0.000	0.094	شركة اسمنت الهلال
0.007	0.018	-5.29%	-24.90%	17.34	0.28	60%	0%	5	0.0%	(1.20)	0.30	2.50%	0.000	0.016	الشركة الوطنية للرماية
0.020	0.070	-10.09%	-19.69%	0.00	0.00	-14%	-1%	4	0.0%	(1.82)	0.36	0.00%	0.000	0.043	شركة المعادن والصناعات التحويلية
0.026	0.051	-15.94%	-23.25%	0.30	0.01	-32%	24%	3	0.0%	(1.98)	0.46	-3.14%	-0.001	0.034	شركة الصلوح التجارية
0.013	0.024	-0.06%	-0.17%	0.24	0.00	-19%	20%	2	0.0%	(199.77)	0.35	-1.14%	0.000	0.017	شركة المعدات القابضة
		<b>5.05%</b>	<b>6.67%</b>	<b>26.17</b>	<b>4.54</b>			<b>2,692</b>	<b>5.2%</b>	<b>12.83</b>	<b>0.86</b>				<b>عدد شركات القطاع - 29</b>



# التقرير اليومي - بورصة الكويت

## قطاع مينا للاستثمارات المسعرة - قسم البحوث والدراسات




52 اسبوع دك		العائد على الاصول	العائد على الملكية	مؤشرات التداول		اداء السعر		القيمة السوقية	مؤشرات التقييم			السعر			قطاع التأمين
الادني	الاعلي	(%)	(%)	القيمة (مليون دك)	الكمية (مليون سهم)	من بداية الشهر	من بداية السنة	مليون دك	DY%	PE(X)	PBV(X)	اليوم % Δ	اليوم Δ	الافتال دك	
0.550	0.680	1.75%	12.27%	0.00	0.00	-8%	-1%	113	6.1%	8.44	1.04	0.00%	0.000	0.605	مجموعة الخليج للتأمين
0.367	0.424	3.27%	9.38%	0.00	0.00	1%	7%	85	8.2%	8.26	0.77	0.00%	0.000	0.410	الشركة الأهلية للتأمين
0.300	0.387	4.64%	8.46%	0.01	0.00	7%	1%	65	6.8%	6.82	0.58	-1.12%	-0.004	0.352	شركة الكويت للتأمين
0.126	0.205	3.16%	8.85%	0.00	0.00	51%	7%	42	2.1%	8.90	0.79	1.46%	0.003	0.208	شركة إعادة التأمين الكويتية
0.200	0.200	1.10%	7.19%	0.00	0.00	0%	0%	28	6.1%	12.87	0.93	0.00%	0.000	0.200	الشركة البحرينية الكويتية للتأمين
0.051	0.094	0.98%	3.07%	0.02	0.00	24%	-5%	12	0.0%	10.65	0.33	-2.60%	-0.002	0.075	شركة وربة للتأمين
0.031	0.056	5.88%	9.60%	0.00	0.00	4%	0%	4	0.0%	5.04	0.48	0.00%	0.000	0.040	الشركة الأولى للتأمين التكافلي
0.018	0.035	-0.72%	-0.72%	1.19	0.03	-2%	3%	3	0.0%	(31.00)	0.22	9.38%	0.002	0.025	شركة وثاق للتأمين التكافلي
		<b>3.00%</b>	<b>8.86%</b>	<b>1.22</b>	<b>0.03</b>			<b>352</b>	<b>5.9%</b>	<b>8.39</b>	<b>0.74</b>				<b>عدد شركات القطاع - 8</b>

52 اسبوع دك		العائد على الاصول	العائد على الملكية	مؤشرات التداول		اداء السعر		القيمة السوقية	مؤشرات التقييم			السعر			قطاع النفط والغاز
الادني	الاعلي	(%)	(%)	القيمة (مليون دك)	الكمية (مليون سهم)	من بداية الشهر	من بداية السنة	مليون دك	DY%	PE(X)	PBV(X)	اليوم % Δ	اليوم Δ	الافتال دك	
0.060	0.098	1.15%	3.57%	0.01	0.00	3%	20%	19	0.0%	8.40	0.30	-4.94%	-0.004	0.083	شركة برقان لحفر الآبار
0.014	0.036	-17.05%	-22.51%	0.02	0.00	-4%	10%	16	0.0%	(3.00)	0.68	1.39%	0.000	0.022	شركة بيت الطاقة القابضة
0.012	0.024	-2.34%	-3.44%	24.45	0.52	7%	11%	10	0.0%	(6.90)	0.24	1.90%	0.000	0.021	الشركة الخليجية للاستثمار البترولي
0.375	0.497	2.22%	6.76%	0.00	0.00	-11%	-4%	78	7.0%	11.72	0.79	0.00%	0.000	0.430	شركة المجموعة البترولية المستقلة
0.903	1.389	23.59%	27.91%	0.00	0.00	-9%	6%	103	6.6%	9.04	2.52	6.00%	0.060	1.060	الشركة الوطنية للخدمات البترولية (نايسكو)
0.014	0.027	-30.38%	-47.94%	0.25	0.00	-23%	4%	3	0.0%	(0.71)	0.34	1.20%	0.000	0.017	شركة سنرجي القابضة
		<b>2.18%</b>	<b>3.10%</b>	<b>24.72</b>	<b>0.53</b>			<b>229</b>	<b>5.3%</b>	<b>26.60</b>	<b>0.83</b>				<b>عدد شركات القطاع - 6</b>


52 اسبوع دك		العائد على الاصول	العائد على الملكية	مؤشرات التداول		اداء السعر		القيمة السوقية	مؤشرات التقييم			السعر			قطاع العقار
الادني	الاعلي	(%)	(%)	القيمة (مليون سهم)	الكمية (مليون دك)	من بداية الشهر	من بداية السنة	مليون دك	DY%	PE(X)	PBV(X)	اليوم % Δ	اليوم Δ	الافتال دك	
0.434	0.877	5.85%	11.92%	0.30	0.19	-25%	0%	704	1.6%	12.48	1.49	0.31%	0.002	0.637	شركة المباني
0.324	0.460	5.83%	13.17%	0.13	0.05	-5%	0%	196	5.0%	9.10	1.20	0.00%	0.000	0.396	شركة الصالحية العقارية
0.083	0.103	2.71%	4.95%	0.13	0.01	5%	3%	174	6.0%	11.90	0.59	-0.93%	-0.001	0.096	الشركة التجارية العقارية
0.241	0.343	2.19%	2.96%	0.00	0.00	-23%	-1%	100	4.1%	12.10	0.36	1.22%	0.003	0.248	شركة التمدين العقارية
0.058	0.090	2.37%	4.19%	0.31	0.02	-17%	3%	104	0.0%	9.13	0.38	2.25%	0.002	0.073	الشركة الوطنية العقارية
0.070	0.115	2.16%	5.51%	0.62	0.06	-7%	4%	87	0.4%	12.40	0.68	0.21%	0.000	0.098	شركة عقارات الكويت

# التقرير اليومي - بورصة الكويت

## قطاع مينا للاستثمارات المسعرة - قسم البحوث والدراسات



52 اسبوع دك		العائد على الاصول	العائد على الملكية	مؤشرات التداول		اداء السعر		القيمة السوقية	مؤشرات التقييم			السعر		قطاع العقار	
الادنى	الاعلى	(%)	(%)	الكمية (مليون سهم)	القيمة (مليون دك)	من بداية السنة	من بداية الشهر	مليون دك	DY%	PE(X)	PBV(X)	اليوم % Δ	اليوم Δ		الإقبال دك
0.045	0.063	-1.16%	-3.86%	0.16	0.01	-15%	4%	56	0.0%	(7.76)	0.30	0.38%	0.000	0.052	شركة العقارات المتحدة
0.027	0.055	1.03%	1.23%	2.41	0.10	15%	7%	40	1.0%	44.41	0.54	0.25%	0.000	0.041	شركة دبي الأولى للتطوير العقاري
0.047	0.067	-3.82%	-10.98%	0.95	0.05	-10%	5%	33	0.1%	(3.81)	0.42	0.57%	0.000	0.053	شركة المزايا القابضة
0.040	0.190	3.57%	3.60%	0.00	0.00	75%	-4%	18	0.0%	32.42	1.17	-4.65%	-0.006	0.123	شركة دار الثريا العقارية
0.061	0.091	-6.99%	-13.36%	0.01	0.00	-4%	3%	26	9.0%	(3.69)	0.49	0.65%	0.001	0.077	شركة إنجازات للتنمية العقاريه
0.115	0.213	1.40%	1.61%	0.01	0.00	-21%	4%	26	0.0%	13.24	0.21	-3.52%	-0.005	0.137	شركة أجيال العقارية الترفيهية
0.076	0.100	3.51%	6.57%	0.03	0.00	-4%	2%	21	9.1%	9.26	0.61	0.00%	0.000	0.086	شركة أركان الكويت العقارية
0.060	0.141	0.35%	0.89%	0.00	0.00	-21%	-5%	21	5.9%	26.93	0.24	0.00%	0.000	0.083	شركة الأرجان العالمية العقارية
0.037	0.079	2.38%	3.79%	0.35	0.02	-29%	2%	20	0.0%	11.79	0.45	0.68%	0.000	0.045	شركة الإنماء العقارية
0.048	0.080	1.90%	3.00%	0.28	0.02	-19%	15%	24	8.1%	11.55	0.35	-1.17%	-0.001	0.059	شركة أعيان العقارية
0.350	0.350	4.85%	4.94%	0.00	0.00	0%	0%	19	0.0%	59.01	2.91	0.00%	0.000	0.350	شركة دلقان العقارية
0.022	0.046	2.73%	3.58%	2.75	0.07	-40%	11%	17	0.3%	6.74	0.24	1.54%	0.000	0.026	شركة مدينة الاعمال الكويتية العقارية
0.034	0.055	1.90%	3.57%	0.00	0.00	-20%	-5%	15	4.9%	10.50	0.37	0.00%	0.000	0.040	شركة التجارة والاستثمار العقاري
0.045	0.085	0.67%	1.85%	0.68	0.04	-12%	30%	21	3.3%	23.96	0.44	2.52%	0.002	0.065	شركة منشآت للمشاريع العقارية
0.058	0.089	7.29%	8.68%	0.00	0.00	-20%	-2%	14	7.8%	5.33	0.46	9.98%	0.006	0.064	شركة عقار للاستثمارات العقارية
0.022	0.040	-4.73%	-7.37%	1.38	0.04	-24%	16%	15	0.0%	(4.39)	0.32	-1.13%	0.000	0.026	شركة صكوك القابضة
0.020	0.033	1.07%	2.87%	1.99	0.05	-14%	11%	13	2.4%	7.73	0.22	1.19%	0.000	0.026	الشركة العربية العقارية
0.048	0.086	4.97%	7.11%	0.53	0.03	-24%	8%	10	0.0%	6.31	0.45	2.99%	0.002	0.059	شركة مشاعر القابضة
0.084	0.118	6.96%	10.55%	0.03	0.00	-6%	-1%	10	10.1%	7.09	0.75	0.00%	0.000	0.094	شركة مجموعة أسس القابضة
0.005	0.014	-12.42%	-40.94%	9.99	0.07	-5%	1%	8	0.0%	(0.52)	0.21	0.00%	0.000	0.007	شركة أبيار للتطوير العقاري
0.060	0.204	-10.05%	-18.97%	0.00	0.00	132%	0%	22	1.1%	(8.21)	1.56	0.00%	0.000	0.204	شركة ريم العقارية
0.007	0.023	-57.23%	-106.45%	22.97	0.63	275%	124%	19	0.0%	(1.42)	1.52	33.33%	0.008	0.030	شركة مجموعة المستثمرون القابضة
0.026	0.040	-1.87%	-8.06%	0.00	0.00	-5%	20%	8	0.0%	(4.88)	0.39	0.00%	0.000	0.035	شركة المصالح العقاريه
0.022	0.034	2.16%	5.51%	0.04	0.00	-20%	-10%	5	7.4%	0.64	0.04	3.90%	0.001	0.024	الشركة الكويتية العقارية القابضة
0.013	0.027	-3.92%	-10.99%	1.25	0.02	-22%	31%	6	0.0%	(2.64)	0.29	7.26%	0.001	0.019	شركة رمال الكويت العقارية
0.018	0.050	0.08%	0.10%	0.04	0.00	17%	8%	3	0.0%	154.27	0.15	-3.23%	-0.001	0.027	شركة مراكز التجارة العقارية
0.013	0.034	-4.55%	-7.01%	1.51	0.03	-23%	9%	5	0.0%	(4.29)	0.30	0.00%	0.000	0.020	شركة التعمير للاستثمار العقاري
0.027	0.074	0.40%	0.91%	0.00	0.00	-35%	-9%	3	0.6%	34.42	0.31	-9.24%	-0.003	0.029	شركة المساكن الدولية للتطوير العقاري
0.021	0.043	-0.22%	-0.31%	0.11	0.00	-34%	12%	4	0.0%	(62.18)	0.19	0.72%	0.000	0.028	شركة مينا العقارية
0.027	0.043	0.92%	0.94%	0.00	0.00	-25%	0%	4	0.0%	40.63	0.38	0.00%	0.000	0.030	شركة سنام العقارية
0.009	0.016	-2.19%	-2.51%	0.00	0.00	-29%	0%	2	0.0%	(7.68)	0.19	0.00%	0.000	0.011	شركة اجوان الخليج العقارية
0.021	0.021	-3.17%	-3.29%	0.00	0.00	0%	0%	2	4.9%	(8.85)	0.29	0.00%	0.000	0.021	شركة إفكت العقارية
0.015	0.029	-1.41%	-1.48%	0.00	0.00	-35%	0%	2	0.0%	(8.22)	0.12	0.00%	0.000	0.016	الشركة العالمية للمدن العقارية
		2.96%	2.79%	48.97	1.53			1,877	2.6%	21.98	0.61				عدد شركات القطاع - 39



## التقرير اليومي - بورصة الكويت

### قطاع مينا للاستثمارات المسعرة - قسم البحوث والدراسات

52 اسبوع دك		العائد علي الاصول	العائد علي الملكية	مؤشرات التداول		اداء السعر		القيمة السوقية	مؤشرات التقييم			السعر			قطاع التكنولوجيا
الادني	الاعلي	(%)	(%)	القيمة (مليون دك)	الكمية (مليون سهم)	من بداية الشهر	من بداية السنة	مليون دك	PBV(X)	PE(X)	DY%	اليوم % Δ	اليوم Δ	الاقفال دك	
0.051	0.086	-0.73%	-0.81%	0.12	0.01	2%	-1%	7	0.55	(67.90)	5.7%	1.60%	0.001	0.070	شركة الأنظمة الآلية
		<b>-0.73%</b>	<b>-0.81%</b>	<b>0.12</b>	<b>0.01</b>			<b>7</b>	<b>0.55</b>	<b>(67.90)</b>	<b>5.7%</b>				عدد شركات القطاع - 1

52 اسبوع دك		العائد علي الاصول	العائد علي الملكية	مؤشرات التداول		اداء السعر		القيمة السوقية	مؤشرات التقييم			السعر			قطاع الاتصالات
الادني	الاعلي	(%)	(%)	القيمة (مليون دك)	الكمية (مليون سهم)	من بداية الشهر	من بداية السنة	مليون دك	PBV(X)	PE(X)	DY%	اليوم % Δ	اليوم Δ	الاقفال دك	
0.407	0.604	4.58%	16.70%	2.48	1.42	-3%	-4%	2,484	1.91	11.45	5.4%	0.35%	0.002	0.574	شركة الاتصالات المتنقلة
0.680	0.870	11.15%	20.25%	0.11	0.09	2%	10%	431	2.00	9.90	4.1%	0.35%	0.003	0.864	شركة الاتصالات الكويتية
0.550	0.835	2.37%	5.27%	0.08	0.05	2%	-29%	296	0.52	9.81	10.9%	-0.34%	-0.002	0.590	الشركة الوطنية للاتصالات المتنقلة
0.009	0.021	0.73%	0.91%	60.98	0.75	21%	-7%	11	0.38	41.75	0.0%	10.34%	0.001	0.013	شركة أن ديجيتال سيرفيس القابضة
0.030	0.098	0.79%	2.01%	0.16	0.01	-21%	-13%	6	0.55	27.54	0.0%	0.78%	0.001	0.065	شركة حيات للاتصالات
		<b>7.86%</b>	<b>13.70%</b>	<b>63.81</b>	<b>2.33</b>			<b>3,228</b>	<b>1.52</b>	<b>11.09</b>	<b>5.7%</b>				عدد شركات القطاع - 5

52 اسبوع دك		العائد علي الاصول	العائد علي الملكية	مؤشرات التداول		اداء السعر		القيمة السوقية	مؤشرات التقييم			السعر			قطاع المنافع
الادني	الاعلي	(%)	(%)	القيمة (مليون دك)	الكمية (مليون سهم)	من بداية الشهر	من بداية السنة	مليون دك	PBV(X)	PE(X)	DY%	اليوم % Δ	اليوم Δ	الاقفال دك	
0.297	0.500	2.26%	16.06%	4.01	1.30	2%	0%	358	4.67	29.06	0.0%	0.62%	0.002	0.325	شركة شمال الزور الأولي للطاقة و المياه
		<b>2.26%</b>	<b>16.06%</b>	<b>4.01</b>	<b>1.30</b>			<b>358</b>	<b>4.67</b>	<b>29.06</b>	<b>0.0%</b>				عدد شركات القطاع - 1

<b>2.77%</b>	<b>7.97%</b>	<b>356.98</b>	<b>36.63</b>	<b>30,706</b>	<b>3.97%</b>	<b>14.90</b>	<b>1.19</b>								<b>اجمالي عدد الشركات 173</b>
--------------	--------------	---------------	--------------	---------------	--------------	--------------	-------------	--	--	--	--	--	--	--	-------------------------------

المعلومات الواردة في هذه الوثيقة مملوكة لشركة الاستثمارات الوطنية NIC ولا تستخدم إلا من قبل الأشخاص الذين تم إصدارها لهم. هذه الوثيقة سرية ولا يجوز توزيعها جزئياً أو كلياً دون موافقة صريحة من شركة الاستثمارات الوطنية NIC.



شركة الاستثمار الوطنية  
NATIONAL INVESTMENTS COMPANY

Sharq, Al Mutanabi Street, Khaleejia Tower | P.O. Box 25667, Safat 13117, Kuwait

T.: +965 2226 6666 | Fax: +965 2226 6793 | [www.nic.com.kw](http://www.nic.com.kw)