

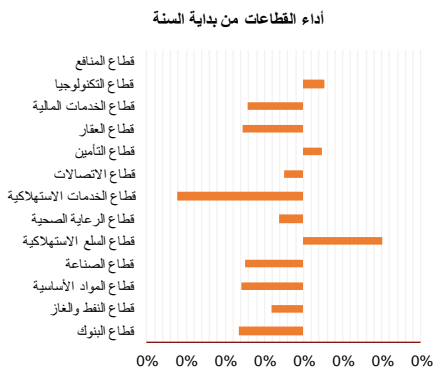
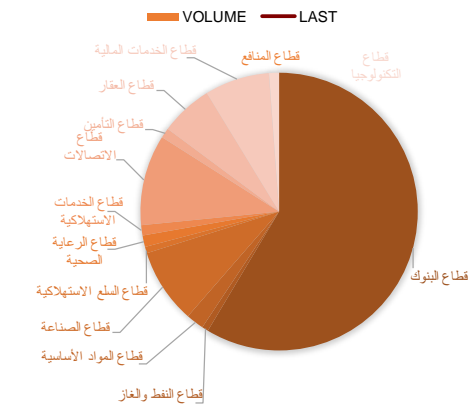
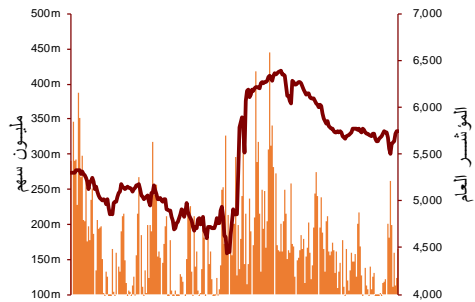


شركة الاستثمارات الوطنية
NATIONAL INVESTMENTS COMPANY

التقرير اليومي - بورصة الكويت
قطاع مينا للاستثمارات المسعرة - قسم البحوث والدراسات
2020-09-13

التقرير اليومي - بورصة الكويت

قطاع مينا للاستثمارات المسعرة - قسم البحوث والدراسات



مؤشرات البورصة	الاقفال	التغير اليومي نقطة	التغير اليومي (%)	من بداية السنة (%)	52 اسبوع الاعلى	52 اسبوع الادنى	القيمة السوقية مليار دك	PBV (X)	PE (X)	العائد الجاري (%)
المؤشر العام	5,345.12	20.70	0.39%	-14.9%	6,416.4	4,339.6	30.76	1.23	14.93	3.96%
السوق الاول	5,854.57	18.85	0.32%	-16.1%	7,172.3	4,498.7	22.66	1.64	13.69	3.69%
السوق الرئيسي	4,340.50	24.72	0.57%	-0.1%	4,932.5	3,965.6	8.11	0.72	19.94	4.71%

ملخص السوق	مرتفعة	منخفضة	ثابتة
شركات المؤشر العام	58	44	69
شركات السوق الاول	6	8	4
شركات السوق الرئيسي	52	36	65

قيم وحجم التداول	القيمة مليون دك	الكمية مليون سهم
المؤشر العام	42.47	479.05
السوق الاول	23.15	68.36
السوق الرئيسي	19.32	410.69

الشركات الأكثر خسارة	الاقفال دك	قيمة التداول دك	التغير اليومي (%)
شركة مجموعة المستثمرون القابضة	0.022	712,686	-27.67%
شركة العيد للاغذية	0.071	40,858	-15.00%
شركة أسمنت الخليج	0.032	19,223	-8.55%
شركة دار الثريا العقارية	0.114	2,952	-7.32%
شركة البريق القابضة	0.088	9	-4.99%

الشركات الأكثر ربحاً	الاقفال دك	قيمة التداول دك	التغير اليومي (%)
شركة أعيان للتجارة والاستثمار	0.100	4,100,218	21.59%
شركة مجموعة السلام القابضة	0.029	1,160,623	10.61%
شركة آسيا كابيتال الاستثمارية	0.034	15,155	9.97%
شركة أم القيوين للاستثمارات العامة	0.082	8	9.95%
الشركة الأولى للاستثمار	0.031	353,900	8.93%

الشركات الأكثر تداولاً حسب الكمية	الاقفال دك	التغير اليومي (%)	الكمية مليون سهم
شركة ان ديجيتال سيرفيس القابضة	0.014	6.25%	48.79
شركة أعيان للتجارة والاستثمار	0.100	21.59%	44.72
شركة مجموعة السلام القابضة	0.029	10.61%	39.21
مجموعة أرزان الماليه للتمويل والاستثمار	0.057	-1.21%	36.32
الشركة الخليجية للاستثمار البترولي	0.021	0.00%	30.73

الشركات الأكثر تداولاً حسب القيمة	الاقفال دك	التغير اليومي (%)	القيمة مليون دك
بيت التمويل الكويتي	0.626	0.16%	4.60
بنك وربة	0.227	8.61%	4.37
شركة أعيان للتجارة والاستثمار	0.100	21.59%	4.10
بنك الكويت الوطني	0.866	0.81%	3.95
مجموعة أرزان الماليه للتمويل والاستثمار	0.057	-1.21%	2.11

القطاع	الاقفال	التغير اليومي نقطة	التغير اليومي (%)	من بداية السنة (%)	52 اسبوع الاعلى	52 اسبوع الادنى	القيمة السوقية مليار دك	PBV (X)	PE (X)	العائد الجاري (%)
قطاع البنوك	1,237.01	4.490	0.36%	-0.2%	1,536.8	986.4	18.03	1.64	15.02	3.49%
قطاع النفط والغاز	1,137.25	1.090	0.10%	-0.1%	1,372.2	985.7	0.23	0.83	26.62	5.32%
قطاع المواد الأساسية	762.90	-2.450	-0.32%	-0.2%	1,013.8	561.7	0.64	0.92	14.03	7.89%
قطاع الصناعة	787.94	-1.060	-0.13%	-0.2%	937.5	602.9	2.69	0.85	12.81	5.18%
قطاع السلع الاستهلاكية	765.19	-3.050	-0.40%	0.2%	810.7	548.6	0.23	1.52	92.74	2.23%
قطاع الرعاية الصحية	829.21	0.000	0.00%	-0.1%	921.9	815.0	0.41	4.19	48.62	0.97%
قطاع الخدمات الاستهلاكية	726.66	-2.010	-0.28%	-0.3%	1,083.1	674.8	0.37	0.83	34.90	4.80%
قطاع الاتصالات	1,060.43	7.030	0.67%	-0.1%	1,116.7	802.2	3.25	1.53	11.16	5.68%
قطاع التأمين	998.77	10.830	1.10%	0.0%	994.5	901.0	0.36	0.75	8.48	5.86%
قطاع العقار	894.40	-0.440	-0.05%	-0.2%	1,083.4	763.2	1.88	0.62	22.03	2.57%
قطاع الخدمات المالية	928.77	14.320	1.57%	-0.1%	1,097.0	801.4	2.32	0.67	16.02	4.50%
قطاع التكنولوجيا	541.99	32.740	6.43%	0.1%	625.7	371.0	0.01	0.59	-72.26	5.37%
قطاع المنافع	855.26	0.000	0.00%	0.0%	1,042.1	781.6	0.36	4.67	29.06	0.00%
السوق	5,345.12	20.70	0.39%	-14.9%	6,416.4	4,339.6	30.76	1.23	14.93	3.96%

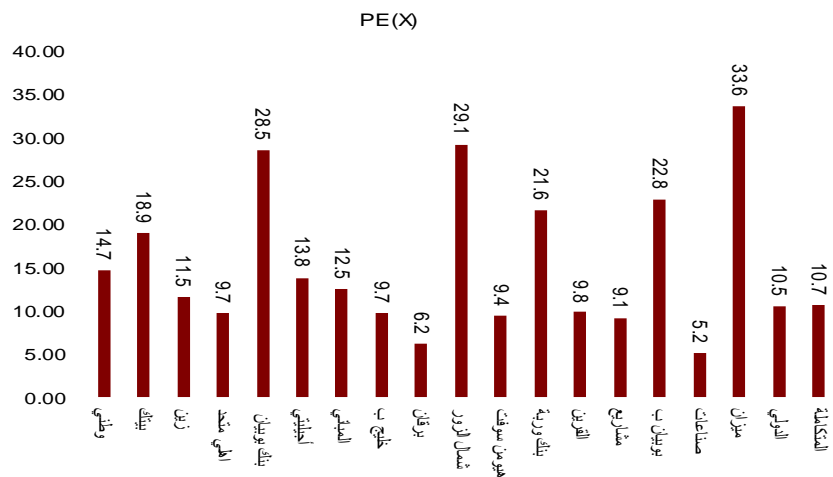
التقرير اليومي - بورصة الكويت

قطاع مينا للاستثمارات المسعرة - قسم البحوث والدراسات

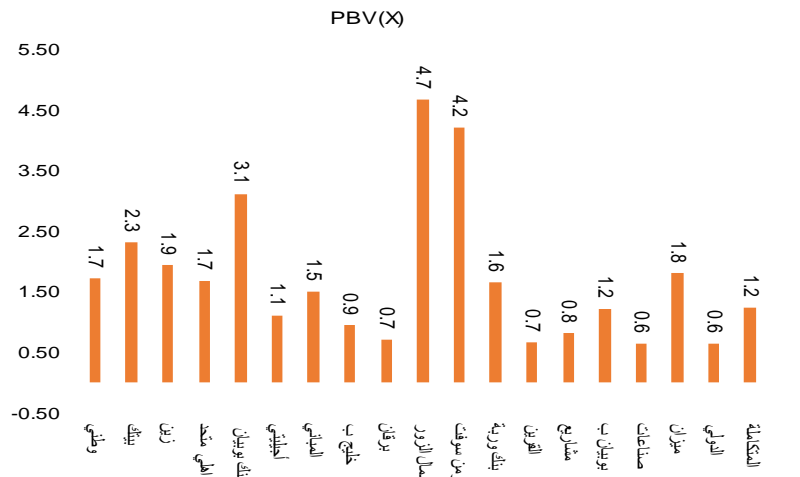


السوق الأول		السعر			مؤشرات التقييم			القيمة السوقية		اداء السعر		مؤشرات التداول		العائد على الملكية	العائد على الاصول	52 اسبوع دك	
الاتقال دك	اليوم % Δ	اليوم % Δ	اليوم % Δ	PE(X)	PBV(X)	DY%	مليون دك	مليون دك	من بداية الشهر	من بداية السنة	القيمة (مليون دك)	الكمية (مليون سهم)	(%)	(%)	الاعلى	الادنى	
بنك الكويت الوطني	0.866	0.007	0.81%	14.66	1.71	3.6%	5,881	3.95	0.7%	-15.0%	4.55	4.55	11.7%	1.4%	1.062	0.654	
بيت التمويل الكويتي	0.626	0.001	0.16%	18.93	2.31	2.6%	4,751	4.60	0.0%	-15.1%	7.34	7.34	12.2%	1.3%	0.761	0.473	
شركة الاتصالات المتنقلة - زين	0.578	0.004	0.70%	11.53	1.93	5.4%	2,501	1.06	-2.0%	-3.7%	1.83	1.83	16.7%	4.6%	0.604	0.407	
البنك الأهلي المتحد - البحرين	0.221	0.000	0.00%	9.73	1.67	5.5%	2,133	1.38	-5.2%	-24.7%	6.25	6.25	17.1%	1.8%	0.311	0.160	
بنك بويان	0.589	-0.005	-0.84%	28.47	3.10	1.1%	1,783	0.34	1.9%	-3.5%	0.58	0.58	10.9%	1.2%	0.638	0.380	
شركة أجيالتي للمخازن العمومية	0.625	-0.002	-0.32%	13.78	1.09	2.9%	1,196	1.10	0.2%	-12.1%	1.75	1.75	7.9%	4.2%	0.748	0.357	
شركة المباني	0.638	0.001	0.16%	12.50	1.49	1.6%	705	0.33	0.2%	-25.3%	0.52	0.52	11.9%	5.8%	0.877	0.434	
بنك الخليج	0.213	0.000	0.00%	9.72	0.93	4.7%	619	1.49	0.0%	-29.7%	6.98	6.98	9.6%	1.0%	0.317	0.180	
بنك برقان	0.200	0.000	0.00%	6.19	0.70	5.7%	524	0.44	1.0%	-34.2%	2.19	2.19	11.3%	1.2%	0.334	0.175	
شركة شمال الزور الأولي للطاقة و المياه	0.325	0.000	0.00%	29.06	4.67	0.0%	358	0.67	1.6%	0.0%	2.06	2.06	16.1%	2.3%	0.500	0.297	
شركة هيومن سوفت القابضة	2.771	-0.027	-0.96%	9.40	4.19	6.6%	337	0.83	9.6%	-8.0%	0.30	0.30	44.6%	30.3%	3.470	1.944	
بنك وربة	0.227	0.018	8.61%	21.62	1.64	0.0%	358	4.37	14.1%	-13.3%	20.30	20.30	7.6%	0.5%	0.279	0.164	
شركة القرين لصناعة الكيماويات البترولية	0.271	-0.003	-1.09%	9.80	0.66	5.7%	277	0.30	-4.9%	-12.6%	1.11	1.11	6.7%	3.6%	0.341	0.163	
شركة مشاريع الكويت القابضة	0.150	-0.001	-0.66%	9.06	0.80	6.2%	272	0.17	0.7%	-30.6%	1.13	1.13	8.9%	0.3%	0.231	0.147	
شركة بويان للبترولكيماويات	0.534	0.002	0.38%	22.79	1.21	9.7%	269	0.03	-0.4%	-20.1%	0.05	0.05	5.3%	2.1%	0.800	0.395	
مجموعة الصناعات الوطنية (القابضة)	0.168	0.000	0.00%	5.18	0.63	6.4%	240	0.54	7.7%	-30.3%	3.22	3.22	12.3%	3.7%	0.247	0.121	
شركة ميزان القابضة	0.621	-0.003	-0.48%	33.56	1.79	2.7%	189	0.05	-4.5%	-24.2%	0.08	0.08	5.3%	2.2%	0.665	0.428	
بنك الكويت الدولي	0.176	-0.001	-0.56%	10.47	0.64	5.7%	179	1.35	2.3%	-32.6%	7.68	7.68	6.1%	0.6%	0.270	0.162	
الشركة المتكاملة القابضة	0.383	-0.003	-0.78%	10.67	1.23	10.4%	84	0.16	9.4%	-30.5%	0.43	0.43	11.5%	8.5%	0.600	0.342	
الاجمالي	18.85	0.32%	0.32%	13.69	1.64	3.69%	22,656	23.15	0.0%	-16.1%	68.36	23.15	11.96%	1.55%			

مكرر السعر الي ربحية السهم



مكرر السعر الي القيمة الدفترية

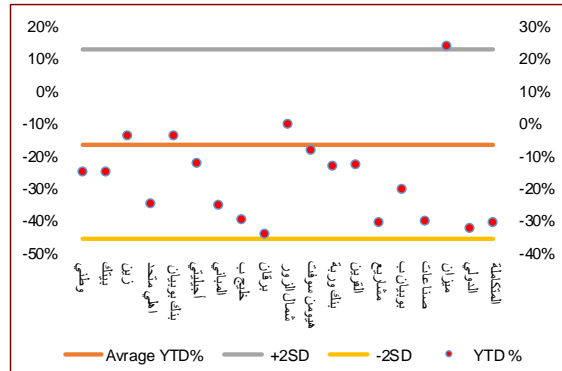
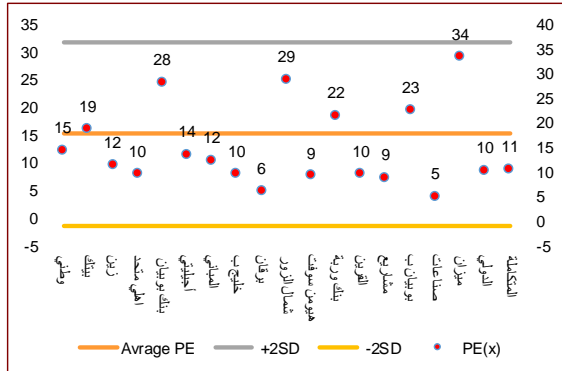
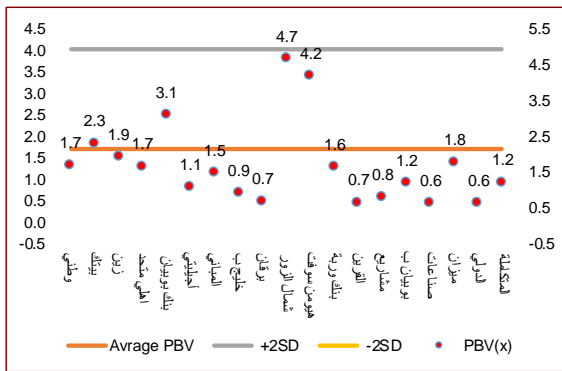


القيمة السوقية



التقرير اليومي - بورصة الكويت

قطاع مينا للاستثمارات المسعرة - قسم البحوث والدراسات



السوق الأول	السعر			مؤشرات التقييم			السعر			
	العائد على الأصول (%)	العائد على الملكية (%)	اداء السعر YTD (%) MTD(%)	القيمة السوقية مليون دك	DY%	PE(X)	PBV(X)	الافعال دك	الافعال دك	
بنك الكويت الوطني	1.37%	11.69%	-15.0%	5,881	3.6%	14.66	1.71	0.81%	0.007	0.866
بيت التمويل الكويتي	1.29%	12.18%	-15.1%	4,751	2.6%	18.93	2.31	0.16%	0.001	0.626
شركة الاتصالات المتنقلة (زين)	4.58%	16.70%	-3.7%	2,501	5.4%	11.53	1.93	0.70%	0.004	0.578
البنك الأهلي المتحد - البحرين	1.81%	17.13%	-24.7%	2,133	5.5%	9.73	1.67	0.00%	0.000	0.221
بنك بوبيان	1.18%	10.89%	-3.5%	1,783	1.1%	28.47	3.10	-0.84%	-0.005	0.589
شركة أجيالتي للمخازن العمومية	4.17%	7.88%	-12.1%	1,196	2.9%	13.78	1.09	-0.32%	-0.002	0.625
شركة الميناء	5.85%	11.92%	-25.3%	705	1.6%	12.50	1.49	0.16%	0.001	0.638
بنك الخليج	1.02%	9.58%	-29.7%	619	4.7%	9.72	0.93	0.00%	0.000	0.213
بنك برقان	1.20%	11.27%	-34.2%	524	5.7%	6.19	0.70	0.00%	0.000	0.200
شركة شمال الزور الأولى للطاقة و المياه	2.26%	16.06%	0.0%	358	0.0%	29.06	4.67	0.00%	0.000	0.325
شركة هيومن سوفت القابضة	30.31%	44.61%	-8.0%	337	6.6%	9.40	4.19	-0.96%	-0.027	2.771
بنك وربة	0.53%	7.59%	-13.3%	358	0.0%	21.62	1.64	8.61%	0.018	0.227
شركة القرين لصناعة الكيماويات البترولية	3.62%	6.71%	-12.6%	277	5.7%	9.80	0.66	-1.09%	-0.003	0.271
شركة مشاريع الكويت القابضة	0.29%	8.87%	-30.6%	272	6.2%	9.06	0.80	-0.66%	-0.001	0.150
شركة بوبيان للبتروكيماويات	2.09%	5.29%	-20.1%	269	9.7%	22.79	1.21	0.38%	0.002	0.534
مجموعة الصناعات الوطنية (القابضة)	3.72%	12.26%	-30.3%	240	6.4%	5.18	0.63	0.00%	0.000	0.168
شركة ميزان القابضة	2.16%	5.34%	24.2%	189	2.7%	33.56	1.79	-0.48%	-0.003	0.621
بنك الكويت الدولي	0.64%	6.11%	-32.6%	179	5.7%	10.47	0.64	-0.56%	-0.001	0.176
الشركة المتكاملة القابضة	8.48%	11.51%	-30.5%	84	10.4%	10.67	1.23	-0.78%	-0.003	0.383
الإجمالي	1.55%	11.96%	-16.1%	22,656	3.69%	13.69	1.64	0.32%	18.85	

السوق الأول	اداء السعر			RSI	متوسط حركة المؤشر			السعر			
	الادنى	الاعلى	YTD (%) MTD(%)		14 يوم	50 يوم	200 يوم	الافعال دك	الافعال دك	الافعال دك	
مؤشر السوق الأول	4,499	7,172	-16.1%	0.0%	22,656	74	5,906	5,631	0.32%	18.850	5,855


أفضل 5 شركات (للأداء اليومي)											
بنك وربة	0.164	0.279	-13.3%	14.1%	358	63	0.221	0.202	8.61%	0.018	0.227
بنك الكويت الوطني	0.654	1.062	-15.0%	0.7%	5881	74	0.853	0.819	0.81%	0.007	0.866
شركة الاتصالات المتنقلة (زين)	0.407	0.604	-3.7%	-2.0%	2501	35	0.548	0.564	0.70%	0.004	0.578
شركة بوبيان للبتروكيماويات	0.395	0.800	-20.1%	-0.4%	269	47	0.586	0.570	0.38%	0.002	0.534
بيت التمويل الكويتي	0.473	0.761	-15.1%	0.0%	4751	70	0.638	0.606	0.16%	0.001	0.626

الأداء المتوسط (للأداء اليومي)											
شركة الميناء	0.434	0.877	-25.3%	0.2%	705	56	0.687	0.637	0.16%	0.001	0.638
البنك الأهلي المتحد - البحرين	0.160	0.311	-24.7%	-5.2%	2133	61	0.228	0.202	0.00%	0.000	0.221
بنك الخليج	0.180	0.317	-29.7%	0.0%	60	0.241	0.207	0.00%	0.000	0.213	
بنك برقان	0.175	0.334	-34.2%	1.0%	524	69	0.237	0.192	0.00%	0.000	0.200
مجموعة الصناعات الوطنية (القابضة)	0.121	0.247	-30.3%	7.7%	240	78	0.188	0.160	0.00%	0.000	0.168
شركة شمال الزور الأولى للطاقة و المياه	0.297	0.500	0.0%	1.6%	358	70	0.031	0.125	0.00%	0.000	0.325
شركة أجيالتي للمخازن العمومية	0.357	0.748	-12.1%	0.2%	1196	76	0.613	0.637	-0.32%	-0.002	0.625
شركة ميزان القابضة	0.428	0.665	24.2%	-4.5%	189	47	0.552	0.607	-0.48%	-0.003	0.621
بنك الكويت الدولي	0.162	0.270	-32.6%	2.3%	179	75	0.209	0.172	-0.56%	-0.001	0.176

أدنى 5 شركات (للأداء اليومي)											
شركة القرين لصناعة الكيماويات البترولية	0.163	0.341	-12.6%	-4.9%	277	38	0.269	0.283	-1.09%	-0.003	0.271
شركة هيومن سوفت القابضة	1.944	3.470	-8.0%	9.6%	337	75	2.816	2.678	-0.96%	-0.027	2.771
بنك بوبيان	0.380	0.638	-3.5%	1.9%	1783	91	0.540	0.548	-0.84%	-0.005	0.589
الشركة المتكاملة القابضة	0.342	0.600	-30.5%	9.4%	84	74	0.455	0.382	-0.78%	-0.003	0.383
شركة مشاريع الكويت القابضة	0.147	0.231	-30.6%	0.7%	272	56	0.182	0.153	-0.66%	-0.001	0.150

التقرير اليومي - بورصة الكويت

قطاع مينا للاستثمارات المسعرة - قسم البحوث والدراسات




52 اسبوع دك		العائد على الاصول (%)	العائد على الملكية (%)	مؤشرات التداول		اداء السعر		القيمة السوقية مليون دك	مؤشرات التقييم			السعر		قطاع البنوك	
الادنى	الاعلى			القيمة (مليون دك)	الكمية (مليون سهم)	من بداية الشهر	من بداية السنة		DY%	PE(X)	PBV(X)	اليوم % Δ	اليوم Δ		الاقفال دك
0.654	1.062	1.37%	11.69%	4.55	3.95	-15%	1%	5,881	3.6%	14.66	1.71	0.81%	0.007	0.866	بنك الكويت الوطني
0.473	0.761	1.29%	12.18%	7.34	4.60	-15%	0%	4,751	2.6%	18.93	2.31	0.16%	0.001	0.626	بيت التمويل الكويتي
0.160	0.311	1.81%	17.13%	6.25	1.38	-25%	-5%	2,133	5.5%	9.73	1.67	0.00%	0.000	0.221	البنك الأهلي المتحد - البحرين
0.380	0.638	1.18%	10.89%	0.58	0.34	-4%	2%	1,783	1.1%	28.47	3.10	-0.84%	-0.005	0.589	بنك بوبيان
0.465	0.555	0.00%	0.00%	0.00	0.00	-5%	0%	965	3.7%	-	1.32	0.00%	0.000	0.500	البنك التجاري الكويتي
0.180	0.317	1.02%	9.58%	6.98	1.49	-30%	0%	619	4.7%	9.72	0.93	0.00%	0.000	0.213	بنك الخليج
0.175	0.334	1.20%	11.27%	2.19	0.44	-34%	1%	524	5.7%	6.19	0.70	0.00%	0.000	0.200	بنك برقان
0.225	0.330	1.26%	12.08%	0.45	0.13	-14%	8%	546	4.9%	9.92	1.20	-0.36%	-0.001	0.280	البنك الاهلي المتحد
0.164	0.279	0.53%	7.59%	20.30	4.37	-13%	14%	358	0.0%	21.62	1.64	8.61%	0.018	0.227	بنك وربة
0.156	0.310	0.59%	5.13%	0.92	0.16	-30%	4%	286	7.9%	9.97	0.51	0.00%	0.000	0.178	البنك الأهلي الكويتي
0.162	0.270	0.64%	6.11%	7.68	1.35	-33%	2%	179	5.7%	10.47	0.64	-0.56%	-0.001	0.176	بنك الكويت الدولي
		1.21%	10.90%	57.25	18.20			18,025	3.5%	15.02	1.64				عدد شركات القطاع - 12

52 اسبوع دك		العائد على الاصول (%)	العائد على الملكية (%)	مؤشرات التداول		اداء السعر		القيمة السوقية مليون دك	مؤشرات التقييم			السعر		قطاع المواد الأساسية	
الادنى	الاعلى			القيمة (مليون سهم)	الكمية (مليون دك)	من بداية الشهر	من بداية السنة		DY%	PE(X)	PBV(X)	اليوم % Δ	اليوم Δ		الاقفال دك
0.395	0.800	2.09%	5.29%	0.05	0.03	-20%	0%	269	9.7%	22.79	1.21	0.38%	0.002	0.534	شركة بوبيان للبتر وكيمويات
0.163	0.341	3.62%	6.71%	1.11	0.30	-13%	-5%	277	5.7%	9.80	0.66	-1.09%	-0.003	0.271	شركة القرين لصناعة الكيماويات البترولية
0.769	0.850	11.27%	15.45%	0.00	0.00	-10%	0%	78	6.5%	16.21	2.50	0.00%	0.000	0.769	شركة الكوت للمشاريع الصناعية
0.192	0.510	3.83%	4.14%	0.01	0.00	-27%	3%	18	21.8%	19.80	0.82	0.00%	0.000	0.245	شركة السكب الكويتية
		5.07%	6.57%	1.17	0.33			642	7.9%	14.03	0.92				عدد شركات القطاع - 4

52 اسبوع دك		العائد على الاصول (%)	العائد على الملكية (%)	مؤشرات التداول		اداء السعر		القيمة السوقية مليون دك	مؤشرات التقييم			السعر		قطاع السلع الاستهلاكية	
الادنى	الاعلى			القيمة (مليون سهم)	الكمية (مليون دك)	من بداية الشهر	من بداية السنة		DY%	PE(X)	PBV(X)	اليوم % Δ	اليوم Δ		الاقفال دك
0.428	0.665	2.16%	5.34%	0.08	0.05	24%	-4%	189	2.7%	33.56	1.79	-0.48%	-0.003	0.621	شركة ميزان القابضة
0.152	0.200	1.99%	2.92%	0.36	0.07	5%	-1%	38	0.1%	32.80	0.96	0.00%	0.000	0.184	شركة نقل و تجارة المواشي
0.010	0.029	-43.22%	-84.85%	0.00	0.00	-25%	0%	1	0.1%	(0.30)	0.25	0.00%	0.000	0.012	شركة دانة الصفاة الغذائية
		0.90%	1.64%	0.45	0.12			229	2.2%	92.74	1.52				عدد شركات القطاع - 3


التقرير اليومي - بورصة الكويت

قطاع مينا للاستثمارات المسعرة - قسم البحوث والدراسات



52 اسبوع دك		العائد على الاصول	العائد على الملكية	مؤشرات التداول		اداء السعر		القيمة السوقية	مؤشرات التقييم			السعر		قطاع الخدمات الاستهلاكية	
الادني	الاعلي	(%)	(%)	الكمية (مليون سهم)	القيمة (مليون دك)	من بداية السنة	من بداية الشهر	مليون دك	DY%	PE(X)	PBV(X)	اليوم % Δ	اليوم Δ		الاقبال دك
0.372	1.110	8.97%	37.13%	0.11	0.06	-47%	3%	115	6.1%	7.72	2.87	-0.52%	-0.003	0.577	شركة طيران الجزيرة
0.600	1.050	7.19%	10.62%	0.01	0.01	-36%	0%	62	7.2%	7.25	0.77	1.52%	0.010	0.670	شركة السينما الكويتية الوطنية
0.096	0.129	3.70%	5.26%	0.04	0.00	-13%	-1%	44	4.5%	12.76	0.67	-0.91%	-0.001	0.109	شركة السور لتسويق الوقود
0.095	0.134	3.19%	5.73%	0.03	0.00	-13%	-1%	45	5.4%	11.51	0.66	-0.90%	-0.001	0.110	الشركة الأولى للتسويق المحلي للوقود
0.036	0.060	0.73%	4.94%	0.00	0.00	6%	0%	31	0.0%	13.84	0.68	0.00%	0.000	0.055	شركة مركز سلطان للمواد الغذائية
0.021	0.062	-8.06%	-131.47%	0.10	0.00	-57%	-6%	14	0.0%	(0.64)	0.84	-0.42%	0.000	0.024	شركة ايفا للفنادق والمنتجات
0.029	0.047	2.80%	4.48%	2.62	0.11	4%	24%	14	0.0%	8.10	0.36	6.01%	0.002	0.041	شركة جياذ الفايزة
0.038	0.060	3.21%	3.77%	0.91	0.04	-18%	4%	9	0.0%	8.64	0.33	0.42%	0.000	0.048	الشركة الكويتية للمنتزهات
0.069	0.110	0.93%	1.54%	0.00	0.00	-13%	0%	8	15.1%	28.90	0.44	0.00%	0.000	0.077	شركة طفل المستقبل الترفيهية العقارية
0.046	0.096	6.12%	8.42%	0.57	0.04	-10%	7%	7	0.0%	4.75	0.40	-15.00%	-0.013	0.071	شركة العيد للاغذية
0.031	0.045	-20.00%	-34.22%	0.00	0.00	-2%	0%	9	0.0%	(2.41)	0.83	0.00%	0.000	0.037	شركة مجموعة الراي الاعلامية
0.069	0.101	-13.17%	-24.37%	0.00	0.00	-14%	-2%	5	0.0%	(4.97)	1.21	0.00%	0.000	0.086	شركة الفنادق الكويتية
0.025	0.062	-0.95%	-1.20%	0.00	0.00	49%	6%	3	16.6%	(42.30)	0.51	-1.64%	-0.001	0.060	شركة النخيل للانتاج الزراعي
0.012	0.026	-3.04%	-4.46%	0.00	0.00	0%	0%	1	0.0%	(11.65)	0.52	0.00%	0.000	0.014	الشركة الكويتية للكابل التلفزيوني
		2.72%	2.38%	4.40	0.27			368	4.8%	34.90	0.83				عدد شركات القطاع - 14

52 اسبوع دك		العائد على الاصول	العائد على الملكية	مؤشرات التداول		اداء السعر		القيمة السوقية	مؤشرات التقييم			السعر		قطاع الخدمات المالية	
الادني	الاعلي	(%)	(%)	الكمية (مليون سهم)	القيمة (مليون دك)	من بداية السنة	من بداية الشهر	مليون دك	DY%	PE(X)	PBV(X)	اليوم % Δ	اليوم Δ		الاقبال دك
0.318	0.500	7.10%	17.55%	0.00	0.00	-18%	-1%	379	5.3%	12.49	2.19	0.00%	0.000	0.370	الشركة الفايزة المصرية الكويتية (ش.م.مصرية)
0.147	0.231	0.29%	8.87%	1.13	0.17	-31%	1%	272	6.2%	9.06	0.80	-0.66%	-0.001	0.150	شركة مشاريع الكويت الفايزة
0.121	0.247	3.72%	12.26%	3.22	0.54	-30%	8%	240	6.4%	5.18	0.63	0.00%	0.000	0.168	مجموعة الصناعات الوطنية (الفايزة)
0.042	0.074	1.35%	7.97%	0.96	0.05	-25%	3%	176	5.5%	7.09	0.57	1.96%	0.001	0.052	مجموعة جي اف اتش المالية
0.071	0.137	5.22%	9.14%	11.16	1.03	-25%	11%	97	8.4%	4.93	0.45	7.13%	0.006	0.095	شركة مجموعة الامتياز الاستثمارية
0.179	0.235	4.17%	8.04%	0.00	0.00	-15%	1%	94	9.1%	7.13	0.57	0.00%	0.000	0.185	شركة التسهيلات التجارية
0.080	0.155	4.99%	5.93%	9.63	1.50	12%	30%	124	5.2%	11.53	0.68	3.33%	0.005	0.155	شركة الاستثمارات الوطنية
0.199	0.400	2.19%	2.96%	0.00	0.00	-3%	35%	115	3.5%	13.93	0.41	0.00%	0.000	0.336	شركة التمدين الاستثمارية
0.095	0.172	5.98%	13.92%	0.94	0.11	-19%	8%	67	8.3%	3.82	0.53	0.00%	0.000	0.122	الشركة الكويتية للاستثمار
0.076	0.184	7.46%	12.50%	0.65	0.11	41%	4%	66	2.9%	8.21	1.03	2.44%	0.004	0.168	شركة نور للاستثمار المالي
0.092	0.110	4.97%	5.25%	0.00	0.00	-12%	-17%	38	0.0%	17.48	0.92	-4.99%	-0.005	0.088	شركة البريق الفايزة
0.070	0.121	3.46%	7.31%	0.53	0.04	-24%	-1%	38	6.2%	5.51	0.40	0.13%	0.000	0.080	المركز المالي الكويتي



التقرير اليومي - بورصة الكويت

قطاع مينا للاستثمارات المسعرة - قسم البحوث والدراسات

52 اسبوع دك		العائد على الاصول	العائد على الملكية	مؤشرات التداول		اداء السعر		القيمة السوقية	مؤشرات التقييم			السعر		قطاع الخدمات المالية	
الانني	الاعلي	(%)	(%)	الكمية (مليون سهم)	القيمة (مليون دك)	من بداية الشهر	من بداية السنة	مليون دك	DY%	PE(X)	PBV(X)	اليوم % Δ	اليوم Δ		الاقتال دك
0.032	0.084	-4.92%	-21.36%	44.72	4.10	113%	68%	80	1.8%	(5.47)	1.17	21.59%	0.018	0.100	شركة أعيان للتجارة والاستثمار
0.078	0.337	-0.60%	-5.37%	0.00	0.00	-28%	0%	33	0.0%	(19.90)	1.07	0.00%	0.000	0.198	شركة مجموعة عربي القابضة
0.022	0.064	0.70%	1.11%	36.32	2.11	141%	-2%	45	0.0%	41.44	0.46	-1.21%	-0.001	0.057	مجموعة أرزان الماليه للتمويل و الاستثمار
0.037	0.059	-0.53%	-0.81%	0.00	0.00	-16%	0%	25	0.0%	(37.69)	0.31	-0.24%	0.000	0.042	شركة التخصص القابضة
0.029	0.041	2.05%	2.08%	0.47	0.02	-16%	10%	27	0.2%	17.63	0.37	9.97%	0.003	0.034	شركة أسيا كابيتال الاستثمارية
0.060	0.111	2.34%	5.38%	3.07	0.23	-18%	6%	25	0.0%	8.35	0.45	3.50%	0.003	0.074	شركة كامكو للاستثمار
0.063	0.138	3.25%	4.07%	0.23	0.03	35%	5%	32	0.0%	48.32	1.97	6.14%	0.007	0.121	شركة الكويت و الشرق الأوسط للاستثمار المالي
0.052	0.096	3.32%	3.57%	0.00	0.00	23%	-8%	30	4.5%	15.37	0.55	9.95%	0.007	0.082	شركة أم القيوين للإستثمارات العامة
0.027	0.050	-0.67%	-0.93%	3.22	0.14	-2%	11%	25	0.0%	(65.35)	0.61	-0.22%	0.000	0.045	شركة بيت الأوراق المالية
0.038	0.100	0.49%	0.61%	0.72	0.07	49%	3%	39	0.0%	177.20	1.08	-3.72%	-0.004	0.096	شركة بيت الاستثمار الخليجي
0.026	0.045	1.04%	1.06%	0.33	0.01	-13%	2%	20	0.0%	34.68	0.37	2.35%	0.001	0.035	شركة الساحل للتنمية و الاستثمار
0.031	0.053	-0.79%	-1.94%	0.04	0.00	23%	-2%	17	0.0%	(24.29)	0.47	-1.47%	-0.001	0.047	شركة بيان للإستثمار
0.022	0.045	-62.04%	-113.65%	11.87	0.35	-11%	1%	20	0.0%	(0.42)	0.47	8.93%	0.003	0.031	الشركة الأولى للاستثمار
0.062	0.148	4.98%	6.07%	0.28	0.02	-6%	3%	18	0.0%	13.08	0.79	0.69%	0.001	0.088	شركة المدار للتمويل و الاستثمار
0.044	0.072	2.92%	5.18%	0.45	0.03	10%	24%	21	8.4%	9.39	0.49	2.94%	0.002	0.070	شركة انوفست
0.037	0.060	2.70%	3.53%	0.00	0.00	-5%	5%	15	1.0%	12.63	0.45	-0.20%	0.000	0.049	شركة المنار للتمويل و الإجارة
0.070	0.121	8.19%	8.96%	0.21	0.02	7%	-4%	12	0.0%	6.76	0.61	-1.83%	-0.002	0.081	شركة أصول للاستثمار
0.049	0.081	3.31%	4.37%	0.06	0.00	-14%	4%	13	4.7%	7.58	0.33	-3.08%	-0.002	0.063	الشركة الوطنية الدولية القابضة
0.038	0.058	1.19%	1.76%	0.46	0.02	-8%	1%	14	0.0%	20.43	0.36	2.25%	0.001	0.046	الشركة الكويتية للتمويل و الاستثمار
0.021	0.048	0.77%	3.41%	4.38	0.14	-16%	0%	14	0.0%	21.21	0.72	1.54%	0.001	0.033	شركة منازل القابضة
0.037	0.064	1.24%	1.34%	0.06	0.00	39%	3%	10	0.0%	44.37	0.59	2.71%	0.001	0.053	شركة عمار للتمويل و الاجارة
0.035	0.057	-0.97%	-2.02%	0.66	0.03	-25%	12%	10	0.0%	(20.77)	0.42	4.80%	0.002	0.042	يونيكاب للإستثمار و التمويل
0.052	0.062	0.58%	1.03%	0.00	0.00	-9%	1%	8	0.0%	72.41	0.75	0.00%	0.000	0.056	الشركة الخليجية المغاربية القابضة
0.027	0.060	-19.33%	-222.76%	0.00	0.00	-42%	0%	8	2.1%	(0.42)	0.93	0.00%	0.000	0.031	شركة الإستثمارات المالية الدولية القابضة
0.022	0.043	-1.06%	-1.67%	0.02	0.00	-19%	-4%	4	0.0%	(13.03)	0.22	0.00%	0.000	0.026	الشركة الكويتية السورية القابضة
0.030	0.055	2.64%	5.05%	0.00	0.00	14%	-5%	6	0.0%	12.68	0.64	0.00%	0.000	0.034	شركة أموال الدولية للاستثمار
0.018	0.033	0.09%	0.11%	39.21	1.16	0%	26%	8	0.0%	220.44	0.25	10.61%	0.003	0.029	شركة مجموعة السلام القابضة
0.045	0.115	-6.25%	-7.00%	0.03	0.00	-27%	-6%	5	0.0%	(7.48)	0.52	-0.21%	0.000	0.047	شركة وربة كابيتال القابضة
0.019	0.035	-4.25%	-4.56%	0.00	0.00	60%	-9%	5	0.0%	(21.53)	0.98	0.00%	0.000	0.032	شركة تصنيف و تحصيل الأموال
0.010	0.100	0.20%	0.23%	0.00	0.00	-7%	-6%	5	0.0%	252.38	0.57	0.00%	0.000	0.051	الشركة الوطنية الاستهلاكية القابضة
0.009	0.019	-7.66%	-17.93%	20.60	0.31	-3%	36%	6	0.0%	(2.74)	0.49	8.15%	0.001	0.015	شركة المدينة للتمويل و الاستثمار
0.010	0.017	-3.02%	-3.42%	10.06	0.16	7%	25%	5	0.0%	(11.27)	0.38	4.58%	0.001	0.016	شركة اكتتاب القابضة
0.011	0.022	-1.74%	-7.73%	0.00	0.00	-20%	0%	3	0.0%	(9.02)	0.70	0.00%	0.000	0.016	شركة الديرة القابضة
0.008	0.016	-23.28%	-47.59%	16.11	0.15	-6%	3%	3	0.0%	(0.87)	0.41	0.00%	0.000	0.009	شركة المال للاستثمار
0.001	0.160	-10.83%	-36.16%	0.00	0.00	-33%	-14%	2	0.0%	(2.18)	0.79	0.00%	0.000	0.050	شركة الامتيازات الخليجية القابضة
0.005	0.005	-0.72%	-0.75%	0.00	0.00	0%	0%	0	0.0%	(7.18)	0.05	0.00%	0.000	0.005	شركة تمكين القابضة
		4.11%	4.18%	221.82	12.67			2,321	4.5%	16.02	0.67				عدد شركات القطاع - 48



التقرير اليومي - بورصة الكويت


قطاع مينا للاستثمارات المسعرة - قسم البحوث والدراسات

52 اسبوع دك		العائد على الاصول	العائد على الملكية	مؤشرات التداول		اداء السعر		القيمة السوقية	مؤشرات التقييم			السعر			قطاع الرعاية الصحية
الادنى	الاعلى	(%)	(%)	القيمة (مليون دك)	الكمية (مليون سهم)	من بداية الشهر	من بداية السنة	مليون دك	DY%	PE(X)	PBV(X)	اليوم % Δ	اليوم Δ	الافتال دك	
1.220	1.240	10.95%	16.54%	0.00	0.00	0%	0%	305	0.6%	47.78	7.90	0.00%	0.000	1.220	شركة عيادة الميدان لخدمات طب الأسنان
0.580	0.900	0.66%	3.20%	0.00	0.00	-23%	0%	94	2.4%	51.04	1.63	0.00%	0.000	0.627	شركة التقدم التكنولوجي
0.707	0.707	0.61%	11.50%	0.00	0.00	0%	0%	12	0.0%	52.72	6.06	0.00%	0.000	0.707	شركة ياكو الطبية
		4.68%	8.61%	0.00	0.00			411	1.0%	48.62	4.19				عدد شركات القطاع - 3

52 اسبوع دك		العائد على الاصول	العائد على الملكية	مؤشرات التداول		اداء السعر		القيمة السوقية	مؤشرات التقييم			السعر			قطاع الصناعة
الادنى	الاعلى	(%)	(%)	القيمة (مليون دك)	الكمية (مليون سهم)	من بداية الشهر	من بداية السنة	مليون دك	DY%	PE(X)	PBV(X)	اليوم % Δ	اليوم Δ	الافتال دك	
0.357	0.748	4.17%	7.88%	1.75	1.10	-12%	0%	1,196	2.9%	13.78	1.09	-0.32%	-0.002	0.625	شركة أجيلتي للمخازن العمومية
1.944	3.470	30.31%	44.61%	0.30	0.83	-8%	10%	337	6.6%	9.40	4.19	-0.96%	-0.027	2.771	شركة هيومن سوفت القابضة
0.138	0.278	1.38%	5.54%	0.68	0.11	-42%	1%	150	6.3%	8.50	0.47	0.00%	0.000	0.158	شركة ألافكو لتمويل شراء وتاجير الطائرات
0.144	0.271	1.27%	1.92%	1.29	0.23	-26%	4%	129	8.2%	32.12	0.62	4.02%	0.007	0.181	شركة أسمنت الكويت
0.390	0.737	2.18%	2.42%	0.82	0.60	51%	14%	154	3.7%	36.45	0.88	0.68%	0.005	0.735	شركة الخليج للكابلات و الصناعات الكهربائية
0.342	0.600	8.48%	11.51%	0.43	0.16	-30%	9%	84	10.4%	10.67	1.23	-0.78%	-0.003	0.383	الشركة المتكاملة القابضة
0.683	1.208	8.21%	10.17%	0.01	0.01	-23%	4%	76	12.9%	10.05	1.02	-2.44%	-0.019	0.761	شركة أسمنت بورتلاند كويت
0.367	0.512	7.81%	12.29%	0.00	0.00	-9%	0%	74	4.5%	7.96	0.98	0.00%	0.000	0.465	شركة المشاريع المتحدة للخدمات الجوية
0.298	0.419	5.93%	18.02%	0.16	0.06	-8%	2%	67	7.8%	5.99	1.08	0.00%	0.000	0.373	شركة الصناعات الهندسية الثقيلة وبناء السفن
0.228	0.475	16.73%	18.27%	0.00	0.00	-32%	0%	74	5.0%	9.50	1.74	0.00%	0.000	0.300	المجموعة التعليمية القابضة
0.143	0.173	3.75%	5.10%	0.03	0.00	-6%	-5%	54	6.4%	12.63	0.64	0.00%	0.000	0.155	شركة الصناعات الوطنية
0.081	0.144	0.59%	2.47%	0.35	0.04	-20%	13%	35	4.7%	13.80	0.34	7.07%	0.007	0.106	شركة أسيكو للصناعات
0.175	0.337	7.66%	18.45%	0.22	0.07	32%	2%	34	5.6%	6.79	1.25	-0.63%	-0.002	0.317	الشركة الكويتية لبناء المعامل والمقاولات
0.053	0.080	1.96%	2.58%	0.00	0.00	0%	0%	33	8.4%	19.94	0.51	0.00%	0.000	0.065	شركة راس الخيمة لصناعة الأسمت والمواد الانشائية
0.029	0.062	-2.19%	-2.73%	0.60	0.02	-42%	7%	26	12.9%	(11.71)	0.32	-8.55%	-0.003	0.032	شركة أسمنت الخليج
0.138	0.251	1.23%	7.71%	0.67	0.11	-37%	1%	26	13.1%	7.07	0.55	0.64%	0.001	0.157	شركة المجموعة المشتركة للمقاولات
0.042	0.064	0.56%	0.84%	0.00	0.00	0%	0%	26	12.4%	25.32	0.21	0.00%	0.000	0.042	شركة الشارقة للأسمت و التنمية الصناعية
0.023	0.043	2.94%	4.59%	0.00	0.00	-27%	10%	21	0.1%	4.45	0.20	0.00%	0.000	0.027	شركة كي جي ال لوجستك
0.029	0.052	0.44%	0.85%	0.51	0.02	-26%	6%	12	12.6%	16.20	0.14	-4.57%	-0.002	0.033	شركة صناعات أسمنت الفجيرة
0.122	0.180	1.39%	1.80%	0.00	0.00	-16%	5%	13	7.6%	40.15	0.72	0.00%	0.000	0.130	شركة الشعبية الصناعية
0.042	0.079	0.39%	1.38%	0.67	0.03	-32%	0%	12	0.0%	13.61	0.19	-1.10%	-0.001	0.045	شركة رابطة الكويت والخليج للنقل
0.047	0.088	1.48%	4.41%	0.07	0.00	-22%	3%	11	9.5%	7.16	0.32	-1.11%	-0.001	0.054	الشركة الوطنية للتنظيف
0.049	0.089	4.06%	4.91%	4.95	0.30	-30%	11%	10	7.6%	9.95	0.49	7.68%	0.004	0.062	شركة ميرد القابضة
0.050	0.078	3.49%	4.54%	0.25	0.01	-21%	1%	9	0.0%	7.19	0.33	-0.49%	0.000	0.061	شركة مجموعة الخصوصية القابضة
0.063	0.126	-6.16%	-10.61%	0.01	0.00	0%	-13%	10	15.1%	(8.18)	0.87	5.96%	0.006	0.100	شركة اسمنت الهلال
0.007	0.018	-5.29%	-24.90%	4.44	0.07	60%	0%	4	0.0%	(1.17)	0.29	-2.44%	0.000	0.016	الشركة الوطنية للزراية
0.020	0.070	-10.09%	-19.69%	0.01	0.00	-18%	-6%	4	0.0%	(1.73)	0.34	-4.90%	-0.002	0.041	شركة المعادن والصناعات التحويلية
0.026	0.051	-15.94%	-23.25%	0.03	0.00	-31%	26%	4	0.0%	(2.05)	0.47	1.77%	0.001	0.035	شركة الصلبيخ التجارية
0.013	0.024	-0.06%	-0.17%	1.34	0.02	-19%	20%	2	0.0%	(205.55)	0.36	2.89%	0.001	0.018	شركة المعدات القابضة
		5.05%	6.67%	19.57	3.79			2,689	5.2%	12.81	0.85				عدد شركات القطاع - 29

التقرير اليومي - بورصة الكويت

قطاع مينا للاستثمارات المسعرة - قسم البحوث والدراسات



52 اسبوع دك		العائد على الاصول	العائد على الملكية	مؤشرات التداول		اداء السعر		القيمة السوقية	مؤشرات التقييم			السعر		قطاع التأمين	
الادنى	الاعلى	(%)	(%)	الكمية (مليون سهم)	القيمة (مليون دك)	من بداية السنة	من بداية الشهر	مليون دك	DY%	PE(X)	PBV(X)	اليوم % Δ	اليوم Δ		الاقفال دك
0.550	0.680	1.75%	12.27%	0.00	0.00	-8%	-1%	113	6.1%	8.44	1.04	0.00%	0.000	0.605	مجموعة الخليج للتأمين
0.367	0.424	3.27%	9.38%	0.00	0.00	1%	7%	85	8.2%	8.26	0.77	0.00%	0.000	0.410	الشركة الأهلية للتأمين
0.300	0.387	4.64%	8.46%	0.01	0.00	12%	6%	68	6.4%	7.17	0.61	5.11%	0.018	0.370	شركة الكويت للتأمين
0.126	0.208	3.16%	8.85%	0.00	0.00	53%	8%	43	2.1%	9.03	0.80	1.44%	0.003	0.211	شركة إعادة التأمين الكويتية
0.200	0.200	1.10%	7.19%	0.00	0.00	0%	0%	28	6.1%	12.87	0.93	0.00%	0.000	0.200	الشركة البحرينية الكويتية للتأمين
0.051	0.094	0.98%	3.07%	0.01	0.00	23%	-5%	12	0.0%	10.58	0.32	-0.67%	-0.001	0.075	شركة وربة للتأمين
0.031	0.056	5.88%	9.60%	0.00	0.00	4%	0%	4	0.0%	5.04	0.48	0.00%	0.000	0.040	الشركة الأولى للتأمين التكافلي
0.018	0.035	-0.72%	-0.72%	0.23	0.01	-3%	1%	3	0.0%	(30.63)	0.22	-1.22%	0.000	0.024	شركة وثاق للتأمين التكافلي
		3.00%	8.86%	0.25	0.01			356	5.9%	8.48	0.75				عدد شركات القطاع - 8

52 اسبوع دك		العائد على الاصول	العائد على الملكية	مؤشرات التداول		اداء السعر		القيمة السوقية	مؤشرات التقييم			السعر		قطاع النفط والغاز	
الادنى	الاعلى	(%)	(%)	الكمية (مليون سهم)	القيمة (مليون دك)	من بداية السنة	من بداية الشهر	مليون دك	DY%	PE(X)	PBV(X)	اليوم % Δ	اليوم Δ		الاقفال دك
0.060	0.098	1.15%	3.57%	0.00	0.00	3%	20%	19	0.0%	8.40	0.30	0.00%	0.000	0.083	شركة برقان لحفر الآبار
0.014	0.036	-17.05%	-22.51%	0.03	0.00	-4%	10%	16	0.0%	(3.00)	0.68	0.00%	0.000	0.022	شركة بيت الطاقة القابضة
0.012	0.024	-2.34%	-3.44%	30.73	0.66	6%	11%	10	0.0%	(6.90)	0.24	0.00%	0.000	0.021	الشركة الخليجية للإستثمار البترولي
0.375	0.497	2.22%	6.76%	0.00	0.00	-11%	-4%	78	7.0%	11.72	0.79	0.00%	0.000	0.430	شركة المجموعة البترولية المستقلة
0.903	1.389	23.59%	27.91%	0.00	0.00	-9%	6%	103	6.6%	9.04	2.52	0.00%	0.000	1.060	الشركة الوطنية للخدمات البترولية (نايسكو)
0.014	0.027	-30.38%	-47.94%	1.01	0.02	-18%	11%	4	0.0%	(0.75)	0.36	6.51%	0.001	0.018	شركة سنرجي القابضة
		2.18%	3.10%	31.77	0.68			229	5.3%	26.62	0.83				عدد شركات القطاع - 6


52 اسبوع دك		العائد على الاصول	العائد على الملكية	مؤشرات التداول		اداء السعر		القيمة السوقية	مؤشرات التقييم			السعر		قطاع العقار	
الادنى	الاعلى	(%)	(%)	الكمية (مليون سهم)	القيمة (مليون دك)	من بداية السنة	من بداية الشهر	مليون دك	DY%	PE(X)	PBV(X)	اليوم % Δ	اليوم Δ		الاقفال دك
0.434	0.877	5.85%	11.92%	0.52	0.33	-25%	0%	705	1.6%	12.50	1.49	0.16%	0.001	0.638	شركة المباني
0.324	0.460	5.83%	13.17%	0.10	0.04	-5%	0%	195	5.0%	9.08	1.20	-0.25%	-0.001	0.395	شركة الصالحية العقارية
0.083	0.103	2.71%	4.95%	19.05	1.84	6%	4%	175	5.9%	12.01	0.59	0.94%	0.001	0.097	الشركة التجارية العقارية
0.241	0.343	2.19%	2.96%	0.00	0.00	-23%	-1%	100	4.1%	12.10	0.36	0.00%	0.000	0.248	شركة التمدين العقارية
0.058	0.090	2.37%	4.19%	0.48	0.03	-17%	3%	109	0.0%	9.49	0.40	-0.96%	-0.001	0.072	الشركة الوطنية العقارية
0.070	0.115	2.16%	5.51%	1.21	0.12	-7%	4%	87	0.4%	12.38	0.68	-0.20%	0.000	0.097	شركة عقارات الكويت
0.045	0.063	-1.16%	-3.86%	0.01	0.00	-15%	4%	56	0.0%	(7.76)	0.30	0.00%	0.000	0.052	شركة العقارات المتحدة
0.027	0.055	1.03%	1.23%	2.59	0.11	15%	7%	41	0.9%	44.96	0.55	1.23%	0.001	0.041	شركة دبي الأولى للتطوير العقاري
0.047	0.067	-3.82%	-10.98%	0.97	0.05	-8%	7%	34	0.1%	(3.89)	0.43	2.06%	0.001	0.054	شركة المزايا القابضة
0.040	0.190	3.57%	3.60%	0.03	0.00	63%	-11%	17	0.0%	30.05	1.08	-7.32%	-0.009	0.114	شركة دار الثريا العقارية

التقرير اليومي - بورصة الكويت

قطاع مينا للاستثمارات المسعرة - قسم البحوث والدراسات



52 اسبوع دك		العائد على الاصول		العائد على الملكية		مؤشرات التداول		اداء السعر		القيمة السوقية			مؤشرات التقييم		السعر		قطاع العقار
الادني	الاعلي	(%)	(%)	الكمية (مليون سهم)	القيمة (مليون دك)	من بداية السنة	من بداية الشهر	مليون دك	DY%	PE(X)	PBV(X)	اليوم % Δ	اليوم Δ	الاتقال دك			
0.061	0.091	-6.99%	-13.36%	0.05	0.00	-4%	4%	26	9.0%	(3.69)	0.49	0.00%	0.000	0.077	شركة إنجازات للتنمية العقارية		
0.115	0.213	1.40%	1.61%	0.06	0.01	-21%	4%	26	0.0%	13.24	0.21	0.00%	0.000	0.137	شركة أجيال العقارية الترفيهية		
0.076	0.100	3.51%	6.57%	0.00	0.00	-4%	2%	21	9.1%	9.26	0.61	0.00%	0.000	0.086	شركة أركان الكويت العقارية		
0.060	0.141	0.35%	0.89%	0.00	0.00	-21%	-5%	21	5.9%	26.93	0.24	0.00%	0.000	0.083	شركة الأرجان العالمية العقارية		
0.037	0.079	2.38%	3.79%	2.16	0.10	-26%	6%	21	0.0%	12.16	0.46	3.14%	0.001	0.046	شركة الإنماء العقارية		
0.048	0.080	1.90%	3.00%	1.45	0.09	-14%	23%	26	7.6%	12.29	0.37	6.44%	0.004	0.063	شركة أعيان العقارية		
0.350	0.350	4.85%	4.94%	0.00	0.00	0%	0%	19	0.0%	59.01	2.91	0.00%	0.000	0.350	شركة دلقان العقارية		
0.022	0.046	2.73%	3.58%	2.64	0.07	-42%	7%	16	0.3%	6.54	0.23	-3.03%	-0.001	0.026	شركة مدينة الاعمال الكويتية العقارية		
0.034	0.055	1.90%	3.57%	0.00	0.00	-20%	-5%	15	4.9%	10.50	0.37	0.00%	0.000	0.040	شركة التجارة والاستثمار العقاري		
0.045	0.085	0.67%	1.85%	0.05	0.00	-12%	30%	21	3.3%	23.96	0.44	0.00%	0.000	0.065	شركة منشآت للمشاريع العقارية		
0.058	0.089	7.29%	8.68%	0.00	0.00	-20%	-2%	14	7.8%	5.33	0.46	0.00%	0.000	0.064	شركة عقار للاستثمارات العقارية		
0.022	0.040	-4.73%	-7.37%	2.87	0.08	-25%	14%	15	0.0%	(4.41)	0.33	0.38%	0.000	0.026	شركة صكوك القابضة		
0.020	0.033	1.07%	2.87%	3.16	0.08	-9%	17%	14	2.3%	8.13	0.23	5.10%	0.001	0.027	الشركة العربية العقارية		
0.048	0.086	4.97%	7.11%	0.01	0.00	-24%	8%	11	0.0%	6.34	0.45	0.51%	0.000	0.059	شركة مشاعر القابضة		
0.084	0.118	6.96%	10.55%	0.00	0.00	-5%	0%	10	10.0%	7.16	0.75	0.96%	0.001	0.095	شركة مجموعة أسس القابضة		
0.005	0.014	-12.42%	-40.94%	21.02	0.16	-3%	4%	8	0.0%	(0.53)	0.22	2.70%	0.000	0.008	شركة أبيار للتطوير العقاري		
0.060	0.204	-10.05%	-18.97%	0.00	0.00	132%	0%	22	1.1%	(8.21)	1.56	0.00%	0.000	0.204	شركة ريم العقارية		
0.007	0.031	-57.23%	-106.45%	25.78	0.71	171%	62%	14	0.0%	(1.03)	1.10	-27.67%	-0.008	0.022	شركة مجموعة المستثمرون القابضة		
0.026	0.040	-1.87%	-8.06%	0.00	0.00	-5%	20%	8	0.0%	(4.88)	0.39	0.00%	0.000	0.035	شركة المصالح العقاريه		
0.022	0.034	2.16%	5.51%	0.07	0.00	-14%	-3%	5	7.2%	0.66	0.04	3.33%	0.001	0.025	الشركة الكويتية العقارية القابضة		
0.013	0.027	-3.92%	-10.99%	1.69	0.04	-15%	43%	6	0.0%	(2.86)	0.31	8.33%	0.002	0.021	شركة رمال الكويت العقارية		
0.018	0.050	0.08%	0.10%	0.01	0.00	16%	7%	3	0.0%	154.27	0.15	0.00%	0.000	0.027	شركة مراكز التجارة العقارية		
0.013	0.034	-4.55%	-7.01%	2.58	0.05	-22%	10%	5	0.0%	(4.36)	0.31	1.48%	0.000	0.021	شركة التعمير للإستثمار العقاري		
0.027	0.074	0.40%	0.91%	0.00	0.00	-38%	-14%	3	0.6%	32.73	0.30	-4.91%	-0.001	0.027	شركة المساكن الدولية للتطوير العقاري		
0.021	0.043	-0.22%	-0.31%	1.05	0.03	-32%	14%	4	0.0%	(62.40)	0.19	0.36%	0.000	0.028	شركة مينا العقارية		
0.027	0.043	0.92%	0.94%	0.00	0.00	-25%	0%	4	0.0%	40.63	0.38	0.00%	0.000	0.030	شركة سنام العقارية		
0.009	0.016	-2.19%	-2.51%	0.00	0.00	-29%	0%	2	0.0%	(7.68)	0.19	0.00%	0.000	0.011	شركة اجوان الخليج العقارية		
0.021	0.021	-3.17%	-3.29%	0.00	0.00	0%	0%	2	4.9%	(8.85)	0.29	0.00%	0.000	0.021	شركة إفكت العقارية		
0.015	0.029	-1.41%	-1.48%	0.00	0.00	-35%	0%	2	0.0%	(8.22)	0.12	0.00%	0.000	0.016	الشركة العالمية للمدن العقارية		
		2.96%	2.79%	89.59	3.95			1,882	2.6%	22.03	0.62				عدد شركات القطاع - 39		



التقرير اليومي - بورصة الكويت

قطاع مينا للاستثمارات المسعرة - قسم البحوث والدراسات

52 اسبوع دك		العائد علي الاصول	العائد علي الملكية	مؤشرات التداول		اداء السعر		القيمة السوقية	مؤشرات التقييم			السعر			قطاع التكنولوجيا
الادني	الاعلي	(%)	(%)	القيمة (مليون دك)	الكمية (مليون سهم)	من بداية الشهر	من بداية السنة	مليون دك	PBV(X)	PE(X)	DY%	اليوم % Δ	اليوم Δ	الاقفال دك	
0.051	0.086	-0.73%	-0.81%	0.01	0.00	9%	5%	7	0.59	(72.26)	5.4%	6.43%	0.005	0.075	شركة الأنظمة الآلية
		-0.73%	-0.81%	0.01	0.00			7	0.59	(72.26)	5.4%				عدد شركات القطاع - 1

52 اسبوع دك		العائد علي الاصول	العائد علي الملكية	مؤشرات التداول		اداء السعر		القيمة السوقية	مؤشرات التقييم			السعر			قطاع الاتصالات
الادني	الاعلي	(%)	(%)	القيمة (مليون دك)	الكمية (مليون سهم)	من بداية الشهر	من بداية السنة	مليون دك	PBV(X)	PE(X)	DY%	اليوم % Δ	اليوم Δ	الاقفال دك	
0.407	0.604	4.58%	16.70%	1.83	1.06	-2%	-4%	2,501	1.93	11.53	5.4%	0.70%	0.004	0.578	شركة الاتصالات المتنقلة
0.680	0.870	11.15%	20.25%	0.02	0.02	1%	9%	427	1.98	9.79	4.1%	-1.04%	-0.009	0.855	شركة الاتصالات الكويتية
0.550	0.835	2.37%	5.27%	0.08	0.05	5%	-27%	304	0.53	10.08	10.7%	2.71%	0.016	0.606	الشركة الوطنية للإتصالات المتنقلة
0.009	0.021	0.73%	0.91%	48.79	0.66	31%	1%	12	0.40	44.36	0.0%	6.25%	0.001	0.014	شركة أن ديجيتال سيرفيس القابضة
0.030	0.098	0.79%	2.01%	0.00	0.00	-21%	-13%	6	0.55	27.54	0.0%	0.00%	0.000	0.065	شركة حيات للإتصالات
		7.86%	13.70%	50.73	1.78			3,249	1.53	11.16	5.7%				عدد شركات القطاع - 5

52 اسبوع دك		العائد علي الاصول	العائد علي الملكية	مؤشرات التداول		اداء السعر		القيمة السوقية	مؤشرات التقييم			السعر			قطاع المنافع
الادني	الاعلي	(%)	(%)	القيمة (مليون دك)	الكمية (مليون سهم)	من بداية الشهر	من بداية السنة	مليون دك	PBV(X)	PE(X)	DY%	اليوم % Δ	اليوم Δ	الاقفال دك	
0.297	0.500	2.26%	16.06%	2.06	0.67	2%	0%	358	4.67	29.06	0.0%	0.00%	0.000	0.325	شركة شمال الزور الأولي للطاقة و المياه
		2.26%	16.06%	2.06	0.67			358	4.67	29.06	0.0%				عدد شركات القطاع - 1

		2.75%	8.23%	479.05	42.47			30,765	1.23	14.93	3.96%				اجمالي عدد الشركات 172
--	--	--------------	--------------	---------------	--------------	--	--	---------------	-------------	--------------	--------------	--	--	--	-------------------------------

المعلومات الواردة في هذه الوثيقة مملوكة لشركة الاستثمارات الوطنية NIC ولا تستخدم إلا من قبل الأشخاص الذين تم إصدارها لهم. هذه الوثيقة سرية ولا يجوز توزيعها جزئياً أو كلياً دون موافقة صريحة من شركة الاستثمارات الوطنية NIC.



شركة الاستثمار الوطنية
NATIONAL INVESTMENTS COMPANY

Sharq, Al Mutanabi Street, Khaleejia Tower | P.O. Box 25667, Safat 13117, Kuwait

T.: +965 2226 6666 | Fax: +965 2226 6793 | www.nic.com.kw