


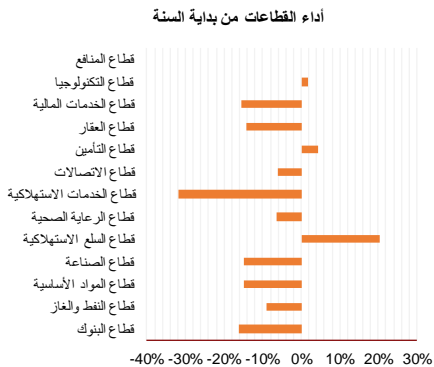
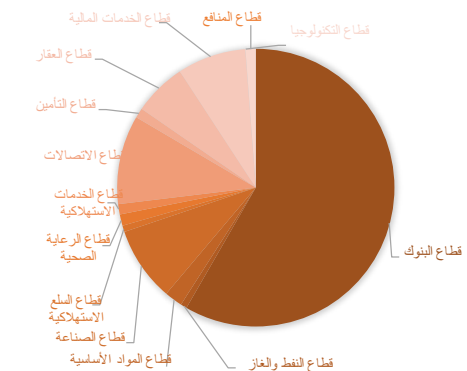
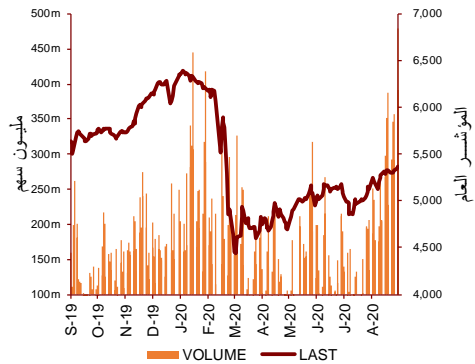
شركة الاستثمارات الوطنية
NATIONAL INVESTMENTS COMPANY

التقرير اليومي - بورصة الكويت
قطاع مينا للاستثمارات المسعرة - قسم البحوث والدراسات
2020-09-15



التقرير اليومي - بورصة الكويت

قطاع مينا للاستثمارات المسعرة - قسم البحوث والدراسات



مؤشرات البورصة	الاقفال	التغير اليومي نقطة	التغير اليومي (%)	من بداية السنة (%)	52 اسبوع الاعلى	52 اسبوع الادنى	القيمة السوقية مليار دك	PBV (X)	PE (X)	العائد الجاري (%)
المؤشر العام	5,361.14	-0.97	-0.02%	-14.7%	6,416.4	4,339.6	31.07	1.24	15.00	3.92%
السوق الاول	5,882.28	5.02	0.09%	-15.7%	7,172.3	4,498.7	22.97	1.66	13.81	3.64%
السوق الرئيسي	4,332.35	-13.50	-0.31%	-11.9%	4,932.5	3,965.6	8.09	0.72	19.90	4.72%

ملخص السوق	مرتفعة	منخفضة	ثابتة
شركات المؤشر العام	46	68	59
شركات السوق الاول	14	6	0
شركات السوق الرئيسي	32	62	59

قيم وحجم التداول	القيمة مليون دك	الكمية مليون سهم
المؤشر العام	58.09	501.97
السوق الاول	37.97	123.38
السوق الرئيسي	20.12	378.59

الشركات الأكثر خسارة	الاقفال دك	قيمة التداول دك	التغير اليومي (%)
شركة مجموعة المستثمرين القابضة	0.015	2,816,402	-31.63%
شركة دار الثريا العقارية	0.114	1,358	-8.80%
شركة سرجي القابضة	0.018	8,419	-7.69%
الشركة الخليجية للاستثمار البترولي	0.020	585,884	-6.51%
شركة مجموعة السلام القابضة	0.027	379,787	-6.25%

الشركات الأكثر ربحاً	الاقفال دك	قيمة التداول دك	التغير اليومي (%)
الشركة الكويتية العقارية القابضة	0.026	5,601	8.33%
الشركة الكويتية للمنتزعات	0.052	115,771	5.71%
يونيكاب للاستثمار والتمويل	0.043	25,897	4.94%
شركة السنيما الكويتية الوطنية	0.698	10	4.18%
شركة عقار للاستثمارات العقارية	0.062	1,250	3.67%


الشركات الأكثر تداولاً حسب الكمية	الاقفال دك	التغير اليومي (%)	الكمية مليون سهم
شركة مجموعة المستثمرين القابضة	0.015	-31.63%	143.92
شركة أعيان للاجارة والاستثمار	0.088	-2.34%	78.59
الشركة الخليجية للاستثمار البترولي	0.020	-6.51%	28.03
بنك الكويت الدولي	0.186	2.20%	23.41
بنك الخليج	0.217	1.40%	21.76

الشركات الأكثر تداولاً حسب القيمة	الاقفال دك	التغير اليومي (%)	القيمة مليون دك
شركة أعيان للاجارة والاستثمار	0.088	-2.34%	7.17
بيت التمويل الكويتي	0.630	0.16%	5.39
بنك الخليج	0.217	1.40%	4.71
البنك الأهلي المتحد - البحرين	0.226	1.80%	4.59
بنك الكويت الدولي	0.186	2.20%	4.37

القطاع	الاقفال	التغير اليومي نقطة	التغير اليومي (%)	من بداية السنة (%)	52 اسبوع الاعلى	52 اسبوع الادنى	القيمة السوقية مليار دك	PBV (X)	PE (X)	العائد الجاري (%)
قطاع البنوك	1,243.86	1.730	0.14%	-16.2%	1,536.8	986.4	18.13	1.65	15.11	3.47%
قطاع النفط والغاز	1,125.61	-8.000	-0.71%	-9.0%	1,372.2	985.7	0.23	0.82	26.35	5.38%
قطاع المواد الأساسية	774.41	10.850	1.42%	-14.7%	1,013.8	561.7	0.65	0.94	14.24	7.77%
قطاع الصناعة	789.71	-1.800	-0.23%	-14.8%	937.5	602.9	2.69	0.86	12.84	5.17%
قطاع السلع الاستهلاكية	769.26	6.490	0.85%	20.4%	810.7	548.6	0.23	1.53	93.23	2.22%
قطاع الرعاية الصحية	829.21	0.000	0.00%	-6.3%	921.9	815.0	0.41	4.19	48.62	0.97%
قطاع الخدمات الاستهلاكية	733.80	3.580	0.49%	-31.7%	1,083.1	674.8	0.37	0.84	35.24	4.76%
قطاع الاتصالات	1,050.28	-7.940	-0.75%	-5.9%	1,116.7	802.2	3.22	1.51	11.05	5.74%
قطاع التأمين	996.95	-1.950	-0.20%	4.5%	1,005.5	901.0	0.36	0.75	8.46	5.87%
قطاع العقار	911.00	1.840	0.20%	-14.3%	1,083.4	763.2	1.92	0.63	22.44	2.53%
قطاع الخدمات المالية	912.85	-6.490	-0.71%	-15.5%	1,097.0	801.4	2.49	0.71	16.12	4.19%
قطاع التكنولوجيا	523.80	-7.280	-1.37%	1.7%	625.7	371.0	0.01	0.57	-69.84	5.56%
قطاع المنافع	886.84	7.890	0.90%	0.0%	1,042.1	781.6	0.37	4.84	30.14	0.00%
السوق	5,361.14	-0.97	-0.02%	-14.7%	6,416.4	4,339.6	31.07	1.24	15.00	3.92%

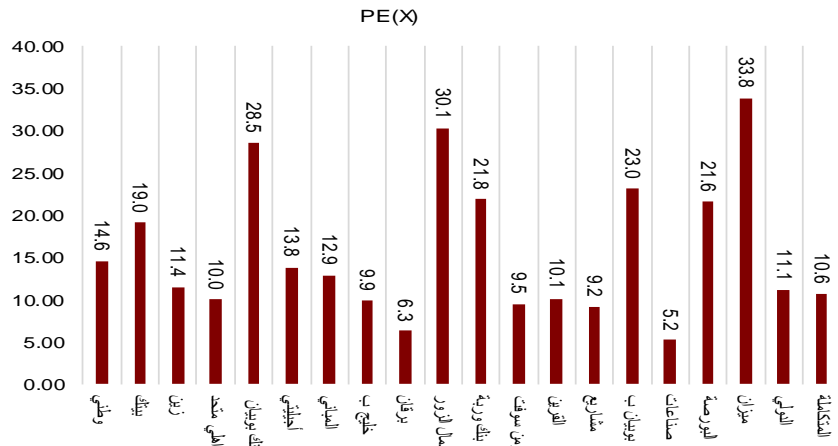
التقرير اليومي - بورصة الكويت

قطاع مينا للاستثمارات المسعرة - قسم البحوث والدراسات

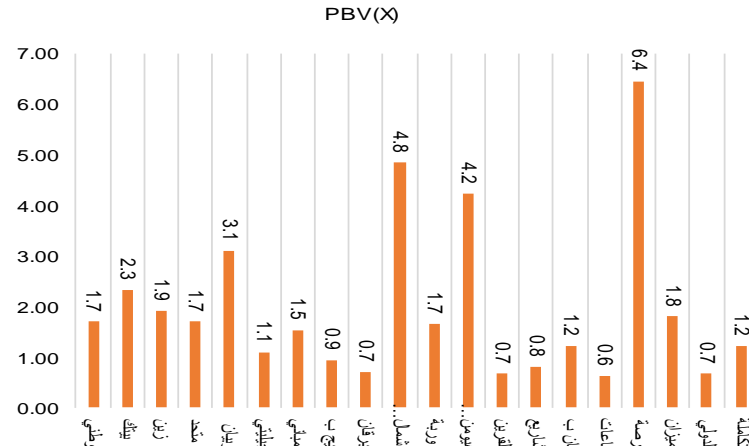


السوق الأول		السعر			مؤشرات التقييم			القيمة السوقية		اداء السعر		مؤشرات التداول		العائد على الملكية	العائد على الاصول	52 اسبوع دك	
الاتصال دك	اليوم % Δ	اليوم Δ	PBV(X)	PE(X)	DY%	مليون دك	من بداية الشهر	من بداية السنة	القيمة (مليون دك)	الكمية (مليون سهم)	(%)	(%)	(%)	الاعلى	الادنى		
بنك الكويت الوطني	-0.46%	-0.004	1.70	14.57	3.7%	5,847	0.3%	-15.3%	2.20	2.55	11.7%	1.4%	1.062	0.654			
بيت التمويل الكويتي	0.16%	0.001	2.32	19.05	2.6%	4,781	0.5%	-14.7%	5.39	8.57	12.2%	1.3%	0.761	0.473			
شركة الاتصالات المتنقلة (زين)	-0.69%	-0.004	1.91	11.43	5.4%	2,479	-2.7%	-4.3%	1.54	2.68	16.7%	4.6%	0.604	0.407			
البنك الأهلي المتحد - البحرين	1.80%	0.004	1.70	9.95	5.4%	2,181	-3.9%	-23.7%	4.59	20.38	17.1%	1.8%	0.311	0.160			
بنك بوبيان	-0.34%	-0.002	3.10	28.52	1.1%	1,786	2.2%	-3.2%	0.41	0.69	10.9%	1.2%	0.638	0.380			
شركة أجيالتي للمخازن العمومية	-0.64%	-0.004	1.09	13.78	2.9%	1,196	0.3%	-12.0%	0.64	1.02	7.9%	4.2%	0.748	0.357			
شركة المياني	2.02%	0.013	1.53	12.87	1.6%	726	3.1%	-23.0%	0.93	1.42	11.9%	5.8%	0.877	0.434			
بنك الخليج	1.40%	0.003	0.95	9.90	4.6%	630	1.9%	-28.4%	4.71	21.76	9.6%	1.0%	0.317	0.180			
بنك برقان	1.00%	0.002	0.71	6.28	5.6%	532	2.0%	-33.6%	0.31	1.55	11.3%	1.2%	0.332	0.175			
شركة شمال الزور الأولي للطاقة و المياه	0.90%	0.003	4.84	30.14	0.0%	371	5.3%	0.0%	3.27	9.74	16.1%	2.3%	0.500	0.297			
بنك وربة	-3.78%	-0.009	1.65	21.81	0.0%	361	15.1%	-12.6%	3.98	16.80	7.6%	0.5%	0.279	0.164			
شركة هيومن سوفت القابضة	0.25%	0.007	4.23	9.48	6.6%	340	9.9%	-7.8%	1.19	0.43	44.6%	30.3%	3.470	1.944			
شركة القرين لصناعة الكيماويات البترولية	1.09%	0.003	0.68	10.06	5.5%	284	-2.5%	-10.3%	0.35	1.27	6.7%	3.6%	0.340	0.163			
شركة مشاريع الكويت القابضة	0.66%	0.001	0.81	9.18	6.1%	275	2.0%	-29.6%	0.60	3.96	8.9%	0.3%	0.230	0.147			
شركة بوبيان للبتروكيماويات	2.27%	0.012	1.22	23.04	9.6%	272	0.7%	-19.2%	0.58	1.07	5.3%	2.1%	0.800	0.395			
مجموعة الصناعات الوطنية (القابضة)	0.60%	0.001	0.64	5.21	6.4%	241	8.3%	-29.9%	0.57	3.39	12.3%	3.7%	0.247	0.121			
شركة بورصة الكويت للأوراق المالية	-2.37%	-0.025	6.44	21.56	0.0%	207	0.0%	0.0%	1.93	1.85	29.9%	26.5%	1.210	0.996			
شركة ميزان القابضة	0.81%	0.005	1.80	33.77	2.7%	190	-4.2%	24.6%	0.25	0.40	5.3%	2.2%	0.665	0.428			
بنك الكويت الدولي	2.20%	0.004	0.68	11.06	5.4%	190	8.7%	-28.3%	4.37	23.41	6.1%	0.6%	0.270	0.162			
الشركة المتكاملة القابضة	0.26%	0.001	1.23	10.64	10.5%	84	9.1%	-30.7%	0.17	0.44	11.5%	8.5%	0.600	0.342			
الاجمالي	0.09%	5.02	1.66	13.81	3.64%	22,975	0.4%	-15.7%	37.97	123.38	12.01%	1.56%					


مكرر السعر الي ربحية السهم



مكرر السعر الي القيمة الدفترية




القيمة السوقية



التقرير اليومي - بورصة الكويت

قطاع مينا للاستثمارات المسعرة - قسم البحوث والدراسات



52 اسبوع دك		العائد علي الاصول	العائد علي الملكية	مؤشرات التداول		اداء السعر		القيمة السوقية	مؤشرات التقييم			السعر			قطاع البنوك
الادني	الاعلي	(%)	(%)	الكمية (مليون سهم)	القيمة (مليون دك)	من بداية السنة	من بداية الشهر	مليون دك	DY%	PE(X)	PBV(X)	اليوم % Δ	اليوم Δ	الاقفال دك	
0.654	1.062	1.37%	11.69%	2.55	2.20	-15%	0%	5,847	3.7%	14.57	1.70	-0.46%	-0.004	0.861	بنك الكويت الوطني
0.473	0.761	1.29%	12.18%	8.57	5.39	-15%	0%	4,781	2.6%	19.05	2.32	0.16%	0.001	0.630	بيت التمويل الكويتي
0.160	0.311	1.81%	17.13%	20.38	4.59	-24%	-4%	2,181	5.4%	9.95	1.70	1.80%	0.004	0.226	البنك الأهلي المتحد - البحرين
0.380	0.638	1.18%	10.89%	0.69	0.41	-3%	2%	1,786	1.1%	28.52	3.10	-0.34%	-0.002	0.590	بنك بويان
0.465	0.555	0.00%	0.00%	0.00	0.00	-5%	0%	965	3.7%	0.0	1.32	0.00%	0.000	0.500	البنك التجاري الكويتي
0.180	0.317	1.02%	9.58%	21.76	4.71	-28%	2%	630	4.6%	9.90	0.95	1.40%	0.003	0.217	بنك الخليج
0.225	0.330	1.26%	12.08%	0.33	0.09	-13%	9%	556	4.8%	10.10	1.22	0.35%	0.001	0.285	البنك الاهلي المتحد
0.175	0.332	1.20%	11.27%	1.55	0.31	-34%	2%	532	5.6%	6.28	0.71	1.00%	0.002	0.203	بنك برقان
0.164	0.279	0.53%	7.59%	16.80	3.98	-13%	15%	361	0.0%	21.81	1.65	-3.78%	-0.009	0.229	بنك وربة
0.156	0.310	0.59%	5.13%	1.95	0.36	-28%	8%	295	7.6%	10.30	0.53	2.22%	0.004	0.184	البنك الأهلي الكويتي
0.162	0.270	0.64%	6.11%	23.41	4.37	-28%	9%	190	5.4%	11.06	0.68	2.20%	0.004	0.186	بنك الكويت الدولي
		1.21%	10.90%	97.99	26.41			18,125	3.5%	15.11	1.65				عدد شركات القطاع - 11 شركة

52 اسبوع دك		العائد علي الاصول	العائد علي الملكية	مؤشرات التداول		اداء السعر		القيمة السوقية	مؤشرات التقييم			السعر			قطاع المواد الأساسية
الادني	الاعلي	(%)	(%)	الكمية (مليون سهم)	القيمة (مليون دك)	من بداية السنة	من بداية الشهر	مليون دك	DY%	PE(X)	PBV(X)	اليوم % Δ	اليوم Δ	الاقفال دك	
0.163	0.340	3.62%	6.71%	1.27	0.35	-10%	-2%	284	5.5%	10.06	0.68	1.09%	0.003	0.278	شركة القرين لصناعة الكيماويات البترولية
0.395	0.800	2.09%	5.29%	1.07	0.58	-19%	1%	272	9.6%	23.04	1.22	2.27%	0.012	0.540	شركة بويان للبتروكيماويات
0.769	0.850	11.27%	15.45%	0.00	0.00	-10%	0%	78	6.5%	16.21	2.50	0.00%	0.000	0.769	شركة الكوت للمشاريع الصناعية
0.192	0.510	3.83%	4.14%	0.00	0.00	-29%	0%	17	22.4%	19.23	0.80	0.00%	0.000	0.238	شركة السكب الكويتية
		5.07%	6.57%	2.33	0.93			651	7.8%	14.24	0.94				عدد شركات القطاع - 4 شركة

52 اسبوع دك		العائد علي الاصول	العائد علي الملكية	مؤشرات التداول		اداء السعر		القيمة السوقية	مؤشرات التقييم			السعر			قطاع السلع الاستهلاكية
الادني	الاعلي	(%)	(%)	الكمية (مليون سهم)	القيمة (مليون دك)	من بداية السنة	من بداية الشهر	مليون دك	DY%	PE(X)	PBV(X)	اليوم % Δ	اليوم Δ	الاقفال دك	
0.428	0.665	2.16%	5.34%	0.40	0.25	25%	-4%	190	2.7%	33.77	1.80	0.81%	0.005	0.625	شركة ميزان القابضة
0.152	0.200	1.99%	2.92%	0.10	0.02	5%	-1%	38	0.1%	32.80	0.96	1.10%	0.002	0.184	شركة نقل و تجارة المواشي
0.010	0.029	-43.22%	-84.85%	0.00	0.00	-25%	0%	1	0.1%	(0.30)	0.25	0.00%	0.000	0.012	شركة دانة الصفاة الغذائية
		0.90%	1.64%	0.50	0.27			230	2.2%	93.23	1.53				عدد شركات القطاع - 3 شركة

التقرير اليومي - بورصة الكويت

قطاع مينا للاستثمارات المسعرة - قسم البحوث والدراسات



52 اسبوع دك		العائد على الاصول	العائد على الملكية	مؤشرات التداول		اداء السعر		القيمة السوقية	مؤشرات التقييم			السعر		قطاع الخدمات الاستهلاكية	
الادني	الاعلي	(%)	(%)	الكمية (مليون سهم)	القيمة (مليون دك)	من بداية السنة	من بداية الشهر	مليون دك	DY%	PE(X)	PBV(X)	اليوم % Δ	اليوم Δ		الاقفال دك
0.372	1.110	8.97%	37.13%	0.46	0.27	-48%	2%	115	6.1%	7.68	2.85	-1.37%	-0.008	0.574	شركة طيران الجزيرة
0.600	1.050	7.19%	10.62%	0.00	0.00	-33%	4%	65	6.9%	7.55	0.80	4.18%	0.028	0.698	شركة السينما الكويتية الوطنية
0.095	0.134	3.19%	5.73%	0.20	0.02	-13%	-1%	45	5.4%	11.51	0.66	-0.90%	-0.001	0.110	الشركة الاولى للتسويق المحلي للوقود
0.096	0.129	3.70%	5.26%	0.12	0.01	-13%	-1%	45	4.5%	12.87	0.68	0.92%	0.001	0.110	شركة السور لتسويق الوقود
0.036	0.060	0.73%	4.94%	1.02	0.06	8%	2%	32	0.0%	14.09	0.70	2.75%	0.002	0.056	شركة مركز سلطان للمواد الغذائية
0.021	0.062	-8.06%	-131.47%	0.01	0.00	-58%	-8%	14	0.0%	(0.63)	0.83	-2.13%	-0.001	0.023	شركة ايفا للفنادق والمنتجعات
0.029	0.047	2.80%	4.48%	0.77	0.03	1%	20%	14	0.0%	8.06	0.36	-1.46%	-0.001	0.040	شركة جياذ القابضة
0.038	0.060	3.21%	3.77%	2.25	0.12	-12%	12%	10	0.0%	9.41	0.35	5.71%	0.003	0.052	الشركة الكويتية للمنتز هات
0.031	0.045	-20.00%	-34.22%	0.00	0.00	-2%	0%	9	0.0%	(2.41)	0.83	0.00%	0.000	0.037	شركة مجموعة الراي الاعلامية
0.069	0.110	0.93%	1.54%	0.00	0.00	-13%	0%	8	15.1%	28.90	0.44	0.00%	0.000	0.077	شركة طفل المستقبل الترفيهية العقارية
0.046	0.096	6.12%	8.42%	0.04	0.00	-7%	11%	7	0.0%	4.89	0.41	-0.68%	-0.001	0.074	شركة العيد للاغذية
0.069	0.101	-13.17%	-24.37%	0.00	0.00	-14%	-2%	5	0.0%	(4.97)	1.21	0.00%	0.000	0.086	شركة الفنادق الكويتية
0.025	0.062	-0.95%	-1.20%	0.01	0.00	48%	5%	3	16.7%	(41.94)	0.50	-0.83%	-0.001	0.060	شركة النخيل للانتاج الزراعي
0.012	0.026	-3.04%	-4.46%	0.00	0.00	0%	0%	1	0.0%	(11.65)	0.52	0.00%	0.000	0.014	الشركة الكويتية للكابل التلفزيوني
		2.72%	2.38%	4.88	0.51			371	4.8%	35.24	0.84				عدد شركات القطاع - 14 شركة


52 اسبوع دك		العائد على الاصول	العائد على الملكية	مؤشرات التداول		اداء السعر		القيمة السوقية	مؤشرات التقييم			السعر		قطاع الخدمات المالية	
الادني	الاعلي	(%)	(%)	الكمية (مليون سهم)	القيمة (مليون دك)	من بداية السنة	من بداية الشهر	مليون دك	DY%	PE(X)	PBV(X)	اليوم % Δ	اليوم Δ		الاقفال دك
0.318	0.500	7.10%	17.55%	0.00	0.00	-18%	-1%	379	5.3%	12.49	2.19	0.00%	0.000	0.370	الشركة القابضة المصرية الكويتية (ش.م.مصرية)
0.147	0.230	0.29%	8.87%	3.96	0.60	-30%	2%	275	6.1%	9.18	0.81	0.66%	0.001	0.152	شركة مشاريع الكويت القابضة
0.121	0.247	3.72%	12.26%	3.39	0.57	-30%	8%	241	6.4%	5.21	0.64	0.60%	0.001	0.169	مجموعة الصناعات الوطنية (القابضة)
0.996	1.210	26.51%	29.88%	1.85	1.93	0%	0%	207	0.0%	21.56	6.44	-2.37%	-0.025	1.030	شركة بورصة الكويت للأوراق المالية
0.042	0.074	1.35%	7.97%	0.06	0.00	-24%	3%	177	5.4%	7.12	0.57	-0.57%	0.000	0.052	مجموعة جي اف اتش المالية
0.199	0.400	2.19%	2.96%	0.00	0.00	-7%	29%	110	3.7%	13.31	0.39	0.00%	0.000	0.321	شركة التمدين الاستثمارية
0.080	0.158	4.99%	5.93%	4.97	0.66	-4%	11%	106	6.1%	9.89	0.59	-2.21%	-0.003	0.133	شركة الاستثمارات الوطنية
0.071	0.137	5.22%	9.14%	3.42	0.32	-26%	9%	95	8.6%	4.83	0.44	-2.01%	-0.002	0.093	شركة مجموعة الامتياز الاستثمارية
0.179	0.235	4.17%	8.04%	0.00	0.00	-15%	1%	94	9.1%	7.13	0.57	0.00%	0.000	0.185	شركة التسهيلات التجارية
0.032	0.102	-4.92%	-21.36%	78.59	7.17	91%	50%	70	2.1%	(4.80)	1.03	-2.34%	-0.002	0.088	شركة أعيان للاجارة والاستثمار
0.076	0.184	7.46%	12.50%	0.54	0.09	47%	8%	69	2.8%	8.56	1.07	-0.57%	-0.001	0.175	شركة نور للاستثمار المالي
0.095	0.172	5.98%	13.92%	0.95	0.11	-21%	5%	65	8.5%	3.73	0.52	-0.83%	-0.001	0.119	الشركة الكويتية للاستثمار

التقرير اليومي - بورصة الكويت

قطاع مينا للاستثمارات المسعرة - قسم البحوث والدراسات



52 اسبوع دك		العائد علي الملكية		مؤشرات التداول		اداء السعر		القيمة السوقية	مؤشرات التقييم			السعر			قطاع الخدمات المالية
الادني	الاعلي	(%)	(%)	الكمية (مليون سهم)	القيمة (مليون دك)	من بداية السنة	من بداية الشهر	مليون دك	DY%	PE(X)	PBV(X)	اليوم % Δ	اليوم Δ	الاقفال دك	
0.022	0.064	0.70%	1.11%	14.64	0.79	129%	-7%	43	0.0%	39.41	0.44	-0.91%	-0.001	0.054	مجموعة أرزان الماليه للتمويل و الاستثمار
0.038	0.100	0.49%	0.61%	0.85	0.08	52%	5%	40	0.0%	180.90	1.10	-0.71%	-0.001	0.098	شركة بيت الاستثمار الخليجي
0.070	0.121	3.46%	7.31%	0.53	0.04	-24%	0%	39	6.1%	5.56	0.41	1.63%	0.001	0.081	المركز المالي الكويتي
0.088	0.110	4.97%	5.25%	0.00	0.00	-12%	-17%	38	0.0%	17.48	0.92	0.00%	0.000	0.088	شركة البريق القابضة
0.079	0.337	-0.60%	-5.37%	0.00	0.00	-28%	0%	33	0.0%	(19.90)	1.07	0.00%	0.000	0.198	شركة مجموعة عربي القابضة
0.063	0.138	3.25%	4.07%	0.12	0.01	28%	0%	30	0.0%	45.93	1.87	-3.36%	-0.004	0.115	شركة الكويت و الشرق الأوسط للاستثمار المالي
0.052	0.096	3.32%	3.57%	0.00	0.00	16%	-13%	28	4.7%	14.55	0.52	-4.91%	-0.004	0.077	شركة أم القيوين للاستثمارات العامة
0.029	0.041	2.05%	2.08%	0.64	0.02	-17%	9%	26	0.2%	17.47	0.36	-0.29%	0.000	0.034	شركة آسيا كابيتال الاستثمارية
0.037	0.059	-0.53%	-0.81%	0.47	0.02	-17%	-2%	25	0.0%	(36.97)	0.30	-3.53%	-0.002	0.041	شركة التخصيص القابضة
0.027	0.050	-0.67%	-0.93%	3.21	0.14	-3%	9%	24	0.0%	(64.33)	0.60	1.62%	0.001	0.044	شركة بيت الأوراق المالية
0.060	0.111	2.34%	5.38%	1.09	0.08	-21%	2%	24	0.0%	8.03	0.43	-1.93%	-0.001	0.071	شركة كامكو للاستثمار
0.026	0.045	1.04%	1.06%	0.08	0.00	-12%	3%	20	0.0%	34.88	0.37	-0.85%	0.000	0.035	شركة الساحل للتنمية و الاستثمار
0.044	0.072	2.92%	5.18%	0.57	0.04	8%	22%	20	8.9%	8.93	0.46	-4.86%	-0.003	0.067	شركة لئوفست
0.022	0.045	-62.04%	-113.65%	1.35	0.04	-13%	0%	19	0.0%	(0.41)	0.47	1.01%	0.000	0.030	الشركة الأولى للاستثمار
0.062	0.148	4.98%	6.07%	3.13	0.29	-1%	8%	19	0.0%	13.69	0.83	-5.46%	-0.005	0.092	شركة المدار للتمويل و الاستثمار
0.031	0.053	-0.79%	-1.94%	0.11	0.01	17%	-7%	16	0.0%	(23.10)	0.45	-4.89%	-0.002	0.045	شركة بيان للإستثمار
0.021	0.048	0.77%	3.41%	2.24	0.07	-14%	2%	14	0.0%	21.60	0.74	0.60%	0.000	0.034	شركة منازل القابضة
0.037	0.060	2.70%	3.53%	0.18	0.01	-10%	0%	14	1.1%	12.01	0.42	-4.90%	-0.002	0.047	شركة المنار للتمويل و الإجارة
0.038	0.058	1.19%	1.76%	0.34	0.01	-13%	-4%	13	0.0%	19.44	0.34	-3.78%	-0.002	0.043	الشركة الكويتية للتمويل و الاستثمار
0.049	0.081	3.31%	4.37%	0.31	0.02	-17%	0%	13	4.7%	7.58	0.33	1.61%	0.001	0.063	الشركة الوطنية الدولية القابضة
0.070	0.121	8.19%	8.96%	0.07	0.01	9%	-2%	13	0.0%	6.89	0.62	-0.24%	0.000	0.082	شركة أصول للاستثمار
0.037	0.064	1.24%	1.34%	0.00	0.00	39%	3%	10	0.0%	44.37	0.59	0.00%	0.000	0.053	شركة عمار للتمويل و الإجارة
0.035	0.057	-0.97%	-2.02%	0.62	0.03	-21%	17%	10	0.0%	(21.27)	0.43	4.94%	0.002	0.043	يونيكاب للإستثمار و التمويل
0.052	0.062	0.58%	1.03%	0.00	0.00	-9%	1%	8	0.0%	72.41	0.75	0.00%	0.000	0.056	الشركة الخليجية المغاربية القابضة
0.027	0.060	-19.33%	-222.76%	0.00	0.00	-42%	0%	8	2.1%	(0.42)	0.93	0.00%	0.000	0.031	شركة الاستشارات المالية الدولية القابضة
0.018	0.033	0.09%	0.11%	13.56	0.38	-6%	19%	7	0.0%	203.83	0.23	-6.25%	-0.002	0.027	شركة مجموعة السلام القابضة
0.030	0.055	2.64%	5.05%	0.00	0.00	14%	-5%	6	0.0%	12.68	0.64	0.00%	0.000	0.034	شركة أموال الدولية للاستثمار
0.009	0.019	-7.66%	-17.93%	2.07	0.03	-8%	29%	5	0.0%	(2.59)	0.46	-3.50%	-0.001	0.014	شركة المدينة للتمويل و الاستثمار
0.010	0.017	-3.02%	-3.42%	1.06	0.02	5%	23%	5	0.0%	(11.12)	0.38	-1.25%	0.000	0.016	شركة اكتتاب القابضة
0.019	0.035	-4.25%	-4.56%	0.00	0.00	48%	-16%	5	0.0%	(19.85)	0.90	-4.84%	-0.002	0.030	شركة تصنيف و تحصيل الأموال
0.045	0.099	-6.25%	-7.00%	0.00	0.00	-27%	-6%	5	0.0%	(7.48)	0.52	0.00%	0.000	0.047	شركة وربة كابيتال القابضة
0.010	0.100	0.20%	0.23%	0.00	0.00	-7%	-6%	5	0.0%	252.38	0.57	0.00%	0.000	0.051	الشركة الوطنية الاستهلاكية القابضة
0.022	0.043	-1.06%	-1.67%	0.15	0.00	-18%	-3%	4	0.0%	(12.93)	0.22	-0.78%	0.000	0.025	الشركة الكويتية السورية القابضة
0.011	0.022	-1.74%	-7.73%	0.00	0.00	-20%	0%	3	0.0%	(9.02)	0.70	0.00%	0.000	0.016	شركة الديرة القابضة
0.008	0.016	-23.28%	-47.59%	3.89	0.04	-7%	2%	3	0.0%	(0.86)	0.41	-3.16%	0.000	0.009	شركة المال للاستثمار
0.001	0.160	-10.83%	-36.16%	0.00	0.00	-33%	-14%	2	0.0%	(2.18)	0.79	0.00%	0.000	0.050	شركة الامتيازات الخليجية القابضة
0.005	0.005	-0.72%	-0.75%	0.00	0.00	0%	0%	0	0.0%	(7.18)	0.05	0.00%	0.000	0.005	شركة تمكين القابضة
		4.14%	4.42%	149.05	13.64			2,490	4.2%	16.12	0.71				عدد شركات القطاع - 49 شركة



التقرير اليومي - بورصة الكويت

قطاع مينا للاستثمارات المسعرة - قسم البحوث والدراسات

52 اسبوع د.ك		العائد على الاصول	العائد على الملكية	مؤشرات التداول		اداء السعر		القيمة السوقية	مؤشرات التقييم			السعر			قطاع الرعاية الصحية
الادنى	الاعلى	(%)	(%)	الكمية (مليون سهم)	القيمة (مليون د.ك)	من بداية السنة	من بداية الشهر	مليون دك	DY%	PE(X)	PBV(X)	اليوم % Δ	اليوم Δ	الاقبال دك	
1.220	1.240	10.95%	16.54%	0.00	0.00	0%	0%	305	0.6%	47.78	7.90	0.00%	0.000	1.220	شركة عيادة الميدان لخدمات طب الأسنان
0.580	0.900	0.66%	3.20%	0.00	0.00	-23%	0%	94	2.4%	51.04	1.63	0.00%	0.000	0.627	شركة التقدم التكنولوجي
0.707	0.707	0.61%	11.50%	0.00	0.00	0%	0%	12	0.0%	52.72	6.06	0.00%	0.000	0.707	شركة ياكو الطبية
		4.68%	8.61%	0.00	0.00			411	1.0%	48.62	4.19				عدد شركات القطاع - 3 شركة

52 اسبوع د.ك		العائد على الاصول	العائد على الملكية	مؤشرات التداول		اداء السعر		القيمة السوقية	مؤشرات التقييم			السعر			قطاع الصناعة
الادنى	الاعلى	(%)	(%)	الكمية (مليون سهم)	القيمة (مليون د.ك)	من بداية السنة	من بداية الشهر	مليون دك	DY%	PE(X)	PBV(X)	اليوم % Δ	اليوم Δ	الاقبال دك	
0.357	0.748	4.17%	7.88%	1.02	0.64	-12%	0%	1,196	2.9%	13.78	1.09	-0.64%	-0.004	0.625	شركة اجبيلتي للمخازن العمومية
1.944	3.470	30.31%	44.61%	0.43	1.19	-8%	10%	340	6.6%	9.48	4.23	0.25%	0.007	2.795	شركة هيومن سوفت القابضة
0.138	0.278	1.38%	5.54%	4.69	0.76	-41%	2%	152	6.3%	8.61	0.48	0.00%	0.000	0.160	شركة الأفكو لتمويل شراء وتاجير الطائرات
0.144	0.271	1.27%	1.92%	2.71	0.53	-20%	14%	141	7.5%	35.14	0.67	3.13%	0.006	0.198	شركة أسمنت الكويت
0.390	0.742	2.18%	2.42%	1.55	1.05	37%	4%	140	4.1%	33.08	0.80	-5.92%	-0.042	0.667	شركة الخليج للكابلات و الصناعات الكهربائية
0.342	0.600	8.48%	11.51%	0.44	0.17	-31%	9%	84	10.5%	10.64	1.23	0.26%	0.001	0.382	الشركة المتكاملة القابضة
0.683	1.208	8.21%	10.17%	0.00	0.00	-21%	7%	78	12.6%	10.29	1.05	1.96%	0.015	0.779	شركة أسمنت بورتلاند كويت
0.367	0.512	7.81%	12.29%	0.00	0.00	-9%	0%	74	4.5%	7.96	0.98	0.00%	0.000	0.465	شركة المشاريع المتحدة للخدمات الجوية
0.228	0.475	16.73%	18.27%	0.02	0.01	-32%	0%	74	5.0%	9.50	1.74	0.00%	0.000	0.300	المجموعة التعليمية القابضة
0.298	0.419	5.93%	18.02%	0.52	0.19	-9%	1%	67	7.9%	5.94	1.07	-0.80%	-0.003	0.370	شركة الصناعات الهندسية الثقيلة وبناء السفن
0.143	0.173	3.75%	5.10%	0.11	0.02	-7%	-6%	54	6.4%	12.55	0.64	2.67%	0.004	0.154	شركة الصناعات الوطنية
0.081	0.144	0.59%	2.47%	0.04	0.00	-19%	15%	36	4.6%	14.06	0.35	1.89%	0.002	0.108	شركة أسيكو للصناعات
0.175	0.337	7.66%	18.45%	0.11	0.03	28%	-1%	33	5.7%	6.73	1.24	0.00%	0.000	0.314	الشركة الكويتية لبناء المعامل والمقاولات
0.055	0.080	1.96%	2.58%	0.00	0.00	0%	0%	33	8.4%	19.94	0.51	0.00%	0.000	0.065	شركة راس الخيمة لصناعة الأسمنت والمواد الإنشائية
0.029	0.062	-2.19%	-2.73%	0.29	0.01	-39%	11%	27	12.5%	(12.15)	0.33	3.42%	0.001	0.033	شركة أسمنت الخليج
0.138	0.251	1.23%	7.71%	1.47	0.23	-36%	2%	26	13.0%	7.12	0.55	0.64%	0.001	0.158	شركة المجموعة المشتركة للمقاولات
0.042	0.064	0.56%	0.84%	0.00	0.00	0%	0%	26	12.4%	25.32	0.21	0.00%	0.000	0.042	شركة الشارقة للأسمنت و التنمية الصناعية
0.023	0.043	2.94%	4.59%	0.00	0.00	-27%	10%	21	0.1%	4.45	0.20	0.00%	0.000	0.027	شركة كي جي ال لوجستيك
0.122	0.180	1.39%	1.80%	0.00	0.00	-16%	5%	13	7.6%	40.15	0.72	0.00%	0.000	0.130	شركة الشعبية الصناعية
0.042	0.078	0.39%	1.38%	0.24	0.01	-31%	2%	13	0.0%	13.76	0.19	2.48%	0.001	0.046	شركة رابطة الكويت و الخليج للنقل
0.047	0.088	1.48%	4.41%	0.01	0.00	-22%	3%	12	9.1%	7.46	0.33	3.15%	0.002	0.056	الشركة الوطنية للتنظيف
0.029	0.052	0.44%	0.85%	0.00	0.00	-26%	6%	12	12.6%	16.15	0.14	0.00%	0.000	0.033	شركة صناعات أسمنت الفجيرة
0.049	0.089	4.06%	4.91%	1.77	0.11	-29%	12%	10	7.4%	10.20	0.50	-0.78%	-0.001	0.063	شركة مبرد القابضة
0.063	0.126	-6.16%	-10.61%	0.00	0.00	0%	-13%	10	15.1%	(8.18)	0.87	0.00%	0.000	0.100	شركة اسمنت الهلال
0.050	0.078	3.49%	4.54%	0.44	0.03	-17%	6%	10	0.0%	7.52	0.34	2.93%	0.002	0.063	شركة مجموعة الخصوصية القابضة
0.007	0.018	-5.29%	-24.90%	1.87	0.03	50%	-6%	4	0.0%	(1.13)	0.28	0.65%	0.000	0.015	الشركة الوطنية للرماية
0.020	0.070	-10.09%	-19.69%	0.00	0.00	-18%	-6%	4	0.0%	(1.73)	0.34	0.00%	0.000	0.041	شركة المعادن والصناعات التحويلية
0.026	0.051	-15.94%	-23.25%	0.23	0.01	-29%	30%	4	0.0%	(2.08)	0.48	-0.28%	0.000	0.036	شركة الصلбоخ التجارية
0.013	0.024	-0.06%	-0.17%	0.49	0.01	-22%	15%	2	0.0%	(196.31)	0.34	-4.49%	-0.001	0.017	شركة المعدات القابضة
		5.05%	6.67%	18.46	5.02			2,695	5.2%	12.84	0.86				عدد شركات القطاع - 29 شركة

التقرير اليومي - بورصة الكويت

قطاع مينا للاستثمارات المسعرة - قسم البحوث والدراسات




52 اسبوع دك		العائد علي الاصول	العائد علي الملكية	مؤشرات التداول		اداء السعر		القيمة السوقية	مؤشرات التقييم			السعر			قطاع التأمين
الادني	الاعلي	(%)	(%)	الكمية (مليون سهم)	القيمة (مليون دك)	من بداية السنة	من بداية الشهر	مليون دك	DY%	PE(X)	PBV(X)	اليوم % Δ	اليوم Δ	الاقفال دك	
0.550	0.680	1.75%	12.27%	0.00	0.00	-9%	-2%	112	6.2%	8.40	1.03	0.00%	0.000	0.602	مجموعة الخليج للتأمين
0.367	0.424	3.27%	9.38%	0.00	0.00	1%	7%	85	8.2%	8.26	0.77	0.00%	0.000	0.410	الشركة الأهلية للتأمين
0.300	0.387	4.64%	8.46%	0.00	0.00	12%	6%	68	6.4%	7.17	0.61	0.00%	0.000	0.370	شركة الكويت للتأمين
0.126	0.211	3.16%	8.85%	0.00	0.00	53%	8%	43	2.1%	9.03	0.80	0.00%	0.000	0.211	شركة إعادة التأمين الكويتية
0.200	0.200	1.10%	7.19%	0.00	0.00	0%	0%	28	6.1%	12.87	0.93	0.00%	0.000	0.200	الشركة البحرينية الكويتية للتأمين
0.051	0.094	0.98%	3.07%	0.03	0.00	24%	-5%	12	0.0%	10.65	0.33	-4.58%	-0.004	0.075	شركة وربة للتأمين
0.031	0.056	5.88%	9.60%	0.00	0.00	4%	0%	4	0.0%	5.04	0.48	0.00%	0.000	0.040	الشركة الأولى للتأمين التكافلي
0.018	0.035	-0.72%	-0.72%	0.40	0.01	-6%	-2%	2	0.0%	(28.47)	0.21	-3.43%	-0.001	0.023	شركة وثاق للتأمين التكافلي
		3.00%	8.86%	0.43	0.01			355	5.9%	8.46	0.75				عدد شركات القطاع - 8 شركة

52 اسبوع دك		العائد علي الاصول	العائد علي الملكية	مؤشرات التداول		اداء السعر		القيمة السوقية	مؤشرات التقييم			السعر			قطاع النفط والغاز
الادني	الاعلي	(%)	(%)	الكمية (مليون سهم)	القيمة (مليون دك)	من بداية السنة	من بداية الشهر	مليون دك	DY%	PE(X)	PBV(X)	اليوم % Δ	اليوم Δ	الاقفال دك	
0.903	1.389	23.59%	27.91%	0.00	0.00	-9%	6%	103	6.6%	9.04	2.52	0.00%	0.000	1.060	الشركة الوطنية للخدمات البترولية (نابيسكو)
0.375	0.497	2.22%	6.76%	0.00	0.00	-11%	-4%	78	7.0%	11.72	0.79	0.00%	0.000	0.430	شركة المجموعة البترولية المستقلة
0.060	0.098	1.15%	3.57%	0.00	0.00	-3%	14%	18	0.0%	7.92	0.28	0.00%	0.000	0.078	شركة برفان لحفر الآبار
0.014	0.036	-17.05%	-22.51%	0.24	0.01	-8%	6%	16	0.0%	(2.88)	0.65	-4.11%	-0.001	0.021	شركة بيت الطاقة القابضة
0.012	0.024	-2.34%	-3.44%	28.03	0.59	0%	5%	9	0.0%	(6.48)	0.22	-6.51%	-0.001	0.020	الشركة الخليجية للإستثمار البترولي
0.014	0.027	-30.38%	-47.94%	0.44	0.01	-15%	15%	4	0.0%	(0.75)	0.36	-7.69%	-0.002	0.018	شركة سنرجي القابضة
		2.18%	3.10%	28.71	0.60			227	5.4%	26.35	0.82				عدد شركات القطاع - 6 شركة

52 اسبوع دك		العائد علي الاصول	العائد علي الملكية	مؤشرات التداول		اداء السعر		القيمة السوقية	مؤشرات التقييم			السعر			قطاع العقار
الادني	الاعلي	(%)	(%)	الكمية (مليون سهم)	القيمة (مليون دك)	من بداية السنة	من بداية الشهر	مليون دك	DY%	PE(X)	PBV(X)	اليوم % Δ	اليوم Δ	الاقفال دك	
0.434	0.877	5.85%	11.92%	1.42	0.93	-23%	3%	726	1.6%	12.87	1.53	2.02%	0.013	0.657	شركة المباني
0.083	0.109	2.71%	4.95%	3.29	0.35	12%	10%	195	5.3%	13.38	0.66	-0.92%	-0.001	0.108	الشركة التجارية العقارية
0.324	0.460	5.83%	13.17%	0.34	0.13	-5%	0%	194	5.1%	9.03	1.19	-1.01%	-0.004	0.393	شركة الصالحية العقارية
0.058	0.090	2.37%	4.19%	1.12	0.08	-16%	4%	110	0.0%	9.61	0.40	0.00%	0.000	0.073	الشركة الوطنية العقارية
0.241	0.343	2.19%	2.96%	0.00	0.00	-23%	-1%	100	4.1%	12.10	0.36	0.00%	0.000	0.248	شركة التمدين العقارية
0.070	0.115	2.16%	5.51%	7.92	0.79	-4%	8%	90	0.4%	12.83	0.71	2.02%	0.002	0.101	شركة عقارات الكويت
0.045	0.063	-1.16%	-3.86%	0.00	0.00	-19%	-1%	53	0.0%	(7.38)	0.29	-4.98%	-0.003	0.050	شركة العقارات المتحدة
0.027	0.055	1.03%	1.23%	2.37	0.10	12%	5%	40	1.0%	44.19	0.54	-0.49%	0.000	0.040	شركة دبي الأولى للتطوير العقاري
0.047	0.067	-3.82%	-10.98%	0.99	0.05	-8%	7%	34	0.1%	(3.91)	0.43	0.55%	0.000	0.055	شركة المزايا القابضة
0.115	0.213	1.40%	1.61%	0.02	0.00	-19%	5%	27	0.0%	13.43	0.22	0.00%	0.000	0.139	شركة أجيال العقارية الترفيهية
0.061	0.091	-6.99%	-13.36%	0.01	0.00	-4%	3%	26	9.0%	(3.67)	0.49	-0.65%	-0.001	0.077	شركة إنجازات للتنمية العقارية

التقرير اليومي - بورصة الكويت

قطاع مينا للاستثمارات المسعرة - قسم البحوث والدراسات



52 اسبوع د.ك		العائد على الاصول	العائد على الملكية	مؤشرات التداول		اداء السعر		القيمة السوقية	مؤشرات التقييم			السعر		قطاع العقار	
الادني	الاعلي	(%)	(%)	الكمية (مليون سهم)	القيمة (مليون د.ك)	من بداية السنة	من بداية الشهر	مليون د.ك	DY%	PE(X)	PBV(X)	اليوم % Δ	اليوم Δ		الاقفال د.ك
0.048	0.080	1.90%	3.00%	0.35	0.02	-18%	17%	25	8.1%	11.60	0.35	-1.17%	-0.001	0.059	شركة أعيان العقارية
0.060	0.204	-10.05%	-18.97%	0.00	0.00	132%	0%	22	1.1%	(8.21)	1.56	0.00%	0.000	0.204	شركة ريم العقارية
0.076	0.100	3.51%	6.57%	0.00	0.00	-4%	2%	21	9.1%	9.26	0.61	0.00%	0.000	0.086	شركة أركان الكويت العقارية
0.060	0.141	0.35%	0.89%	0.00	0.00	-21%	-5%	21	5.9%	26.93	0.24	0.00%	0.000	0.083	شركة الأرجان العالمية العقارية
0.037	0.079	2.38%	3.79%	4.34	0.20	-26%	7%	21	0.0%	12.26	0.47	0.87%	0.000	0.046	شركة الإنماء العقارية
0.045	0.085	0.67%	1.85%	0.30	0.02	-13%	29%	21	3.3%	23.81	0.44	-0.62%	0.000	0.065	شركة منشآت للمشاريع العقارية
0.350	0.350	4.85%	4.94%	0.00	0.00	0%	0%	19	0.0%	59.01	2.91	0.00%	0.000	0.350	شركة دلفان العقارية
0.040	0.190	3.57%	3.60%	0.01	0.00	64%	-10%	17	0.0%	30.05	1.08	-8.80%	-0.011	0.114	شركة دار النزيا العقارية
0.022	0.046	2.73%	3.58%	1.11	0.03	-42%	8%	16	0.3%	6.56	0.24	-1.15%	0.000	0.026	شركة مدينة الاعمال الكويتية العقارية
0.022	0.040	-4.73%	-7.37%	2.74	0.07	-25%	13%	15	0.0%	(4.39)	0.32	-0.75%	0.000	0.026	شركة صكوك القابضة
0.034	0.055	1.90%	3.57%	0.00	0.00	-19%	-4%	15	4.9%	10.65	0.38	2.27%	0.001	0.041	شركة التجارة والاستثمار العقاري
0.058	0.089	7.29%	8.68%	0.02	0.00	-22%	-4%	13	8.0%	5.19	0.45	3.67%	0.002	0.062	شركة عقار للاستثمارات العقارية
0.020	0.033	1.07%	2.87%	0.68	0.02	-12%	13%	13	2.4%	7.88	0.23	0.00%	0.000	0.026	الشركة العربية العقارية
0.048	0.086	4.97%	7.11%	0.07	0.00	-21%	12%	11	0.0%	6.56	0.47	0.99%	0.001	0.061	شركة مشاعر القابضة
0.084	0.118	6.96%	10.55%	0.01	0.00	-8%	-3%	10	10.3%	6.94	0.73	-3.06%	-0.003	0.092	شركة مجموعة أسس القابضة
0.007	0.032	-57.23%	-106.45%	143.92	2.82	88%	12%	9	0.0%	(0.70)	0.74	-31.63%	-0.007	0.015	شركة مجموعة المستثمرون القابضة
0.026	0.040	-1.87%	-8.06%	0.01	0.00	-3%	24%	8	0.0%	(5.02)	0.40	2.86%	0.001	0.036	شركة المصالح العقاريه
0.005	0.014	-12.42%	-40.94%	2.55	0.02	-5%	1%	8	0.0%	(0.53)	0.22	0.00%	0.000	0.008	شركة أبيار للتطوير العقاري
0.013	0.027	-3.92%	-10.99%	0.24	0.00	-18%	38%	6	0.0%	(2.75)	0.30	1.52%	0.000	0.020	شركة رمال الكويت العقارية
0.022	0.034	2.16%	5.51%	0.22	0.01	-9%	2%	5	6.8%	0.69	0.04	8.33%	0.002	0.026	الشركة الكويتية العقارية القابضة
0.013	0.034	-4.55%	-7.01%	2.26	0.05	-25%	6%	5	0.0%	(4.21)	0.30	-2.93%	-0.001	0.020	شركة التعمير للإستثمار العقاري
0.021	0.043	-0.22%	-0.31%	0.64	0.02	-32%	14%	4	0.0%	(62.40)	0.19	-1.75%	-0.001	0.028	شركة مينا العقارية
0.018	0.050	0.08%	0.10%	0.01	0.00	26%	16%	4	0.0%	167.41	0.16	0.00%	0.000	0.029	شركة مراكز التجارة العقارية
0.027	0.043	0.92%	0.94%	0.05	0.00	-29%	-5%	3	0.0%	38.60	0.36	-5.00%	-0.002	0.029	شركة سنام العقارية
0.027	0.074	0.40%	0.91%	0.05	0.00	-40%	-16%	3	0.6%	32.01	0.29	-1.85%	-0.001	0.027	شركة المساكن الدولية للتطوير العقاري
0.009	0.016	-2.19%	-2.51%	0.00	0.00	-29%	0%	2	0.0%	(7.68)	0.19	0.00%	0.000	0.011	شركة اجوان الخليج العقارية
0.021	0.021	-3.17%	-3.29%	0.00	0.00	0%	0%	2	4.9%	(8.85)	0.29	0.00%	0.000	0.021	شركة ايفكت العقارية
0.015	0.029	-1.41%	-1.48%	0.00	0.00	-35%	0%	2	0.0%	(8.22)	0.12	0.00%	0.000	0.016	الشركة العالمية للمدن العقارية
		2.96%	2.79%	177.05	5.72			1,917	2.5%	22.44	0.63			عدد شركات القطاع - 39 شركة	



52 اسبوع دك		العائد علي الاصول	العائد علي الملكية	مؤشرات التداول		اداء السعر		القيمة السوقية	مؤشرات التقييم			السعر			قطاع التكنولوجيا
الادني	الاعلي	(%)	(%)	الكمية (مليون سهم)	القيمة (مليون دك)	من بداية السنة	من بداية الشهر	مليون دك	DY%	PE(X)	PBV(X)	اليوم % Δ	اليوم Δ	الاقبال دك	
0.051	0.086	-0.73%	-0.81%	0.10	0.01	2%	5%	7	5.6%	(69.84)	0.57	-1.37%	-0.001	0.072	شركة الأنظمة الآلية
		-0.73%	-0.81%	0.10	0.01			7	5.6%	(69.84)	0.57				عدد شركات القطاع - 1 شركة

52 اسبوع دك		العائد علي الاصول	العائد علي الملكية	مؤشرات التداول		اداء السعر		القيمة السوقية	مؤشرات التقييم			السعر			قطاع الاتصالات
الادني	الاعلي	(%)	(%)	الكمية (مليون سهم)	القيمة (مليون دك)	من بداية السنة	من بداية الشهر	مليون دك	DY%	PE(X)	PBV(X)	اليوم % Δ	اليوم Δ	الاقبال دك	
0.407	0.604	4.58%	16.70%	2.68	1.54	-4%	-3%	2,479	5.4%	11.43	1.91	-0.69%	-0.004	0.573	شركة الاتصالات المتنقلة
0.680	0.870	11.15%	20.25%	0.02	0.02	7%	0%	421	4.1%	9.67	1.96	-1.29%	-0.011	0.844	شركة الاتصالات الكويتية
0.550	0.835	2.37%	5.27%	0.04	0.02	-28%	4%	301	10.8%	9.98	0.53	-0.33%	-0.002	0.600	الشركة الوطنية للاتصالات المتنقلة
0.009	0.021	0.73%	0.91%	9.99	0.13	-7%	20%	11	0.0%	40.77	0.37	-4.58%	-0.001	0.013	شركة أن ديجيتال سيرفيس القابضة
0.030	0.098	0.79%	2.01%	0.00	0.00	-13%	-21%	6	0.0%	27.54	0.55	0.00%	0.000	0.065	شركة حيات للاتصالات
		7.86%	13.70%	12.73	1.70			3,218	5.7%	11.05	1.51				عدد شركات القطاع - 5 شركة

52 اسبوع دك		العائد علي الاصول	العائد علي الملكية	مؤشرات التداول		اداء السعر		القيمة السوقية	مؤشرات التقييم			السعر			قطاع المنافع
الادني	الاعلي	(%)	(%)	الكمية (مليون سهم)	القيمة (مليون دك)	من بداية السنة	من بداية الشهر	مليون دك	DY%	PE(X)	PBV(X)	اليوم % Δ	اليوم Δ	الاقبال دك	
0.297	0.500	2.26%	16.06%	9.74	3.27	0%	5%	371	0.0%	30.14	4.84	0.90%	0.003	0.337	شركة شمال الزور الأولي للطاقة و المياه
		2.26%	16.06%	9.74	3.27			371	0.0%	30.14	4.84				عدد شركات القطاع - 1 شركة

		2.76%	8.26%	501.97	58.09			31,068	3.92%	15.00	1.24				اجمالي عدد الشركات 173
--	--	--------------	--------------	---------------	--------------	--	--	---------------	--------------	--------------	-------------	--	--	--	------------------------

المعلومات الواردة في هذه الوثيقة مملوكة لشركة الاستثمارات الوطنية NIC ولا تستخدم إلا من قبل الأشخاص الذين تم إصدارها لهم. هذه الوثيقة سرية ولا يجوز توزيعها جزئياً أو كلياً دون موافقة صريحة من شركة الاستثمارات الوطنية NIC.



شركة الاستثمار الوطنية
NATIONAL INVESTMENTS COMPANY

Sharq, Al Mutanabi Street, Khaleejia Tower | P.O. Box 25667, Safat 13117, Kuwait

T.: +965 2226 6666 | Fax: +965 2226 6793 | www.nic.com.kw