



Interim Fin., Inf., For The 3 Mos., Period Ended Mar. 31, 2013 [UNAUDITED]

المعلومات المالية المرحلية لفترة الثلاثة أشهر المنتهية في 31 مارس 2013 [غير مدققة]

Company Name	National Investments Company (K.S.C.C)	شركة الإستثمارات الوطنية (ش.م.ك.مقفلتة)	إسم الشركة
Incorporation Date	December 6, 1987	6 ديسمبر 1987	تاريخ التأسيس
Listing Date on KSE	1988-07-09		تاريخ الإدراج في السوق
Address	Sharq, Khaleejia Complex, 20th Floor. 25667 Safat 13117 Kuwait	الشرق، مبنى الخليجية، الدور [20]. 25667 الصفاة 13117 الكويت	العنوان
Fax	+965 2226 6666		فاكس
Website	+965 2242 6163		موقع الإنترنت
E-Mail	www.nic.com.kw		البريد الإلكتروني
Principal Activities	The company is engaged in various types of investment activities and related financial services.	nic@nic.com.kw	أغراض الشركة
		تمارس الشركة أنواعا مختلفة من الأنشطة الإستثمارية والخدمات المالية المتعلقة بها.	

Paid-Up Capital	Kuwaiti Dinar	87,621,334/800	دينار كويتي	رأس المال المدفوع
Share Par Value	Kuwaiti Fils	100	فلس كويتي	القيمة الإسمية للسهم
Issued Shares	Share	876,213,348	سهم	عدد الأسهم المصدرة
Treasury Stock	Share	11,350,511	سهم	عدد أسهم الخزينة
Shares Outstanding	Share	864,862,837	سهم	عدد الأسهم القائمة

Board of Directors			مجلس الإدارة
Chairman & MD	Hamad Ahmad Al-Ameeri	حمد أحمد العميري	الرئيس والعضو المنتدب
Vice Chairman	Sulaiman Khalid Abdulaziz Al-Sahli	سليمان خالد عبد العزيز السهلي	نائب الرئيس
Director	Dr. Youssef Abdullah Mohammad Al-Awdi	د. يوسف عبدالله محمد العوضي	عضو
Director	Muhannad Moahammad Abdumohsin Al-Kharafi	مهند محمد عبد المحسن الخرافي	عضو
Director	Mohammad Nizar Ahmad Al-Nisf	محمد نزار أحمد النصف	عضو
Director	Khaled Walid Khaled Al-Falah	خالد وليد خالد الفلاح	عضو
Director	Hamad Abdullatif Abdullah Al-Asfour	حمد عبداللطيف عبد الله العصفور	عضو

General Manager			المدير العام
------------------------	--	--	---------------------

Auditors	Ernst & Young Al Aiban, Al Osaimi & Partners Rodl Middle East Burgan Intl. Accountants, Ali Al-Hasawi & Co.	العبيان والعصيمي وشركاهم إرنست ويونغ رودل الشرق الأوسط برقان محاسبون عالميون، علي الحساوي وشركاه	مراقبي الحسابات
-----------------	--	---	------------------------

National Investments Company (K.S.C.C)
And Subsidiaries

الف دينار كويتي KWD' 000		بيانات قائمة الدخل Income Statement Data	
التغير Change	ثلاثة أشهر 3 Months		
	2012-01-01 2012-03-31	2013-01-01 2013-03-31	
(21.2%)	33	26	إيرادات الفوائد Interest Income
(6.3%)	1,419	1,330	إيرادات الإستثمار Investment Income
	2,101	(89)	أرباح [خسائر] غير محققة من إستثمارات Unrealized Gain [Loss] on Investments
(22.7%)	1,741	1,345	أتعاب إدارة وإستشارات وأتعاب تشجيعية Management and Advisory and Incentive Fees
	0	0	ربح المتاجرة في عملات أجنبية Gain on Foreign Exchange Trading
	0	366	إيرادات أخرى Other Income
(43.7%)	5,294	2,978	إجمالي الإيرادات Total Income
(93.0%)	2,917	205	صافي الربح [الخسارة] Net Profit [Loss]
(30.3%)	(11,305)	(7,878)	الأرباح [الخسائر] المرحلة Retained Earnings [Loss]

فلس كويتي KW Fils		بيانات السهم Share Data	
التغير Change	ثلاثة أشهر 3 Months		
	2012-03-31	2013-03-31	
0.0%	876,213	876,213	عدد الأسهم المصدرة [بالآلاف] No. of Issued Shares [Thd.]
0.0%	100.00	100.00	القيمة الإسمية للسهم Par Value Per Share
90.7%	(5,952)	(11,351)	عدد أسهم الخزينة [بالآلاف] No. of Treasury Stock [Thd.]
91.2%	0.68%	1.30%	عدد الأسهم القائمة [بالآلاف] No. of Shares Outstanding [Thd.]
(0.6%)	870,262	864,863	القيمة الدفترية للسهم Book Value Per Share
(0.5%)	213.09	211.98	المتوسط المرجح لعدد الأسهم القائمة [بالآلاف] Weighted Avg. No. of Shares Outstanding [Thd.]
(1.2%)	875,459	864,863	ربحية [خسارة] السهم Earnings Per Share [EPS]
(8.5%)	164.0	150.0	القيمة السوقية للسهم Market Price Per Share
1170.7%	12.3	156.3	سعر السوق إلى ربحية السهم [مرة] Price Earnings Ratio [P/E] [Times]

الف دينار كويتي KWD' 000			بيانات الميزانية العمومية Balance Sheet Data	
2012-03-31	2012-12-31	2013-03-31		
الموجودات Assets				
9,622	10,722	14,381	النقد والنقد المعادل Cash and Cash Equivalents	
189,709	174,972	170,060	إستثمارات Investments	
0	0	0	قروض وسلف Loans and Advances	
5,384	4,172	5,136	الموجودات الأخرى Other Assets	
204,715	189,866	189,577	إجمالي الموجودات Total Assets	
المطلوبات Liabilities				
0	0	0	ودائع وحسابات جارية Deposits and Current Accounts	
10,613	1,070	1,084	بنوك دائنة وقروض Due to Banks and Loans	
0	0	0	سندات مصدرة Bonds Issued	
8,654	5,399	5,151	المطلوبات الأخرى Other Liabilities	
19,267	6,469	6,235	إجمالي المطلوبات Total Liabilities	
حقوق الملكية Equity				
87,621	87,621	87,621	رأس المال المدفوع Paid-up Capital	
0	0	0	أسهم منحة مقترحة Proposed Stock Dividends	
0	0	0	أرباح نقدية مقترحة Proposed Cash Dividends	
98,186	98,210	98,235	الإحتياطيات Reserves	
12,017	7,283	6,998	التغيرات المتراكمة في القيم العادلة Cumulative Changes in Fair Values	
(11,305)	(8,083)	(7,878)	الأرباح [الخسائر] المرحلة Retained Earnings [Loss]	
(1,075)	(1,639)	(1,639)	أسهم خزينة Treasury Stock	
185,444	183,392	183,337	إجمالي حقوق المساهمين Total Shareholders' Equity	
4	5	5	حقوق الأقلية Minority Interest	
204,715	189,866	189,577	إجمالي المطلوبات وحقوق الملكية Total Liabilities and Equity	

لاحقا لتاريخ المعلومات المالية المرحلية، وافقت الجمعية العامة السنوية بتاريخ 28 أبريل 2013 على عدم توزيع أرباح عن السنة المالية المنتهية في 31 ديسمبر 2012.

Subsequent to interim fin., info., date, on April 28, 2013 the annual gen., assembly approved not to distribute div., for the year ended Dec. 31, 2012.

On May 7, 2012 the annual gen., assembly approved not to distribute div., for the year ended Dec. 31, 2011.

وافقت الجمعية العامة السنوية بتاريخ 7 مايو 2012 على عدم توزيع أرباح عن السنة المالية المنتهية في 31 ديسمبر 2011.

ورد في تقرير مراقبي الحسابات للمعلومات المالية المرحلية المكتفة للمجموعة للفترة المنتهية في 31 مارس 2013 [أساس النتيجة المتوقعة]

كما هو مبين بالتفصيل في الإيضاح رقم 3 حول هذه المعلومات المالية المرحلية المكتفة للمجموعة، لم تقم الشركة الأم بتجميع إحدى الشركات التابعة لها.

إيضاح (3) قامت شركة الإستثمارات الخليجية باتخاذ إجراء قانوني نتيجة للنزاع مع اطراف مقابلة معينة مما أدى إلى قيام مطالبات من قبل الشركة التابعة ومطالبات مقابلة لها ضدها. ويانتظر صدور قرار بشأن هذا النزاع، فقد قررت إدارة الشركة الأم عدم تجميع البيانات المالية للشركة التابعة اعتباراً من السنة المالية المنتهية في 31 ديسمبر 1992. وقد قامت الشركة الأم بإجراء مخصص بالكامل لقاء القيمة الدفترية لإستثمارها في الشركة التابعة والبالغ 4,921 ألف د.ك. كما في 31 ديسمبر 1992. بالإضافة إلى ذلك فقد كانت الشركة التابعة غير عاملة منذ عدة سنوات.

It was reported in the auditor's report of the interim condensed consolidated financial information for the period ended Mar. 31, 2013 [Basic of Qualified Conclusion]:

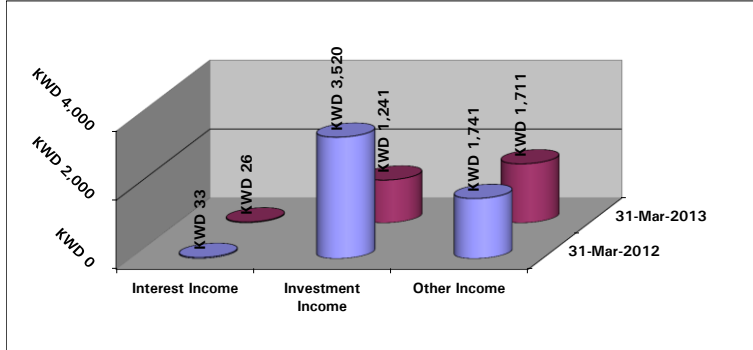
As more fully explained in note 3 to the interim condensed consolidated financial information, the Group has not consolidated one of its subsidiaries.

Note (3) GIC has taken legal action arising from disputes with certain counterparties resulting in claims by the subsidiary and related counter-claims against the subsidiary. Pending the resolution of these disputes, management of the Parent Company decided not to consolidate the financial statements of the subsidiary as from the year ended 31 Dec. 1992. The Parent company has written off the carrying value at 31 December 1992 of its investment in this subsidiary amounting to KD 4,921 Thousand. Further, the subsidiary has been inactive for a number of years.

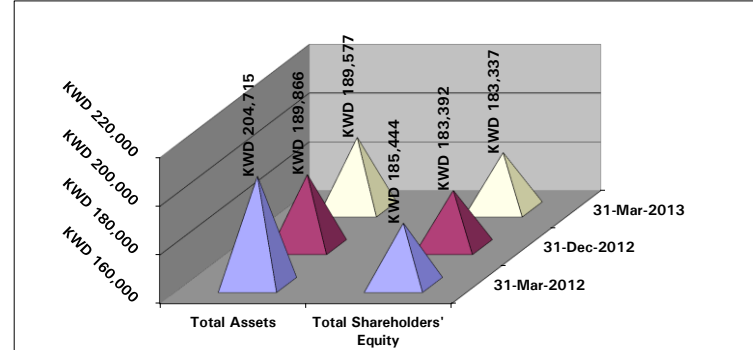
On Feb. 4, 2008, the court of cessation has ruled that the subsidiary is a separate legal entity. Based on this ruling, management is of the view that there is no impact of the legal cases on the financial position of the Parent Company and that the Parent Company would not be liable for any claims against the subsidiary.

National Investments Company (K.S.C.C)
And Subsidiaries

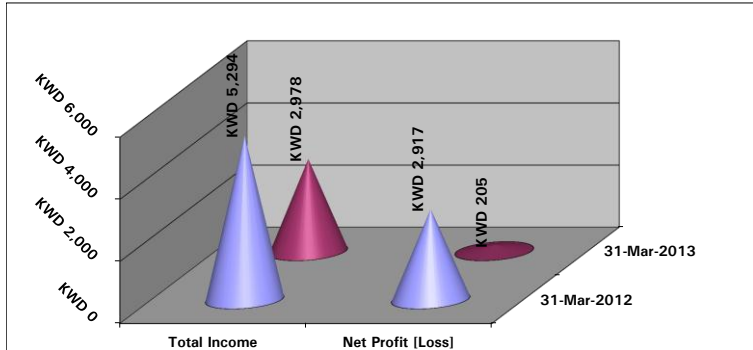
Income [KWD' 000] الإيرادات [الف دينار كويتي]



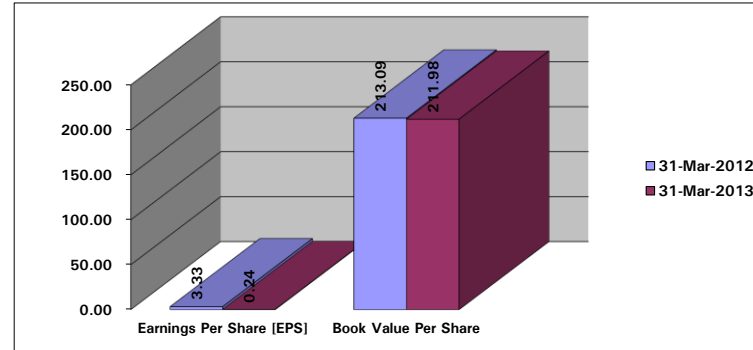
Assets and Shareholders' Equity [KWD' 000] الموجودات وحقوق المساهمين [الف دينار كويتي]



Total Income and Net Profit (Loss) [KWD' 000] اجمالي الإيرادات وصافي الربح (الخسارة) [الف دينار كويتي]



Share Data [KW Fils] بيانات السهم [فلس كويتي]



Closing Price Per Share at the end of each Month [KW Fils] سعر إقفال السهم في نهاية كل شهر [فلس كويتي]

