

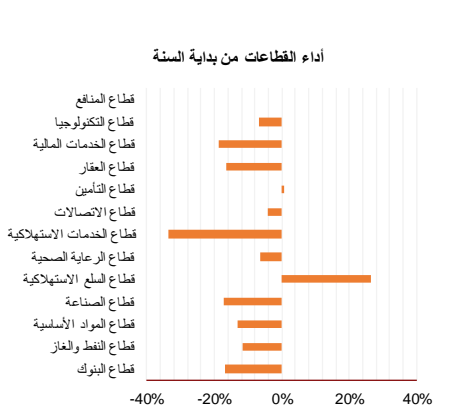
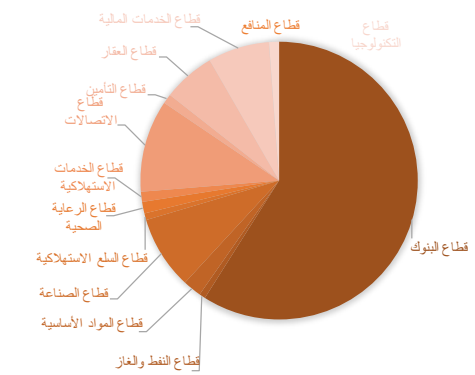
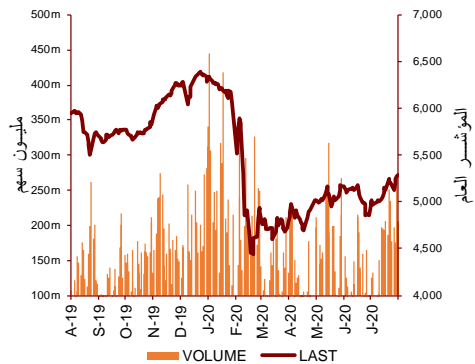


شركة الاستثمارات الوطنية  
NATIONAL INVESTMENTS COMPANY

**التقرير اليومي - بورصة الكويت**  
قطاع مينا للاستثمارات المسعرة - قسم البحوث والدراسات  
**2020-08-30**

# التقرير اليومي - بورصة الكويت

## قطاع مينا للاستثمارات المسعرة - قسم البحوث والدراسات



مؤشرات البورصة	الاقفال	التغير اليومي تقطعة	التغير اليومي (%)	من بداية السنة (%)	52 اسبوع الاعلى	52 اسبوع الادنى	القيمة السوقية مليار دك	PBV (X)	PE (X)	العائد الجاري (%)
المؤشر العام	5,310.68	21.52	0.41%	-15.5%	6,416.4	4,339.6	30.63	0.66	19.41	4.83%
السوق الاول	5,874.51	21.45	0.37%	-15.9%	7,172.3	4,498.7	22.73	0.00	0.00	0.00%
السوق الرئيسي	4,194.04	21.80	0.52%	-14.6%	4,932.5	3,965.6	7.90	1.64	13.74	3.68%

ملخص السوق	مرتفعة	منخفضة	ثابتة
شركات المؤشر العام	60	41	71
شركات السوق الاول	8	7	3
شركات السوق الرئيسي	52	34	68

قيم وحجم التداول	القيمة مليون دك	الكمية مليون سهم
المؤشر العام	38.97	298.35
السوق الاول	27.48	77.13
السوق الرئيسي	11.50	221.22

الشركات الأكثر خسارة	الاقفال دك	قيمة التداول دك	التغير اليومي (%)
شركة بيت الطاقة القابضة	0.020	2,389	-7.44%
شركة النخيل للانتاج الزراعي	0.057	3,144	-5.67%
شركة إنجازات للتنمية العقارية	0.074	4,025	-5.00%
شركة الأرجان العالمية العقارية	0.087	437	-5.00%
شركة أعيان العقارية	0.053	532	-4.83%

الشركات الأكثر ربحاً	الاقفال دك	قيمة التداول دك	التغير اليومي (%)
شركة أم القيوين للاستثمارات العامة	0.089	495	32.83%
شركة اسمنت الهلال	0.120	13,643	32.30%
شركة حيات للاتصالات	0.082	68	9.63%
شركة الإنماء العقارية	0.044	299,116	9.50%
الشركة الوطنية الدولية القابضة	0.064	1,047	9.22%

الشركات الأكثر تداولاً حسب الكمية	الاقفال دك	التغير اليومي (%)	الكمية مليون سهم
الشركة الخليجية للإستثمار البترولي	0.020	4.21%	62.61
شركة أعيان للتجارة والاستثمار	0.058	2.84%	31.97
مجموعة أرزان الماليه للتمويل والاستثمار	0.060	5.27%	28.33
البنك الأهلي المتحد - البحرين	0.231	2.21%	27.61
بيت التمويل الكويتي	0.632	0.96%	12.20

الشركات الأكثر تداولاً حسب القيمة	الاقفال دك	التغير اليومي (%)	القيمة مليون دك
بيت التمويل الكويتي	0.632	0.96%	7.70
البنك الأهلي المتحد - البحرين	0.231	2.21%	6.36
بنك الكويت الوطني	0.864	-0.23%	3.15
شركة أعيان للتجارة والاستثمار	0.058	2.84%	1.86
شركة شمال الزور الأولي للطاقة و المياه	0.324	0.31%	1.83

القطاع	الاقفال	التغير اليومي تقطعة	التغير اليومي (%)	من بداية السنة (%)	52 اسبوع الاعلى	52 اسبوع الادنى	القيمة السوقية مليار دك	PBV (X)	PE (X)	العائد الجاري (%)
قطاع البنوك	1,235.52	5.830	0.47%	-16.7%	1,536.8	986.4	18.07	1.52	15.06	3.49%
قطاع النفط والغاز	1,097.75	-3.830	-0.35%	-11.5%	1,372.2	985.7	0.22	0.80	25.70	5.51%
قطاع المواد الأساسية	787.50	7.260	0.93%	-13.1%	1,029.6	561.7	0.66	0.95	14.48	7.64%
قطاع الصناعة	767.04	2.120	0.28%	-17.4%	937.5	602.9	2.62	0.83	12.47	5.33%
قطاع السلع الاستهلاكية	801.52	-6.100	-0.76%	26.4%	810.7	548.6	0.24	1.59	97.14	2.13%
قطاع الرعاية الصحية	829.21	0.000	0.00%	-6.3%	921.9	815.0	0.41	4.19	48.62	0.97%
قطاع الخدمات الاستهلاكية	713.38	-5.220	-0.73%	-33.5%	1,083.1	674.8	0.36	0.82	34.26	4.89%
قطاع الاتصالات	1,073.10	-0.450	-0.04%	-4.0%	1,116.7	802.2	3.29	1.55	11.29	5.61%
قطاع التأمين	961.63	0.150	0.02%	0.8%	988.8	901.0	0.34	0.72	8.17	6.08%
قطاع العقار	885.13	3.710	0.42%	-16.6%	1,083.4	763.2	1.86	0.61	21.80	2.60%
قطاع الخدمات المالية	878.85	9.240	1.06%	-18.7%	1,097.0	801.4	2.19	0.63	15.14	4.76%
قطاع التكنولوجيا	480.15	-14.550	-2.94%	-6.8%	625.7	371.0	0.01	0.52	-64.02	6.06%
قطاع النفط والغاز	852.63	2.630	0.31%	0.0%	1,042.1	781.6	0.36	4.65	28.97	0.00%
السوق							30.63	0.66	19.41	4.83%

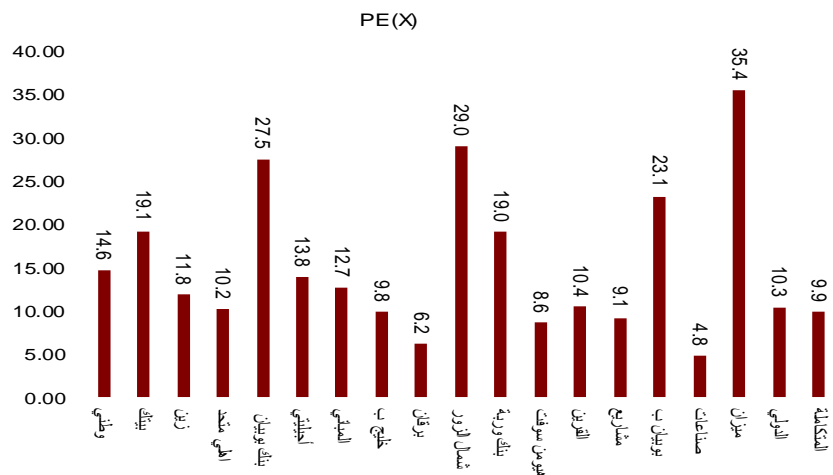
# التقرير اليومي - بورصة الكويت

## قطاع مينا للاستثمارات المسعرة - قسم البحوث والدراسات

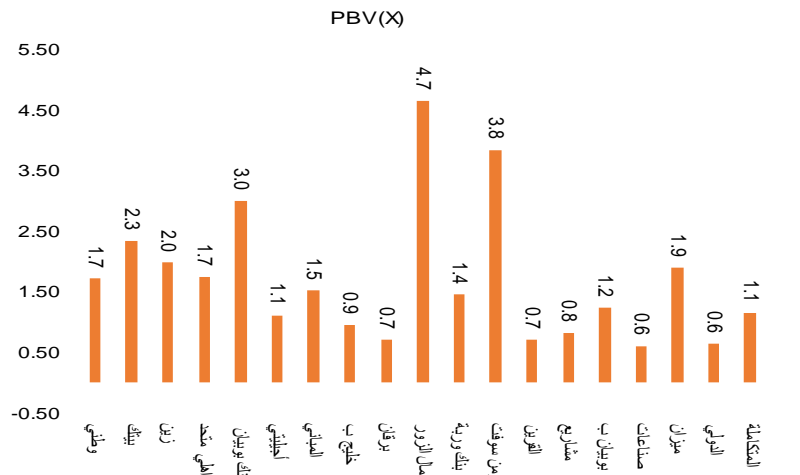


السوق الأول		السعر			مؤشرات التقييم			اداء السعر		القيمة السوقية		مؤشرات التداول		العائد على الملكية	العائد على الاصول	52 اسبوع د.ك	
الاتقال دك	اليوم %	اليوم %	الاتقال دك	PE(X)	PBV(X)	DY%	من بداية الشهر	من بداية السنة	مليون دك	مليون دك	القيمة (مليون دك)	الكمية (مليون سهم)	(%)	(%)	الاعلى	الادنى	
بنك الكويت الوطني	0.864	-0.002	-0.23%	14.62	1.71	3.7%	10%	-15%	5,868	3.15	3.63	3.15	11.7%	1.4%	1.062	0.654	
بيت التمويل الكويتي	0.632	0.006	0.96%	19.11	2.33	2.6%	9%	-14%	4,796	7.70	12.20	7.70	12.2%	1.3%	0.761	0.473	
شركة الاتصالات المتنقلة - زين	0.592	0.000	0.00%	11.81	1.97	5.3%	7%	-1%	2,562	1.18	1.98	1.18	16.7%	4.6%	0.604	0.407	
البنك الأهلي المتحد - البحرين	0.231	0.005	2.21%	10.17	1.74	5.3%	24%	-21%	2,230	6.36	27.61	6.36	17.1%	1.8%	0.311	0.160	
بنك بوبيان	0.568	-0.002	-0.35%	27.45	2.99	1.1%	7%	-7%	1,720	1.03	1.81	1.03	10.9%	1.2%	0.638	0.380	
شركة أجيالتي للمخازن العمومية	0.626	0.001	0.16%	13.81	1.09	2.9%	-2%	-12%	1,198	0.93	1.49	0.93	7.9%	4.2%	0.748	0.357	
شركة المباني	0.646	-0.001	-0.15%	12.66	1.51	1.6%	7%	-24%	714	0.23	0.35	0.23	11.9%	5.8%	0.877	0.434	
بنك الخليج	0.215	0.001	0.47%	9.81	0.94	4.6%	13%	-29%	624	0.50	2.35	0.50	9.6%	1.0%	0.317	0.180	
بنك برقان	0.199	0.001	0.51%	6.16	0.69	5.7%	10%	-35%	521	0.47	2.38	0.47	11.3%	1.2%	0.350	0.175	
شركة شمال الزور الأولي للطاقة و المياه	0.324	0.001	0.31%	28.97	4.65	0.0%	0%	0%	356	1.83	5.62	1.83	16.1%	2.3%	0.500	0.297	
بنك وربة	0.200	-0.001	-0.50%	19.05	1.44	0.0%	2%	-24%	315	0.57	2.83	0.57	7.6%	0.5%	0.279	0.164	
شركة هيومن سوفت القابضة	2.535	0.005	0.20%	8.60	3.84	7.3%	-8%	-17%	308	0.65	0.26	0.65	44.6%	30.3%	3.470	1.944	
شركة القرين لصناعة الكيماويات البترولية	0.288	0.004	1.41%	10.42	0.70	5.3%	7%	-7%	294	0.45	1.54	0.45	6.7%	3.6%	0.341	0.163	
شركة مشاريع الكويت القابضة	0.151	0.000	0.00%	9.12	0.81	6.1%	2%	-30%	274	0.21	1.40	0.21	8.9%	0.3%	0.231	0.147	
شركة بوبيان للبتروكيماويات	0.542	0.004	0.74%	23.13	1.22	9.5%	1%	-19%	273	0.19	0.36	0.19	5.3%	2.1%	0.800	0.395	
مجموعة الصناعات الوطنية (القابضة)	0.157	-0.001	-0.63%	4.84	0.59	6.9%	2%	-34%	224	0.55	3.45	0.55	12.3%	3.7%	0.247	0.121	
شركة ميزان القابضة	0.656	-0.006	-0.91%	35.45	1.89	2.5%	14%	32%	200	0.12	0.18	0.12	5.3%	2.2%	0.665	0.428	
بنك الكويت الدولي	0.174	0.000	0.00%	10.35	0.63	5.8%	4%	-33%	177	1.30	7.48	1.30	6.1%	0.6%	0.270	0.162	
الشركة المتكاملة القابضة	0.355	-0.002	-0.56%	9.89	1.14	11.3%	-6%	-36%	78	0.07	0.20	0.07	11.5%	8.5%	0.600	0.342	
<b>الاجمالي</b>	<b>1.64</b>	<b>13.74</b>	<b>3.7%</b>	<b>22,733</b>	<b>27.48</b>	<b>77.13</b>	<b>11.96%</b>	<b>1.55%</b>									

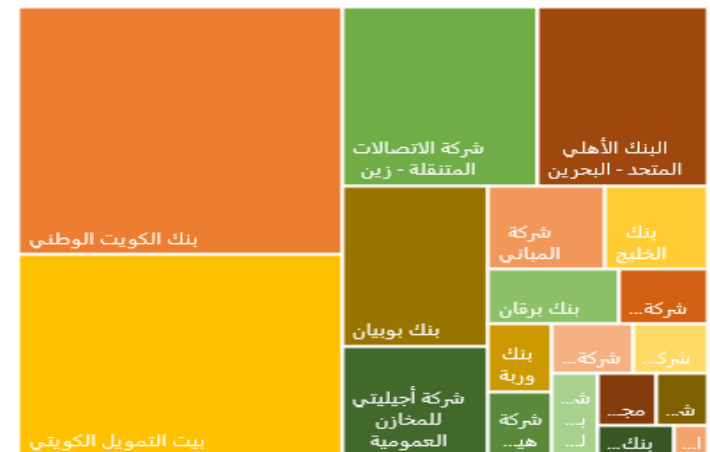
مكرر السعر الي ربحية السهم




مكرر السعر الي القيمة الدفترية



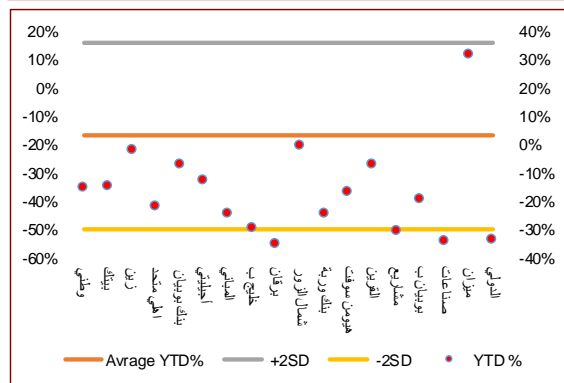
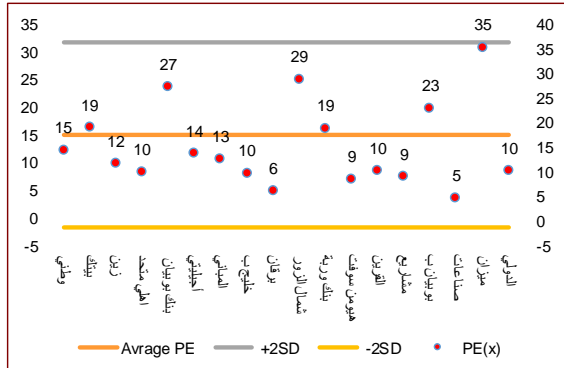
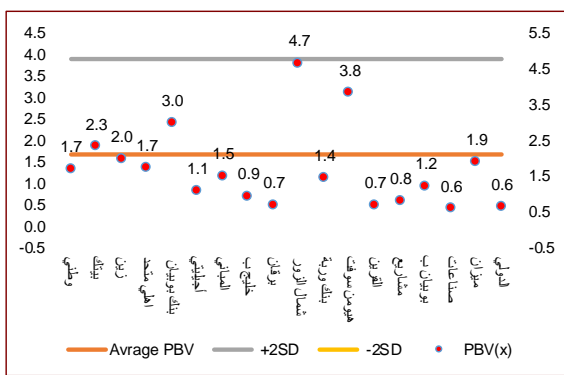
القيمة السوقية





# التقرير اليومي - بورصة الكويت

## قطاع مينا للاستثمارات المسعرة - قسم البحوث والدراسات



السوق الأول	السعر			مؤشرات التقييم			القيمة السوقية			اداء السعر		العائد على المملكية	العائد على الاصول
	الافعال دك	الايوم %	اليوم %	PE(X)	DY%	مليون دك	MTD(%)	YTD (%)	(%)	(%)	(%)	(%)	
بنك الكويت الوطني	0.864	-0.002	-0.23%	14.62	3.7%	5,868	10%	-15%	11.69%	1.37%			
بيت التمويل الكويتي	0.632	0.006	0.96%	19.11	2.6%	4,796	9%	-14%	12.18%	1.29%			
شركة الاتصالات المتنقلة (زين)	0.592	0.000	0.00%	11.81	5.3%	2,562	7%	-1%	16.70%	4.58%			
البنك الأهلي المتحد - البحرين	0.231	0.005	2.21%	10.17	5.3%	2,230	24%	-21%	17.13%	1.81%			
بنك بوبيان	0.568	-0.002	-0.35%	27.45	1.1%	1,720	7%	-7%	10.89%	1.18%			
شركة أجيليتي للمخازن العمومية	0.626	0.001	0.16%	13.81	2.9%	1,198	-2%	-12%	7.88%	4.17%			
شركة الميناء	0.646	-0.001	-0.15%	12.66	1.6%	714	7%	-24%	11.92%	5.85%			
بنك الخليج	0.215	0.001	0.47%	9.81	4.6%	624	13%	-29%	9.58%	1.02%			
بنك برقان	0.199	0.001	0.51%	6.16	5.7%	521	10%	-35%	11.27%	1.20%			
شركة شمال الزور الأولى للطاقة و المياه	0.324	0.001	0.31%	28.97	0.0%	356	0%	0%	16.06%	2.26%			
بنك وربة	0.200	-0.001	-0.50%	19.05	0.0%	315	2%	-24%	7.59%	0.53%			
شركة هيومن سوفت القابضة	2.535	0.005	0.20%	3.84	7.3%	308	-8%	-17%	44.61%	30.31%			
شركة القرين لصناعة الكيماويات البترولية	0.288	0.004	1.41%	10.42	5.3%	294	7%	-7%	6.71%	3.62%			
شركة مشاريع الكويت القابضة	0.151	0.000	0.00%	9.12	6.1%	274	2%	-30%	8.87%	0.29%			
شركة بوبيان للبترولكيماويات	0.542	0.004	0.74%	23.13	9.5%	273	1%	-19%	5.29%	2.09%			
مجموعة الصناعات الوطنية (القابضة)	0.157	-0.001	-0.63%	4.84	6.9%	224	2%	-34%	12.26%	3.72%			
شركة ميزان القابضة	0.656	-0.006	-0.91%	35.45	2.5%	200	14%	32%	5.34%	2.16%			
بنك الكويت الدولي	0.174	0.000	0.00%	10.35	5.8%	177	4%	-33%	6.11%	0.64%			
الشركة المتكاملة القابضة	0.355	-0.002	-0.56%	9.89	11.3%	78	-6%	-36%	11.51%	8.48%			
<b>الإجمالي</b>	<b>1.64</b>	<b>13.74</b>	<b>3.7%</b>	<b>22,733</b>	<b>11.96%</b>	<b>1.55%</b>	<b>-6%</b>	<b>-36%</b>	<b>11.51%</b>	<b>8.48%</b>			

السوق الأول	السعر			متوسط حركة المؤشر	RSI	اداء السعر		القيمة السوقية		مؤشر السوق الأول			
	الافعال دك	الايوم %	اليوم %			YTD (%)	MTD(%)	مليون دك	14 يوم	200 يوم	50 يوم	52 اسبوع دك	
مؤشر السوق الأول	5,875	21.450	0.37%	5,924	74	22,733	74	5,924	5,570	4,499	7,172	-15.86%	0.047

أفضل 5 شركات (للأداء اليومي)												
البنك الأهلي المتحد - البحرين	0.231	0.005	2.21%	0.192	0.229	80	2230	24%	-21%	0.311	0.160	
شركة القرين لصناعة الكيماويات البترولية	0.288	0.004	1.41%	0.282	0.270	64	294	7%	-7%	0.341	0.163	
بيت التمويل الكويتي	0.632	0.006	0.96%	0.602	0.637	74	4796	9%	-14%	0.761	0.473	
شركة بوبيان للبترولكيماويات	0.542	0.004	0.74%	0.580	0.596	48	273	1%	-19%	0.800	0.395	
بنك برقان	0.199	0.001	0.51%	0.191	0.242	73	521	10%	-35%	0.350	0.175	

الأداء المتوسط (للأداء اليومي)												
بنك الخليج	0.215	0.001	0.47%	0.207	0.243	69	624	13%	-29%	0.317	0.180	
شركة شمال الزور الأولى للطاقة و المياه	0.324	0.001	0.31%	0.060	0.015	23	356	0%	0%	0.500	0.297	
شركة هيومن سوفت القابضة	2.535	0.005	0.20%	2.682	2.841	41	308	-8%	-17%	3.470	1.944	
شركة أجيليتي للمخازن العمومية	0.626	0.001	0.16%	0.634	0.615	37	1198	-2%	-12%	0.748	0.357	
شركة الاتصالات المتنقلة (زين)	0.592	0.000	0.00%	0.561	0.547	87	2562	7%	-1%	0.604	0.407	
شركة مشاريع الكويت القابضة	0.151	0.000	0.00%	0.158	0.185	56	274	2%	-30%	0.231	0.147	
بنك الكويت الدولي	0.174	0.000	0.00%	0.172	0.213	79	177	4%	-33%	0.270	0.162	
شركة الميناء	0.646	-0.001	-0.15%	0.641	0.692	56	714	7%	-24%	0.877	0.434	
بنك الكويت الوطني	0.864	-0.002	-0.23%	0.808	0.856	80	5868	10%	-15%	1.062	0.654	

أدنى 5 شركات (للأداء اليومي)												
شركة ميزان القابضة	0.656	-0.006	-0.91%	0.599	0.548	78	200	14%	32%	0.665	0.428	
مجموعة الصناعات الوطنية (القابضة)	0.157	-0.001	-0.63%	0.161	0.191	57	224	2%	-34%	0.247	0.121	
الشركة المتكاملة القابضة	0.355	-0.002	-0.56%	0.393	0.460	29	78	-6%	-36%	0.600	0.342	
بنك وربة	0.200	-0.001	-0.50%	0.202	0.224	65	315	2%	-24%	0.279	0.164	
بنك بوبيان	0.568	-0.002	-0.35%	0.533	0.537	75	1720	7%	-7%	0.638	0.380	

# التقرير اليومي - بورصة الكويت

## قطاع مينا للاستثمارات المسعرة - قسم البحوث والدراسات



52 اسبوع دك		العائد علي الاصول	العائد علي الملكية	مؤشرات التداول		اداء السعر		القيمة السوقية	مؤشرات التقييم			السعر			قطاع البنوك
الادني	الاعلي	(%)	(%)	الكمية (مليون سهم)	القيمة (مليون دك)	من بداية السنة	من بداية الشهر	مليون دك	DY%	PE(X)	PBV(X)	اليوم % Δ	اليوم Δ	الافتال دك	
0.654	1.062	1.37%	11.69%	3.63	3.15	-15%	10%	5,868	3.7%	14.62	1.71	-0.23%	-0.002	0.864	بنك الكويت الوطني
0.473	0.761	1.29%	12.18%	12.20	7.70	-14%	9%	4,796	2.6%	19.11	2.33	0.96%	0.006	0.632	بيت التمويل الكويتي
0.160	0.311	1.81%	17.13%	27.61	6.36	-21%	24%	2,230	5.3%	10.17	1.74	2.21%	0.005	0.231	البنك الأهلي المتحد - البحرين
0.380	0.638	1.18%	10.89%	1.81	1.03	-7%	7%	1,720	1.1%	27.45	2.99	-0.35%	-0.002	0.568	بنك بويان
0.465	0.555	0.00%	0.00%	0.00	0.00	-5%	0%	965	3.7%	-	1.32	0.00%	0.000	0.500	البنك التجاري الكويتي
0.180	0.317	1.02%	9.58%	2.35	0.50	-29%	13%	624	4.6%	9.81	0.94	0.47%	0.001	0.215	بنك الخليج
0.175	0.350	1.20%	11.27%	2.38	0.47	-35%	10%	521	5.7%	6.16	0.69	0.51%	0.001	0.199	بنك برقان
0.225	0.330	1.26%	12.08%	0.20	0.05	-20%	6%	509	5.2%	9.25	1.12	0.77%	0.002	0.261	البنك الاهلي المتحد
0.164	0.279	0.53%	7.59%	2.83	0.57	-24%	2%	315	0.0%	19.05	1.44	-0.50%	-0.001	0.200	بنك وربة
0.156	0.320	0.59%	5.13%	0.03	0.01	-32%	4%	278	8.1%	9.69	0.50	1.17%	0.002	0.173	البنك الأهلي الكويتي
0.162	0.270	0.64%	6.11%	7.48	1.30	-33%	4%	177	5.8%	10.35	0.63	0.00%	0.000	0.174	بنك الكويت الدولي
0.022	0.022	0.01%	0.02%	0.00	0.00	0%	0%	65	0.0%	323.35	0.08	0.00%	0.000	0.022	شركة الإنمار القابضة
		<b>1.18%</b>	<b>10.13%</b>	<b>60.53</b>	<b>21.14</b>			<b>18,069</b>	<b>3.5%</b>	<b>15.06</b>	<b>1.52</b>				<b>عدد شركات القطاع - 12</b>

52 اسبوع دك		العائد علي الاصول	العائد علي الملكية	مؤشرات التداول		اداء السعر		القيمة السوقية	مؤشرات التقييم			السعر			قطاع المواد الأساسية
الادني	الاعلي	(%)	(%)	الكمية (مليون سهم)	القيمة (مليون دك)	من بداية السنة	من بداية الشهر	مليون دك	DY%	PE(X)	PBV(X)	اليوم % Δ	اليوم Δ	الافتال دك	
0.395	0.800	2.09%	5.29%	0.36	0.19	-19%	1%	273	9.5%	23.13	1.22	0.74%	0.004	0.542	شركة بويان للبتر وكيمويات
0.163	0.341	3.62%	6.71%	1.54	0.45	-7%	7%	294	5.3%	10.42	0.70	1.41%	0.004	0.288	شركة القرين لصناعة الكيماويات البترولية
0.769	0.850	11.27%	15.45%	0.00	0.00	-10%	0%	78	6.5%	16.21	2.50	0.00%	0.000	0.769	شركة الكوت للمشاريع الصناعية
0.192	0.564	3.83%	4.14%	0.00	0.00	-30%	4%	17	22.7%	18.99	0.79	0.00%	0.000	0.235	شركة السكب الكويتية
		<b>3.24%</b>	<b>6.57%</b>	<b>1.90</b>	<b>0.64</b>			<b>662</b>	<b>7.6%</b>	<b>14.48</b>	<b>0.95</b>				<b>عدد شركات القطاع - 4</b>

52 اسبوع دك		العائد علي الاصول	العائد علي الملكية	مؤشرات التداول		اداء السعر		القيمة السوقية	مؤشرات التقييم			السعر			قطاع السلع الاستهلاكية
الادني	الاعلي	(%)	(%)	الكمية (مليون سهم)	القيمة (مليون دك)	من بداية السنة	من بداية الشهر	مليون دك	DY%	PE(X)	PBV(X)	اليوم % Δ	اليوم Δ	الافتال دك	
0.428	0.665	2.16%	5.34%	0.18	0.12	32%	14%	200	2.5%	35.45	1.89	-0.91%	-0.006	0.656	شركة ميزان القابضة
0.152	0.200	1.99%	2.92%	0.03	0.01	6%	1%	39	0.1%	32.97	0.96	0.00%	0.000	0.185	شركة نقل و تجارة المواشي
0.010	0.029	-43.22%	-84.85%	0.00	0.00	-25%	0%	1	0.1%	(0.30)	0.25	0.00%	0.000	0.012	شركة دانة الصفاة الغذائية
		<b>0.75%</b>	<b>1.64%</b>	<b>0.21</b>	<b>0.13</b>			<b>240</b>	<b>2.1%</b>	<b>97.14</b>	<b>1.59</b>				<b>عدد شركات القطاع - 3</b>

# التقرير اليومي - بورصة الكويت

## قطاع مينا للاستثمارات المسعرة - قسم البحوث والدراسات



52 اسبوع دك		العائد علي الاصول		مؤشرات التداول		اداء السعر		القيمة السوقية	مؤشرات التقييم			السعر			قطاع الخدمات الاستهلاكية
الادني	الاعلي	(%)	(%)	الكمية (مليون سهم)	القيمة (مليون دك)	من بداية السنة	من بداية الشهر	مليون دك	DY%	PE(X)	PBV(X)	اليوم % Δ	اليوم Δ	الاقفال دك	
0.372	1.110	8.97%	37.13%	0.20	0.12	-48%	-8%	114	6.1%	7.63	2.83	-0.70%	-0.004	0.570	شركة طيران الجزيرة
0.600	1.050	7.19%	10.62%	0.04	0.03	-38%	-14%	60	7.5%	6.98	0.74	-4.30%	-0.029	0.645	شركة السينما الكويتية الوطنية
0.096	0.129	3.70%	5.26%	0.03	0.00	-13%	-1%	44	4.5%	12.76	0.67	0.93%	0.001	0.109	شركة السور لتسويق الوقود
0.095	0.134	3.19%	5.73%	0.15	0.02	-14%	-1%	44	5.4%	11.41	0.65	0.00%	0.000	0.109	الشركة الأولى للتسويق المحلي للوقود
0.036	0.060	0.73%	4.94%	0.09	0.00	6%	2%	31	0.0%	13.84	0.68	0.00%	0.000	0.055	شركة مركز سلطان للمواد الغذائية
0.021	0.062	-8.06%	-131.47%	0.07	0.00	-55%	10%	15	0.0%	(0.68)	0.89	5.51%	0.001	0.025	شركة ايفا للفنادق والمنتجعات
0.029	0.047	2.80%	4.48%	0.14	0.00	-15%	4%	12	0.0%	6.64	0.30	0.00%	0.000	0.033	شركة جباد القابضة
0.038	0.060	3.21%	3.77%	0.15	0.01	-23%	2%	9	0.0%	8.34	0.31	-1.92%	-0.001	0.046	الشركة الكويتية للمنتجات
0.069	0.110	0.93%	1.54%	0.04	0.00	-13%	-13%	8	15.1%	28.90	0.44	0.00%	0.000	0.077	شركة طفل المستقبل الترفيهية العقارية
0.046	0.096	6.12%	8.42%	0.00	0.00	-16%	-25%	7	0.0%	4.43	0.37	0.00%	0.000	0.067	شركة العيد للاغذية
0.030	0.049	-20.00%	-34.22%	0.00	0.00	-2%	0%	9	0.0%	(2.41)	0.83	0.00%	0.000	0.037	شركة مجموعة الراي الاعلامية
0.069	0.101	-13.17%	-24.37%	0.00	0.00	-12%	4%	5	0.0%	(5.05)	1.23	0.00%	0.000	0.088	شركة الفنادق الكويتية
0.025	0.060	-0.95%	-1.20%	0.06	0.00	41%	-6%	3	17.6%	(39.90)	0.48	-5.67%	-0.003	0.057	شركة النخيل للانتاج الزراعي
0.012	0.026	-3.04%	-4.46%	0.00	0.00	0%	0%	1	0.0%	(11.65)	0.52	0.00%	0.000	0.014	الشركة الكويتية للكابل التلفزيوني
		0.83%	2.38%	0.97	0.19			361	4.9%	34.26	0.82				عدد شركات القطاع - 14

52 اسبوع دك		العائد علي الاصول		مؤشرات التداول		اداء السعر		القيمة السوقية	مؤشرات التقييم			السعر			قطاع الخدمات المالية
الادني	الاعلي	(%)	(%)	الكمية (مليون سهم)	القيمة (مليون دك)	من بداية السنة	من بداية الشهر	مليون دك	DY%	PE(X)	PBV(X)	اليوم % Δ	اليوم Δ	الاقفال دك	
0.318	0.500	7.10%	17.55%	0.00	0.00	-17%	0%	383	5.2%	12.63	2.22	0.00%	0.000	0.374	الشركة القابضة المصرية الكويتية (ش.م.مصرية)
0.147	0.231	0.29%	8.87%	1.40	0.21	-30%	2%	274	6.1%	9.12	0.81	0.00%	0.000	0.151	شركة مشاريع الكويت القابضة
0.121	0.247	3.72%	12.26%	3.45	0.55	-34%	2%	224	6.9%	4.84	0.59	-0.63%	-0.001	0.157	مجموعة الصناعات الوطنية (القابضة)
0.042	0.075	1.35%	7.97%	0.59	0.03	-27%	7%	172	5.6%	6.91	0.55	-1.55%	-0.001	0.051	مجموعة جي اف انتش المالية
0.071	0.137	5.22%	9.14%	2.57	0.22	-31%	0%	89	9.2%	4.51	0.41	-0.57%	-0.001	0.087	شركة مجموعة الامتياز الاستثمارية
0.179	0.235	4.17%	8.04%	0.01	0.00	-16%	-4%	93	9.1%	7.09	0.57	0.55%	0.001	0.184	شركة التسهيلات التجارية
0.080	0.155	4.99%	5.93%	5.12	0.62	-12%	19%	97	6.7%	9.00	0.53	2.54%	0.003	0.121	شركة الاستثمارات الوطنية
0.199	0.400	2.19%	2.96%	0.02	0.00	-28%	0%	85	4.8%	10.33	0.31	9.21%	0.021	0.249	شركة التمدين الاستثمارية
0.095	0.172	5.98%	13.92%	1.56	0.18	-23%	7%	63	8.8%	3.60	0.50	1.77%	0.002	0.115	الشركة الكويتية للاستثمار

# التقرير اليومي - بورصة الكويت

## قطاع مينا للاستثمارات المسعرة - قسم البحوث والدراسات



52 اسبوع دك		العائد على الاصول	العائد على الملكية	مؤشرات التداول		اداء السعر		القيمة السوقية	مؤشرات التقييم			السعر			قطاع الخدمات المالية
الاندي	الاعلي	(%)	(%)	الكمية (مليون سهم)	القيمة (مليون دك)	من بداية السنة	من بداية الشهر	مليون دك	DY%	PE(X)	PBV(X)	اليوم % Δ	اليوم Δ	الاتقال دك	
0.076	0.184	7.46%	12.50%	1.39	0.23	41%	22%	66	2.9%	8.21	1.03	3.70%	0.006	0.168	شركة نور للاستثمار المالي
0.100	0.110	4.97%	5.25%	0.00	0.00	5%	0%	46	0.0%	20.97	1.10	0.00%	0.000	0.105	شركة البريق القابضة
0.070	0.121	3.46%	7.31%	0.54	0.04	-26%	8%	38	6.2%	5.50	0.40	3.63%	0.003	0.080	المركز المالي الكويتي
0.032	0.066	-4.92%	-21.36%	31.97	1.86	24%	37%	46	3.1%	(3.18)	0.68	2.84%	0.002	0.058	شركة أعيان للاجارة والاستثمار
0.076	0.337	-0.60%	-5.37%	0.00	0.00	-28%	0%	33	0.0%	(19.90)	1.07	0.00%	0.000	0.198	شركة مجموعة عربي القابضة
0.022	0.057	0.70%	1.11%	28.33	1.68	153%	54%	48	0.0%	43.55	0.48	5.27%	0.003	0.060	مجموعة أرزان المالي للتمويل والاستثمار
0.037	0.059	-0.53%	-0.81%	0.10	0.00	-20%	-7%	24	0.0%	(35.80)	0.29	-1.98%	-0.001	0.040	شركة التخصيص القابضة
0.029	0.041	2.05%	2.08%	0.02	0.00	-26%	-1%	25	0.2%	16.39	0.34	0.95%	0.000	0.032	شركة آسيا كابيتال الاستثمارية
0.060	0.111	2.34%	5.38%	0.79	0.06	-19%	2%	24	0.0%	8.01	0.43	1.72%	0.001	0.071	شركة كامكو للاستثمار
0.058	0.123	3.25%	4.07%	0.46	0.05	28%	23%	30	0.0%	45.93	1.87	4.55%	0.005	0.115	شركة الكويت و الشرق الأوسط للاستثمار المالي
0.052	0.087	3.32%	3.57%	0.01	0.00	33%	33%	32	4.1%	16.65	0.59	32.83%	0.022	0.089	شركة أم القيوين للإستثمارات العامة
0.027	0.050	-0.67%	-0.93%	7.62	0.31	-12%	3%	22	0.0%	(58.63)	0.55	0.75%	0.000	0.040	شركة بيت الأوراق المالية
0.038	0.094	0.49%	0.61%	3.89	0.37	47%	70%	37	0.0%	169.25	1.03	-2.56%	-0.002	0.092	شركة بيت الاستثمار الخليجي
0.026	0.045	1.04%	1.06%	0.66	0.02	-13%	14%	20	0.0%	34.78	0.37	1.16%	0.000	0.035	شركة الساحل للتنمية والاستثمار
0.031	0.053	-0.79%	-1.94%	0.00	0.00	26%	-2%	17	0.0%	(24.75)	0.48	0.00%	0.000	0.048	شركة بيان للإستثمار
0.022	0.045	-62.04%	-113.65%	5.07	0.15	-13%	7%	19	0.0%	(0.40)	0.46	-1.01%	0.000	0.030	الشركة الأولى للاستثمار
0.062	0.148	4.98%	6.07%	4.97	0.45	-4%	12%	18	0.0%	13.29	0.81	-3.26%	-0.003	0.089	شركة المدار للتمويل والاستثمار
0.044	0.070	2.92%	5.18%	0.00	0.00	-11%	-3%	17	10.4%	7.65	0.40	0.00%	0.000	0.057	شركة إيوهست
0.037	0.060	2.70%	3.53%	0.09	0.00	-13%	-7%	14	1.1%	11.60	0.41	-3.43%	-0.002	0.045	شركة المنار للتمويل والإجارة
0.070	0.121	8.19%	8.96%	0.00	0.00	12%	3%	13	0.0%	7.06	0.63	0.00%	0.000	0.084	شركة أصول للاستثمار
0.049	0.081	3.31%	4.37%	0.02	0.00	-13%	-2%	13	4.8%	7.33	0.32	9.22%	0.005	0.064	الشركة الوطنية الدولية القابضة
0.038	0.058	1.19%	1.76%	0.09	0.00	-16%	-5%	14	0.0%	19.98	0.35	5.20%	0.002	0.045	الشركة الكويتية للتمويل والاستثمار
0.021	0.048	0.77%	3.41%	1.09	0.03	-25%	2%	13	0.0%	18.96	0.65	1.03%	0.000	0.030	شركة منازل القابضة
0.037	0.064	1.24%	1.34%	0.00	0.00	24%	-5%	9	0.0%	39.52	0.53	0.00%	0.000	0.047	شركة عمار للتمويل والإجارة
0.035	0.057	-0.97%	-2.02%	0.01	0.00	-35%	0%	9	0.0%	(18.02)	0.36	3.75%	0.001	0.036	يونيكاب للإستثمار و التمويل
0.052	0.062	0.58%	1.03%	0.03	0.00	-10%	3%	8	0.0%	71.76	0.74	0.00%	0.000	0.056	الشركة الخليجية المغاربية القابضة
0.027	0.060	-19.33%	-222.76%	0.00	0.00	-42%	5%	8	2.1%	(0.42)	0.93	0.00%	0.000	0.031	شركة الاستشارات المالية الدولية القابضة
0.022	0.043	-1.06%	-1.67%	0.00	0.00	-16%	-33%	5	0.0%	(13.54)	0.23	0.00%	0.000	0.027	الشركة الكويتية السورية القابضة
0.030	0.055	2.64%	5.05%	0.00	0.00	20%	-5%	7	0.0%	13.34	0.67	0.00%	0.000	0.036	شركة أموال الدولية للاستثمار
0.018	0.039	0.09%	0.11%	4.26	0.10	-23%	11%	6	0.0%	170.62	0.20	0.44%	0.000	0.023	شركة مجموعة السلام القابضة
0.045	0.115	-6.25%	-7.00%	0.02	0.00	-27%	-13%	5	0.0%	(7.47)	0.52	2.40%	0.001	0.047	شركة وربة كابيتال القابضة
0.019	0.037	-4.25%	-4.56%	0.00	0.00	76%	0%	6	0.0%	(23.69)	1.08	0.00%	0.000	0.035	شركة تصنيف وتحصيل الأموال
0.010	0.100	0.20%	0.23%	0.00	0.00	0%	0%	5	0.0%	269.60	0.61	0.00%	0.000	0.055	الشركة الوطنية الاستهلاكية القابضة
0.009	0.019	-7.66%	-17.93%	5.22	0.06	-29%	3%	4	0.0%	(1.99)	0.36	-0.93%	0.000	0.011	شركة المدينة للتمويل والاستثمار
0.010	0.018	-3.02%	-3.42%	0.64	0.01	-11%	-2%	4	0.0%	(9.01)	0.31	-1.54%	0.000	0.013	شركة اكتتاب القابضة
0.011	0.022	-1.74%	-7.73%	0.00	0.00	-20%	-6%	3	0.0%	(9.02)	0.70	0.00%	0.000	0.016	شركة الديرة القابضة
0.008	0.016	-23.28%	-47.59%	0.34	0.00	-7%	2%	3	0.0%	(0.87)	0.41	1.09%	0.000	0.009	شركة المال للاستثمار
0.001	0.160	-10.83%	-36.16%	0.00	0.00	-22%	-10%	2	0.0%	(2.53)	0.92	0.00%	0.000	0.058	شركة الامتيازات الخليجية القابضة
0.005	0.005	-0.72%	-0.75%	0.00	0.00	0%	0%	0	0.0%	(7.18)	0.05	0.00%	0.000	0.005	شركة تمكين القابضة
		0.81%	4.18%	112.33	7.25			2,194	4.8%	15.14	0.63				عدد شركات القطاع - 48





## التقرير اليومي - بورصة الكويت

### قطاع مينا للاستثمارات المسعرة - قسم البحوث والدراسات


52 اسبوع دك		العائد على الاصول	العائد على الملكية	مؤشرات التداول		اداء السعر		القيمة السوقية	مؤشرات التقييم			السعر		قطاع الرعاية الصحية	
الادنى	الاعلى	(%)	(%)	القيمة (مليون دك)	الكمية (مليون سهم)	من بداية الشهر	من بداية السنة	مليون دك	DY%	PE(X)	PBV(X)	اليوم % Δ	اليوم Δ		الاتقال دك
1.220	1.240	10.95%	16.54%	0.00	0.00	0%	0%	305	0.6%	47.78	7.90	0.00%	0.000	1.220	شركة عيادة الميدان لخدمات طب الأسنان
0.580	0.930	0.66%	3.20%	0.00	0.00	-23%	-5%	94	2.4%	51.04	1.63	0.00%	0.000	0.627	شركة التقدم التكنولوجي
0.707	0.707	0.61%	11.50%	0.00	0.00	0%	0%	12	0.0%	52.72	6.06	0.00%	0.000	0.707	شركة ياكو الطبية
		<b>2.25%</b>	<b>8.61%</b>	<b>0.00</b>	<b>0.00</b>			<b>411</b>	<b>1.0%</b>	<b>48.62</b>	<b>4.19</b>				<b>عدد شركات القطاع - 3</b>

52 اسبوع دك		العائد على الاصول	العائد على الملكية	مؤشرات التداول		اداء السعر		القيمة السوقية	مؤشرات التقييم			السعر		قطاع الصناعة	
الادنى	الاعلى	(%)	(%)	القيمة (مليون دك)	الكمية (مليون سهم)	من بداية الشهر	من بداية السنة	مليون دك	DY%	PE(X)	PBV(X)	اليوم % Δ	اليوم Δ		الاتقال دك
0.357	0.748	4.17%	7.88%	1.49	0.93	-12%	-2%	1,198	2.9%	13.81	1.09	0.16%	0.001	0.626	شركة أجيليتي للمخازن العمومية
1.944	3.470	30.31%	44.61%	0.26	0.65	-17%	-8%	308	7.3%	8.60	3.84	0.20%	0.005	2.535	شركة هيومن سوفت القابضة
0.138	0.278	1.38%	5.54%	5.31	0.84	-42%	3%	150	6.3%	8.50	0.47	0.00%	0.000	0.158	شركة الأفكو لتمويل شراء وتاجير الطائرات
0.144	0.278	1.27%	1.92%	1.17	0.20	-31%	4%	121	8.7%	30.17	0.58	1.80%	0.003	0.170	شركة أسمنت الكويت
0.390	0.643	2.18%	2.42%	0.74	0.48	34%	16%	138	4.2%	32.63	0.79	2.49%	0.016	0.658	شركة الخليج للكابلات و الصناعات الكهربائية
0.342	0.600	8.48%	11.51%	0.20	0.07	-36%	-6%	78	11.3%	9.89	1.14	-0.56%	-0.002	0.355	الشركة المتكاملة القابضة
0.683	1.215	8.21%	10.17%	0.04	0.03	-25%	5%	73	13.6%	9.58	0.97	-2.16%	-0.016	0.725	شركة أسمنت بورتلاند كويت
0.367	0.512	7.81%	12.29%	0.00	0.00	-9%	0%	74	4.5%	7.96	0.98	0.00%	0.000	0.465	شركة المشاريع المتحدة للخدمات الجوية
0.298	0.419	5.93%	18.02%	0.37	0.14	-10%	5%	66	8.0%	5.86	1.06	0.55%	0.002	0.365	شركة الصناعات الهندسية الثقيلة وبناء السفن
0.228	0.475	16.73%	18.27%	0.00	0.00	-34%	0%	71	5.2%	9.15	1.67	0.00%	0.000	0.289	المجموعة التعليمية القابضة
0.143	0.180	3.75%	5.10%	0.01	0.00	-7%	-6%	54	6.5%	12.47	0.64	-1.92%	-0.003	0.153	شركة الصناعات الوطنية
0.081	0.145	0.59%	2.47%	0.08	0.01	-27%	-4%	32	5.0%	12.72	0.31	-1.31%	-0.001	0.098	شركة أسيكو للصناعات
0.173	0.337	7.66%	18.45%	0.25	0.08	31%	11%	33	5.7%	6.68	1.23	-0.95%	-0.003	0.312	الشركة الكويتية لبناء المعامل والمقاولات
0.053	0.080	1.96%	2.58%	0.00	0.00	0%	0%	33	8.4%	19.94	0.51	0.00%	0.000	0.065	شركة راس الخيمة لصناعة الأسمنت والمواد الإنشائية
0.032	0.063	-2.19%	-2.73%	0.17	0.01	-40%	-12%	26	13.1%	(11.60)	0.32	-0.63%	0.000	0.032	شركة أسمنت الخليج
0.138	0.251	1.23%	7.71%	1.89	0.30	-36%	2%	26	13.1%	7.07	0.55	-2.48%	-0.004	0.157	شركة المجموعة المشتركة للمقاولات
0.042	0.067	0.56%	0.84%	0.00	0.00	0%	0%	26	12.4%	25.32	0.21	0.00%	0.000	0.042	شركة الشارقة للأسمنت و التنمية الصناعية
0.023	0.043	2.94%	4.59%	1.06	0.03	-33%	7%	19	0.1%	4.08	0.19	0.80%	0.000	0.025	شركة كي جي ال لوجستيك
0.029	0.053	0.44%	0.85%	0.05	0.00	-31%	3%	11	13.5%	15.03	0.13	0.00%	0.000	0.031	شركة صناعات أسمنت الفجيرة
0.122	0.180	1.39%	1.80%	0.00	0.00	-20%	0%	12	8.0%	38.29	0.69	0.00%	0.000	0.124	شركة الشعبية الصناعية
0.042	0.080	0.39%	1.38%	0.23	0.01	-32%	-4%	12	0.0%	13.61	0.19	1.12%	0.001	0.045	شركة رابطة الكويت والخليج للنقل
0.047	0.088	1.48%	4.41%	0.09	0.00	-22%	4%	11	9.4%	7.21	0.32	-0.19%	0.000	0.054	الشركة الوطنية للتنظيف
0.049	0.089	4.06%	4.91%	2.77	0.15	-36%	0%	9	8.3%	9.08	0.45	1.08%	0.001	0.056	شركة مبرد القابضة
0.055	0.086	3.49%	4.54%	0.19	0.01	-21%	0%	10	0.0%	7.20	0.33	0.76%	0.001	0.067	شركة مجموعة الخصوصية القابضة
0.063	0.100	-6.16%	-10.61%	0.14	0.01	20%	75%	12	12.5%	(9.87)	1.05	32.30%	0.029	0.120	شركة اسمنت الهلال
0.007	0.018	-5.29%	-24.90%	0.16	0.00	59%	5%	4	0.0%	(1.16)	0.29	2.58%	0.000	0.016	الشركة الوطنية للرماية
0.020	0.070	-10.09%	-19.69%	0.00	0.00	-13%	-4%	4	0.0%	(1.85)	0.36	0.00%	0.000	0.044	شركة المعادن والصناعات التحويلية
0.026	0.051	-15.94%	-23.25%	0.02	0.00	-43%	-4%	3	0.0%	(1.74)	0.40	3.13%	0.001	0.030	شركة الصلوح التجارية
0.013	0.024	-0.06%	-0.17%	0.71	0.01	-32%	10%	2	0.0%	(172.06)	0.30	-1.97%	0.000	0.015	شركة المعدات القابضة
		<b>3.13%</b>	<b>6.67%</b>	<b>17.40</b>	<b>3.97</b>			<b>2,617</b>	<b>5.3%</b>	<b>12.47</b>	<b>0.83</b>				<b>عدد شركات القطاع - 29</b>



# التقرير اليومي - بورصة الكويت

## قطاع مينا للاستثمارات المسعرة - قسم البحوث والدراسات




52 اسبوع دك		العائد على الاصول	العائد على الملكية	مؤشرات التداول		اداء السعر		القيمة السوقية	مؤشرات التقييم			السعر			قطاع التأمين
الادنى	الاعلى	(%)	(%)	القيمة (مليون دك)	الكمية (مليون سهم)	من بداية الشهر	من بداية السنة	مليون دك	DY%	PE(X)	PBV(X)	اليوم % Δ	اليوم Δ	الافتال دك	
0.550	0.687	1.75%	12.27%	0.00	0.00	8%	-9%	112	6.2%	8.36	1.03	0.00%	0.000	0.599	مجموعة الخليج للتأمين
0.367	0.424	3.27%	9.38%	0.00	0.00	-3%	-6%	79	8.8%	7.69	0.72	0.00%	0.000	0.382	الشركة الأهلية للتأمين
0.300	0.387	4.64%	8.46%	0.01	0.00	3%	6%	65	6.8%	6.78	0.57	0.00%	0.000	0.350	شركة الكويت للتأمين
0.126	0.195	3.16%	8.85%	0.00	0.00	4%	41%	39	2.2%	8.35	0.74	0.00%	0.000	0.195	شركة إعادة التأمين الكويتية
0.200	0.200	1.10%	7.19%	0.00	0.00	0%	0%	28	6.1%	12.87	0.93	0.00%	0.000	0.200	الشركة البحرينية الكويتية للتأمين
0.051	0.094	0.98%	3.07%	0.05	0.00	1%	30%	13	0.0%	11.16	0.34	0.00%	0.000	0.079	شركة وربة للتأمين
0.031	0.056	5.88%	9.60%	0.00	0.00	0%	5%	4	0.0%	5.07	0.49	0.00%	0.000	0.040	الشركة الأولى للتأمين التكافلي
0.018	0.035	-0.72%	-0.72%	0.01	0.00	-4%	-3%	3	0.0%	(30.63)	0.22	2.11%	0.001	0.024	شركة وثاق للتأمين التكافلي
		2.36%	8.86%	0.07	0.01			343	6.1%	8.17	0.72				عدد شركات القطاع - 8

52 اسبوع دك		العائد على الاصول	العائد على الملكية	مؤشرات التداول		اداء السعر		القيمة السوقية	مؤشرات التقييم			السعر			قطاع النفط والغاز
الادنى	الاعلى	(%)	(%)	القيمة (مليون دك)	الكمية (مليون سهم)	من بداية الشهر	من بداية السنة	مليون دك	DY%	PE(X)	PBV(X)	اليوم % Δ	اليوم Δ	الافتال دك	
0.060	0.098	1.15%	3.57%	0.04	0.00	-4%	-16%	16	0.0%	7.00	0.25	0.15%	0.000	0.069	شركة برقان لحفر الآبار
0.014	0.036	-17.05%	-22.51%	0.12	0.00	-10%	-13%	15	0.0%	(2.73)	0.61	-7.44%	-0.002	0.020	شركة بيت الطاقة القابضة
0.012	0.025	-2.34%	-3.44%	62.61	1.25	36%	0%	9	0.0%	(6.38)	0.22	4.21%	0.001	0.020	الشركة الخليجية للاستثمار البترولي
0.375	0.497	2.22%	6.76%	0.00	0.00	18%	-7%	81	6.7%	12.26	0.83	0.00%	0.000	0.450	شركة المجموعة البترولية المستقلة
0.903	1.389	23.59%	27.91%	0.00	0.00	-11%	-15%	97	7.0%	8.53	2.38	0.00%	0.000	1.000	الشركة الوطنية للخدمات البترولية (نايسكو)
0.014	0.027	-30.38%	-47.94%	0.12	0.00	-7%	-28%	3	0.0%	(0.68)	0.32	1.25%	0.000	0.016	شركة سنرجي القابضة
		1.32%	3.10%	62.90	1.25			221	5.5%	25.70	0.80				عدد شركات القطاع - 6

52 اسبوع دك		العائد على الاصول	العائد على الملكية	مؤشرات التداول		اداء السعر		القيمة السوقية	مؤشرات التقييم			السعر			قطاع العقار
الادنى	الاعلى	(%)	(%)	القيمة (مليون سهم)	الكمية (مليون دك)	من بداية الشهر	من بداية السنة	مليون دك	DY%	PE(X)	PBV(X)	اليوم % Δ	اليوم Δ	الافتال دك	
0.434	0.877	5.85%	11.92%	0.35	0.23	7%	-24%	714	1.6%	12.66	1.51	-0.15%	-0.001	0.646	شركة المباني
0.324	0.460	5.83%	13.17%	0.29	0.12	3%	-2%	202	4.9%	9.38	1.24	-0.49%	-0.002	0.408	شركة الصالحية العقارية
0.083	0.103	2.71%	4.95%	0.91	0.09	1%	2%	172	6.0%	11.77	0.58	2.70%	0.003	0.095	الشركة التجارية العقارية
0.248	0.343	2.19%	2.96%	0.00	0.00	-1%	-20%	103	3.9%	12.54	0.37	0.00%	0.000	0.257	شركة التمدين العقارية
0.060	0.095	2.37%	4.19%	1.09	0.08	3%	-18%	108	0.0%	9.46	0.40	2.03%	0.002	0.076	الشركة الوطنية العقارية
0.070	0.115	2.16%	5.51%	1.50	0.14	15%	-11%	84	0.4%	11.91	0.66	3.42%	0.003	0.094	شركة عقارات الكويت

# التقرير اليومي - بورصة الكويت

## قطاع مينا للاستثمارات المسعرة - قسم البحوث والدراسات



52 اسبوع دك		العائد على الاصول	العائد على الملكية	مؤشرات التداول		اداء السعر		القيمة السوقية	مؤشرات التقييم			السعر			قطاع العقار
الادنى	الاعلى	(%)	(%)	القيمة (مليون دك)	الكمية (مليون سهم)	من بداية الشهر	من بداية السنة	مليون دك	DY%	PE(X)	PBV(X)	اليوم % Δ	اليوم Δ	الإقبال دك	
0.045	0.063	-1.16%	-3.86%	0.00	0.00	18%	1%	54	0.0%	(7.44)	0.29	0.00%	0.000	0.050	شركة العقارات المتحدة
0.026	0.055	1.03%	1.23%	3.43	0.13	9%	9%	38	1.0%	42.11	0.52	3.50%	0.001	0.038	شركة دبي الأولى للتطوير العقاري
0.047	0.067	-3.82%	-10.98%	0.07	0.00	15%	3%	32	0.1%	(3.64)	0.40	0.00%	0.000	0.051	شركة المزايا القابضة
0.040	0.190	3.57%	3.60%	0.00	0.00	83%	-9%	19	0.0%	33.74	1.22	0.00%	0.000	0.128	شركة دار الثريا العقارية
0.061	0.091	-6.99%	-13.36%	0.05	0.00	7%	-7%	25	9.3%	(3.55)	0.47	-5.00%	-0.004	0.074	شركة إنجازات للتنمية العقارية
0.121	0.224	1.40%	1.61%	0.00	0.00	23%	3%	26	0.0%	12.79	0.21	0.00%	0.000	0.139	شركة أجيال العقارية الترفيهية
0.076	0.100	3.51%	6.57%	0.00	0.00	6%	0%	21	9.4%	9.05	0.59	0.00%	0.000	0.084	شركة أركان الكويت العقارية
0.060	0.143	0.35%	0.89%	0.01	0.00	17%	9%	22	5.6%	28.33	0.25	-5.00%	-0.005	0.087	شركة الأرجان العالمية العقارية
0.037	0.079	2.38%	3.79%	6.98	0.30	31%	15%	20	0.0%	11.58	0.44	9.50%	0.004	0.044	شركة الإنماء العقارية
0.048	0.080	1.90%	3.00%	0.01	0.00	27%	3%	22	9.0%	10.41	0.31	-4.83%	-0.003	0.053	شركة أعيان العقارية
0.350	0.350	4.85%	4.94%	0.00	0.00	0%	0%	19	0.0%	59.01	2.91	0.00%	0.000	0.350	شركة دلقان العقارية
0.022	0.046	2.73%	3.58%	2.76	0.07	46%	-16%	15	0.3%	6.08	0.22	-1.24%	0.000	0.024	شركة مدينة الاعمال الكويتية العقارية
0.034	0.055	1.90%	3.57%	0.01	0.00	22%	-5%	16	4.7%	11.05	0.39	7.69%	0.003	0.042	شركة التجارة والاستثمار العقاري
0.046	0.085	0.67%	1.85%	0.11	0.01	34%	-7%	16	4.4%	17.87	0.33	-3.00%	-0.002	0.049	شركة منشآت للمشاريع العقارية
0.060	0.089	7.29%	8.68%	0.02	0.00	19%	-16%	14	7.6%	5.43	0.47	3.17%	0.002	0.065	شركة عقار للاستثمارات العقارية
0.022	0.040	-4.73%	-7.37%	1.34	0.03	35%	-4%	13	0.0%	(3.81)	0.28	-0.87%	0.000	0.023	شركة صكوك القابضة
0.020	0.033	1.07%	2.87%	0.00	0.00	22%	3%	12	2.7%	6.97	0.20	0.00%	0.000	0.023	الشركة العربية العقارية
0.048	0.086	4.97%	7.11%	0.54	0.03	33%	-13%	9	0.0%	5.57	0.40	-4.07%	-0.002	0.052	شركة مشاعر القابضة
0.084	0.118	6.96%	10.55%	0.01	0.00	5%	-3%	10	10.0%	7.17	0.76	-2.66%	-0.003	0.095	شركة مجموعة أسس القابضة
0.005	0.015	-12.42%	-40.94%	6.93	0.05	4%	10%	8	0.0%	(0.53)	0.22	5.63%	0.000	0.008	شركة أبيار للتطوير العقاري
0.060	0.204	-10.05%	-18.97%	0.00	0.00	132%	216%	22	1.1%	(8.21)	1.56	0.00%	0.000	0.204	شركة ريم العقارية
0.007	0.017	-57.23%	-106.45%	2.16	0.03	61%	-2%	8	0.0%	(0.61)	0.65	2.38%	0.000	0.013	شركة مجموعة المستثمرون القابضة
0.026	0.040	-1.87%	-8.06%	0.00	0.00	21%	4%	7	0.0%	(4.06)	0.33	0.00%	0.000	0.029	شركة المصالح العقاري
0.023	0.034	2.16%	5.51%	0.01	0.00	15%	-10%	5	7.0%	0.68	0.04	0.00%	0.000	0.026	الشركة الكويتية العقارية القابضة
0.013	0.029	-3.92%	-10.99%	0.13	0.00	39%	6%	5	0.0%	(2.05)	0.22	0.00%	0.000	0.015	شركة رمال الكويت العقارية
0.018	0.050	0.08%	0.10%	0.05	0.00	12%	0%	3	0.0%	147.98	0.14	5.71%	0.001	0.026	شركة مراكز التجارة العقارية
0.013	0.034	-4.55%	-7.01%	0.07	0.00	29%	5%	4	0.0%	(3.98)	0.28	3.30%	0.001	0.019	شركة التعمير للاستثمار العقاري
0.027	0.074	0.40%	0.91%	0.00	0.00	29%	-18%	3	0.5%	37.93	0.35	0.00%	0.000	0.031	شركة المساكن الدولية للتطوير العقاري
0.021	0.043	-0.22%	-0.31%	0.56	0.01	40%	2%	3	0.0%	(55.49)	0.17	2.05%	0.001	0.025	شركة مينا العقارية
0.027	0.043	0.92%	0.94%	0.00	0.00	25%	1%	4	0.0%	40.63	0.38	0.00%	0.000	0.030	شركة سنام العقارية
0.009	0.016	-2.19%	-2.51%	0.00	0.00	29%	-3%	2	0.0%	(7.68)	0.19	0.00%	0.000	0.011	شركة اجوان الخليج العقارية
0.021	0.024	-3.17%	-3.29%	0.00	0.00	0%	0%	2	4.9%	(8.85)	0.29	0.00%	0.000	0.021	شركة إفكت العقارية
0.015	0.029	-1.41%	-1.48%	0.00	0.00	35%	0%	2	0.0%	(8.22)	0.12	0.00%	0.000	0.016	الشركة العالمية للمدن العقارية
		1.39%	2.79%	29.38	1.32			1,862	2.6%	21.80	0.61				عدد شركات القطاع - 39



52 اسبوع دك		العائد علي الاصول	العائد علي الملكية	مؤشرات التداول		اداء السعر		القيمة السوقية	مؤشرات التقييم			السعر			قطاع التكنولوجيا
الادني	الاعلي	(%)	(%)	الكمية (مليون سهم)	القيمة (مليون دك)	من بداية السنة	من بداية الشهر	مليون دك	DY%	PE(X)	PBV(X)	اليوم % Δ	اليوم Δ	الاقفال دك	
0.051	0.086	-0.73%	-0.81%	0.06	0.00	-7%	3%	7	6.1%	(64.02)	0.52	-2.94%	-0.002	0.066	شركة الأنظمة الآلية
		<b>-0.73%</b>	<b>-0.81%</b>	<b>0.06</b>	<b>0.00</b>			<b>7</b>	<b>6.1%</b>	<b>(64.02)</b>	<b>0.52</b>				عدد شركات القطاع - 1

52 اسبوع دك		العائد علي الاصول	العائد علي الملكية	مؤشرات التداول		اداء السعر		القيمة السوقية	مؤشرات التقييم			السعر			قطاع الاتصالات
الادني	الاعلي	(%)	(%)	الكمية (مليون سهم)	القيمة (مليون دك)	من بداية السنة	من بداية الشهر	مليون دك	DY%	PE(X)	PBV(X)	اليوم % Δ	اليوم Δ	الاقفال دك	
0.407	0.604	4.58%	16.70%	1.98	1.18	-1%	7%	2,562	5.3%	11.81	1.97	0.00%	0.000	0.592	شركة الاتصالات المتنقلة
0.680	0.870	11.15%	20.25%	0.01	0.01	7%	1%	419	4.2%	9.62	1.95	-0.12%	-0.001	0.840	شركة الاتصالات الكويتية
0.550	0.835	2.37%	5.27%	0.03	0.02	-30%	1%	291	11.1%	9.65	0.51	-0.51%	-0.003	0.580	الشركة الوطنية للاتصالات المتنقلة
0.009	0.021	0.73%	0.91%	4.95	0.05	-23%	-1%	9	0.0%	34.25	0.31	0.00%	0.000	0.011	شركة أن ديجيتال سيرفيس القابضة
0.030	0.098	0.79%	2.01%	0.00	0.00	9%	82%	7	0.0%	34.74	0.70	9.63%	0.007	0.082	شركة حيات للاتصالات
		<b>4.51%</b>	<b>13.70%</b>	<b>6.98</b>	<b>1.26</b>			<b>3,288</b>	<b>5.6%</b>	<b>11.29</b>	<b>1.55</b>				عدد شركات القطاع - 5

52 اسبوع دك		العائد علي الاصول	العائد علي الملكية	مؤشرات التداول		اداء السعر		القيمة السوقية	مؤشرات التقييم			السعر			قطاع المنافع
الادني	الاعلي	(%)	(%)	الكمية (مليون سهم)	القيمة (مليون دك)	من بداية السنة	من بداية الشهر	مليون دك	DY%	PE(X)	PBV(X)	اليوم % Δ	اليوم Δ	الاقفال دك	
0.297	0.500	2.26%	16.06%	5.62	1.83	0%	0%	356	0.0%	28.97	4.65	0.31%	0.001	0.324	شركة شمال الزور الأولي للطاقة و المياه
		<b>2.26%</b>	<b>16.06%</b>	<b>5.62</b>	<b>1.83</b>			<b>356</b>	<b>0.0%</b>	<b>28.97</b>	<b>4.65</b>				عدد شركات القطاع - 1

اجمالي عدد الشركات 173      1.18      14.86      4.0%      30,631      38.97      298.35      7.97%      1.42%

المعلومات الواردة في هذه الوثيقة مملوكة لشركة الاستثمارات الوطنية NIC ولا تستخدم إلا من قبل الأشخاص الذين تم إصدارها لهم. هذه الوثيقة سرية ولا يجوز توزيعها جزئياً أو كلياً دون موافقة صريحة من شركة الاستثمارات الوطنية NIC.



شركة الاستثمار الوطنية  
NATIONAL INVESTMENTS COMPANY

Sharq, Al Mutanabi Street, Khaleejia Tower | P.O. Box 25667, Safat 13117, Kuwait

T.: +965 2226 6666 | Fax: +965 2226 6793 | [www.nic.com.kw](http://www.nic.com.kw)