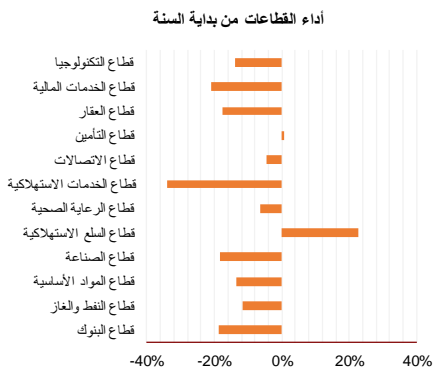
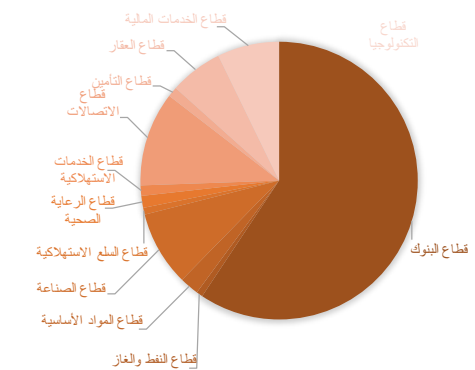
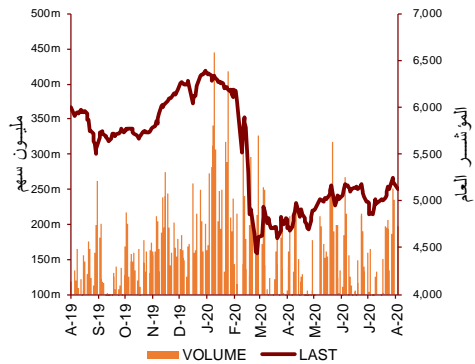


شركة الاستثمارات الوطنية
NATIONAL INVESTMENTS COMPANY

التقرير اليومي - بورصة الكويت
قطاع مينا للاستثمارات المسعرة - قسم البحوث والدراسات
2020-08-24

التقرير اليومي - بورصة الكويت

قطاع مينا للاستثمارات المسعرة - قسم البحوث والدراسات



مؤشرات البورصة	الاقفال	التغير اليومي نقطة	التغير اليومي (%)	من بداية السنة (%)	52 اسبوع الاعلى	52 اسبوع الادنى	القيمة السوقية مليار دك	PBV (X)	PE (X)	العائد الجاري (%)
المؤشر العام	5,201.82	70.57	1.38%	-17.3%	6,416.4	4,339.6	30.00	0.65	19.13	4.90%
السوق الاول	5,741.56	95.36	1.69%	-17.8%	7,172.3	4,498.7	22.22	0.00	0.00	0.00%
السوق الرئيسي	4,133.78	20.24	0.49%	-15.8%	4,932.5	3,965.6	7.78	1.61	13.43	3.76%

ملخص السوق	مرتفعة	منخفضة	ثابتة
شركات المؤشر العام	70	29	73
شركات السوق الاول	15	2	1
شركات السوق الرئيسي	55	27	72

قيم وحجم التداول	القيمة مليون دك	الكمية مليون سهم
المؤشر العام	37.83	175.31
السوق الاول	32.06	89.44
السوق الرئيسي	5.77	85.86

الشركات الأكثر خسارة	الاقفال دك	قيمة التداول دك	التغير اليومي (%)
شركة عقار للاستثمارات العقارية	0.066	17,246	-8.13%
شركة أسيكو للصناعات	0.093	11,555	-5.96%
الشركة الوطنية للتنظيف	0.051	46,208	-5.17%
شركة برقان لحفر الابار	0.067	33	-5.00%
شركة التقدم التكنولوجي	0.627	9	-5.00%

الشركات الأكثر ربحاً	الاقفال دك	قيمة التداول دك	التغير اليومي (%)
شركة الفنادق الكويتية	0.089	9	9.99%
شركة العقارات المتحدة	0.050	1,508	9.41%
شركة المجموعة المشتركة للمقاولات	0.158	518,986	8.97%
مجموعة الخليج للتأمين	0.599	7	8.91%
شركة شمال الزور الأولي للطاقة و المياه	0.327	10,281,540	7.57%

الشركات الأكثر تداولاً حسب الكمية	الاقفال دك	التغير اليومي (%)	الكمية مليون سهم
شركة شمال الزور الأولي للطاقة و المياه	0.327	7.57%	33.09
البنك الأهلي المتحد - البحرين	0.222	4.23%	16.30
مجموعة أرزان الماليه للتمويل والاستثمار	0.050	4.20%	9.35
شركة الاستثمار الوطنية	0.112	4.67%	7.33
الشركة الخليجية للإستثمار البترولي	0.019	0.00%	7.19

الشركات الأكثر تداولاً حسب القيمة	الاقفال دك	التغير اليومي (%)	القيمة مليون دك
شركة شمال الزور الأولي للطاقة و المياه	0.327	7.57%	10.28
بنك الكويت الوطني	0.833	1.71%	3.95
بيت التمويل الكويتي	0.617	1.65%	3.76
البنك الأهلي المتحد - البحرين	0.222	4.23%	3.58
شركة الاتصالات المتنقلة (زين)	0.586	0.34%	2.41

القطاع	الاقفال	التغير اليومي نقطة	التغير اليومي (%)	من بداية السنة (%)	52 اسبوع الاعلى	52 اسبوع الادنى	القيمة السوقية مليار دك	PBV (X)	PE (X)	العائد الجاري (%)
قطاع البنوك	1,203.22	20.240	1.71%	-18.8%	1,536.8	986.4	17.60	1.48	14.66	3.58%
قطاع النفط والغاز	1,091.87	-3,490	-0.32%	-11.8%	1,372.2	985.7	0.22	0.79	25.56	5.54%
قطاع المواد الأساسية	787.43	11,420	1.47%	-13.6%	1,038.0	561.7	0.66	0.95	14.48	7.64%
قطاع الصناعة	757.62	6,150	0.82%	-18.3%	937.5	602.9	2.59	0.82	12.32	5.39%
قطاع السلع الاستهلاكية	782.49	8,840	1.14%	22.8%	808.7	548.6	0.23	1.55	94.84	2.18%
قطاع الرعاية الصحية	829.21	-9,980	-1.19%	-6.3%	921.9	815.0	0.41	4.19	48.62	0.97%
قطاع الخدمات الاستهلاكية	708.62	-6,280	-0.88%	-33.9%	1,083.1	674.8	0.36	0.81	33.98	4.94%
قطاع الاتصالات	1,064.16	4,250	0.40%	-4.7%	1,116.7	802.2	3.26	1.53	11.20	5.66%
قطاع التأمين	959.44	23,500	2.51%	0.6%	988.8	901.0	0.34	0.72	8.15	6.09%
قطاع العقار	870.39	8,260	0.96%	-17.8%	1,083.4	763.2	1.83	0.60	21.44	2.65%
قطاع الخدمات المالية	855.90	9,080	1.07%	-20.9%	1,097.0	801.4	2.14	0.62	14.74	4.89%
قطاع التكنولوجيا	443.78	0,000	0.00%	-13.8%	625.7	371.0	0.01	0.48	-59.17	6.56%
قطاع المنافع	860.53	60,530	7.57%	0.0%	1,042.1	800.0	0.36	4.69	29.24	0.00%
السوق							30.00	0.65	19.13	4.90%

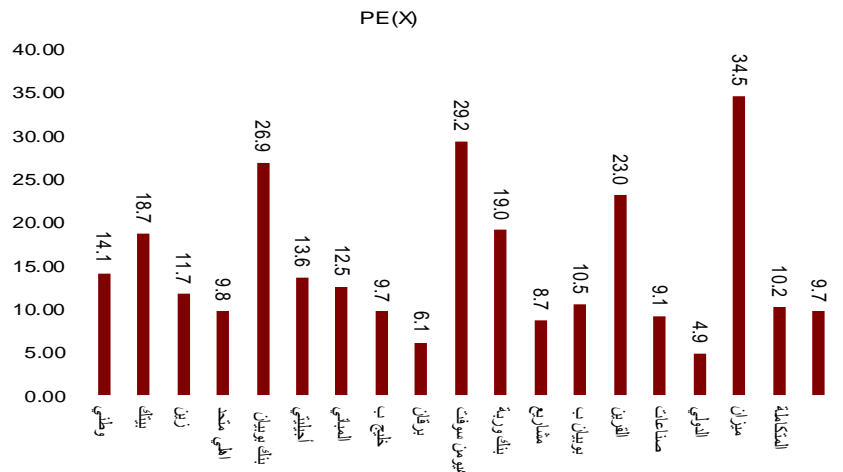
التقرير اليومي - بورصة الكويت

قطاع مينا للاستثمارات المسعرة - قسم البحوث والدراسات

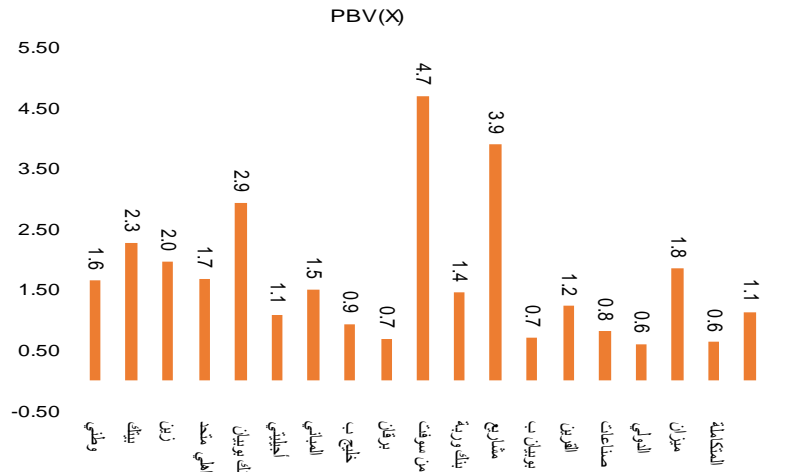


السوق الأول		السعر			مؤشرات التقييم			اداء السعر		القيمة السوقية		مؤشرات التداول		العائد على الملكية	العائد على الاصول	52 اسبوع دك	
الاتقال دك	اليوم % Δ	اليوم % Δ	PE(X)	PBV(X)	DY%	من بداية الشهر	من بداية السنة	مليون دك	مليون دك	القيمة (مليون دك)	الكمية (مليون سهم)	(%)	(%)	الاعلى	الادنى		
بنك الكويت الوطني	0.833	0.014	14.10	1.65	3.8%	5%	-19%	5,657	3.95	4.77	4.77	11.7%	1.062	0.654			
بيت التمويل الكويتي	0.617	0.010	18.65	2.27	2.7%	6%	-17%	4,682	3.76	6.13	6.13	12.2%	0.761	0.473			
شركة الاتصالات المتنقلة - زين	0.586	0.002	11.69	1.95	5.3%	7%	-2%	2,536	2.41	4.11	4.11	16.7%	0.604	0.407			
البنك الأهلي المتحد - البحرين	0.222	0.009	9.78	1.67	5.5%	19%	-24%	2,143	3.58	16.30	16.30	17.1%	0.311	0.160			
بنك بوبيان	0.556	0.006	26.87	2.93	1.1%	5%	-9%	1,684	0.49	0.89	0.89	10.9%	0.638	0.380			
شركة أجيلاي للمخازن العمومية	0.618	0.010	13.63	1.07	2.9%	-3%	-13%	1,183	2.29	3.72	3.72	7.9%	0.748	0.357			
شركة المبانى	0.640	0.010	12.54	1.50	1.6%	6%	-25%	707	0.44	0.69	0.69	11.9%	0.877	0.434			
بنك الخليج	0.212	0.002	9.67	0.93	4.7%	12%	-30%	616	0.96	4.53	4.53	9.6%	0.317	0.180			
بنك برقان	0.196	0.002	6.07	0.68	5.8%	9%	-35%	514	0.40	2.04	2.04	11.3%	0.355	0.175			
شركة شمال الزور الأولي للطاقة و المياه	0.327	0.023	29.24	4.69	0.0%	0%	0%	360	10.28	33.09	33.09	16.1%	0.500	0.304			
بنك وربة	0.200	0.001	19.05	1.44	0.0%	2%	-24%	315	0.66	3.34	3.34	7.6%	0.279	0.164			
شركة هيومن سوفت القابضة	2.571	-0.007	8.72	3.89	7.1%	-7%	-15%	313	0.67	0.26	0.26	44.6%	3.470	1.944			
شركة القرين لصناعة الكيماويات البترولية	0.289	0.007	10.46	0.70	5.3%	7%	-7%	295	0.23	0.81	0.81	6.7%	0.346	0.163			
شركة بوبيان للبترولكيماويات	0.540	0.005	23.04	1.22	9.6%	-1%	-20%	272	0.18	0.33	0.33	5.3%	0.800	0.395			
شركة مشاريع الكويت القابضة	0.150	0.001	9.06	0.80	6.2%	1%	-31%	272	0.21	1.42	1.42	8.9%	0.231	0.147			
مجموعة الصناعات الوطنية (القابضة)	0.158	0.003	4.87	0.60	6.8%	1%	-34%	226	0.21	1.32	1.32	12.3%	0.247	0.121			
شركة ميزان القابضة	0.638	0.008	34.48	1.84	2.6%	10%	28%	194	0.21	0.32	0.32	5.3%	0.661	0.428			
بنك الكويت الدولي	0.171	0.000	10.17	0.62	5.9%	2%	-34%	174	0.72	4.22	4.22	6.1%	0.270	0.162			
الشركة المتكاملة القابضة	0.348	-0.004	9.69	1.12	11.5%	-8%	-37%	77	0.41	1.17	1.17	11.5%	0.600	0.352			
الاجمالي			13.43	1.61	3.8%			22,218	32.06	89.44	89.44	11.96%			1.55%		


مكرر السعر الي ربحية السهم



مكرر السعر الي القيمة الدفترية



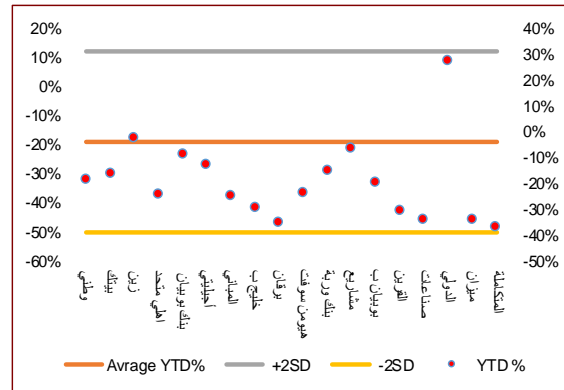
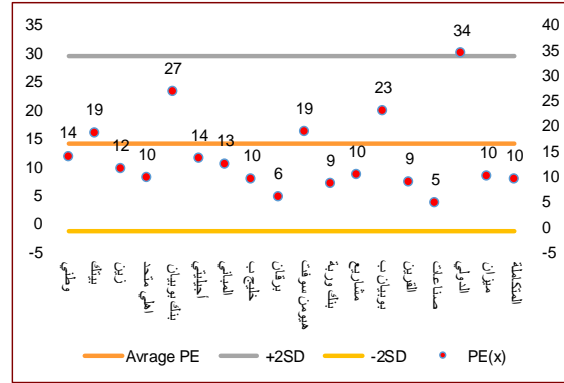
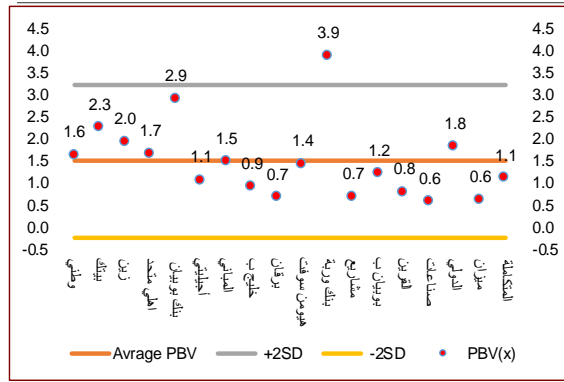
القيمة السوقية





التقرير اليومي - بورصة الكويت

قطاع مينا للاستثمارات المسعرة - قسم البحوث والدراسات



السوق الأول	السعر			مؤشرات التقييم			القيمة السوقية			اداء السعر		العائد على الملكية		العائد على الاصول	
	الافصال دك	اليوم % Δ	اليوم % Δ	PBV(X)	PE(X)	DY%	مليون دك	MTD(%)	YTD (%)	(%)	(%)	(%)	(%)		
بنك الكويت الوطني	0.833	0.014	1.71%	1.65	14.10	3.8%	5,657	5%	-19%	11.69%	1.37%	1.37%			
بيت التمويل الكويتي	0.617	0.010	1.65%	2.27	18.65	2.7%	4,682	6%	-17%	12.18%	1.29%	1.29%			
شركة الاتصالات المتنقلة (زين)	0.586	0.002	0.34%	1.95	11.69	5.3%	2,536	7%	-2%	16.70%	4.58%	4.58%			
البنك الأهلي المتحد - البحرين	0.222	0.009	4.23%	1.67	9.78	5.5%	2,143	19%	-24%	17.13%	1.81%	1.81%			
بنك بوبيان	0.556	0.006	1.09%	2.93	26.87	1.1%	1,684	5%	-9%	10.89%	1.18%	1.18%			
بنك بوبيان	0.618	0.010	1.64%	1.07	13.63	2.9%	1,183	-3%	-13%	7.88%	4.17%	4.17%			
شركة أجيليتي للمخازن العمومية	0.640	0.010	1.59%	1.50	12.54	1.6%	707	6%	-25%	11.92%	5.85%	5.85%			
شركة المينابي	0.212	0.002	0.95%	0.93	9.67	4.7%	616	12%	-30%	9.58%	1.02%	1.02%			
بنك الخليج	0.196	0.002	1.03%	0.68	6.07	5.8%	514	9%	-35%	11.27%	1.20%	1.20%			
بنك براقان	0.327	0.023	7.57%	4.69	29.24	0.0%	360	0%	0%	16.06%	2.26%	2.26%			
شركة شمال الزور الأولي للطاقة و المياه	0.200	0.001	0.50%	1.44	19.05	0.0%	315	2%	-24%	7.59%	0.53%	0.53%			
بنك وربة	2.571	-0.007	-0.27%	3.89	8.72	7.1%	313	-7%	-15%	44.61%	30.31%	30.31%			
شركة هيومن سوفت القابضة	0.289	0.007	2.48%	0.70	10.46	5.3%	295	7%	-7%	6.71%	3.62%	3.62%			
شركة القرين لصناعة الكيماويات البترولية	0.540	0.005	0.93%	1.22	23.04	9.6%	272	-1%	-20%	5.29%	2.09%	2.09%			
شركة بوبيان للبتروكيماويات	0.150	0.001	0.67%	0.80	9.06	6.2%	272	1%	-31%	8.87%	0.29%	0.29%			
شركة مشاريع الكويت القابضة	0.158	0.003	1.94%	0.60	4.87	6.8%	226	1%	-34%	12.26%	3.72%	3.72%			
مجموعة الصناعات الوطنية (القابضة)	0.638	0.008	1.27%	1.84	34.48	2.6%	194	10%	28%	5.34%	2.16%	2.16%			
شركة ميزان القابضة	0.171	0.000	0.00%	0.62	10.17	5.9%	174	2%	-34%	6.11%	0.64%	0.64%			
بنك الكويت الدولي	0.348	-0.004	-1.14%	1.12	9.69	11.5%	77	-8%	-37%	11.51%	8.48%	8.48%			
الشركة المتكاملة القابضة	0.200	0.001	0.50%	0.202	0.202	0.0%	315	2%	-24%	0.279	0.164	0.164			
الإجمالي	13.43	3.8%	22,218	1.61	11.96%	1.55%	-8%	-37%	11.51%	8.48%	0.64%	0.64%			

السوق الأول	السعر			متوسط حركة المؤشر			اداء السعر		القيمة السوقية		RSI		52 اسبوع دك	
	الافصال دك	اليوم % Δ	اليوم % Δ	50 يوم	200 يوم	14 يوم	YTD (%)	MTD(%)	مليون دك	14 يوم	الادنى	الاعلى	الادنى	الاعلى
مؤشر السوق الأول	5,742	95.360	1.69%	5,542	5,935	68	-17.82%	0.022	22,218	68	4,499	7,172	4,499	7,172

أفضل 5 شركات (للأداء اليومي)													
0.327	0.023	7.57%	0.327	0.009	0.034	0.304	0.500	0%	0%	360	1	0.009	0.034
0.222	0.009	4.23%	0.222	0.229	0.189	0.160	0.311	-24%	19%	2143	71	0.229	0.189
0.289	0.007	2.48%	0.289	0.271	0.282	0.163	0.346	-7%	7%	295	60	0.271	0.282
0.158	0.003	1.94%	0.158	0.193	0.162	0.121	0.247	-34%	1%	226	41	0.193	0.162
0.833	0.014	1.71%	0.833	0.856	0.804	0.654	1.062	-19%	5%	5657	59	0.856	0.804

الأداء المتوسط (للأداء اليومي)													
0.617	0.010	1.65%	0.617	0.637	0.601	0.473	0.761	-17%	6%	4682	59	0.637	0.601
0.618	0.010	1.64%	0.618	0.615	0.631	0.357	0.748	-13%	-3%	1183	22	0.615	0.631
0.640	0.010	1.59%	0.640	0.694	0.641	0.434	0.877	-25%	6%	707	59	0.694	0.641
0.638	0.008	1.27%	0.638	0.546	0.595	0.428	0.661	28%	10%	194	71	0.546	0.595
0.556	0.006	1.09%	0.556	0.537	0.528	0.380	0.638	-9%	5%	1684	66	0.537	0.528
0.196	0.002	1.03%	0.196	0.244	0.192	0.175	0.355	-35%	9%	514	66	0.244	0.192
0.212	0.002	0.95%	0.212	0.245	0.207	0.180	0.317	-30%	12%	616	60	0.245	0.207
0.540	0.005	0.93%	0.540	0.600	0.584	0.395	0.800	-20%	-1%	272	55	0.600	0.584
0.150	0.001	0.67%	0.150	0.187	0.159	0.147	0.231	-31%	1%	272	43	0.187	0.159

أدنى 5 شركات (للأداء اليومي)													
0.348	-0.004	-1.14%	0.348	0.462	0.398	1.944	3.470	-15%	-7%	313	31	2.852	2.690
2.571	-0.007	-0.27%	2.571	3.89	2.690	0.162	0.270	-34%	2%	174	53	0.214	0.173
0.171	0.000	0.00%	0.171	0.214	0.173	0.407	0.604	-2%	7%	2536	85	0.546	0.558
0.586	0.002	0.34%	0.586	0.546	0.558	0.164	0.279	-24%	2%	315	50	0.224	0.202
0.200	0.001	0.50%	0.200	0.202	0.202								

التقرير اليومي - بورصة الكويت

قطاع مينا للاستثمارات المسعرة - قسم البحوث والدراسات



52 اسبوع دك		العائد علي الاصول	العائد علي الملكية	مؤشرات التداول		اداء السعر		القيمة السوقية	مؤشرات التقييم			السعر			قطاع البنوك
الادني	الاعلي	(%)	(%)	الكمية (مليون سهم)	القيمة (مليون دك)	من بداية السنة	من بداية الشهر	مليون دك	DY%	PE(X)	PBV(X)	اليوم % Δ	اليوم Δ	الافتال دك	
0.654	1.062	1.37%	11.69%	4.77	3.95	-19%	5%	5,657	3.8%	14.10	1.65	1.71%	0.014	0.833	بنك الكويت الوطني
0.473	0.761	1.29%	12.18%	6.13	3.76	-17%	6%	4,682	2.7%	18.65	2.27	1.65%	0.010	0.617	بيت التمويل الكويتي
0.160	0.311	1.81%	17.13%	16.30	3.58	-24%	19%	2,143	5.5%	9.78	1.67	4.23%	0.009	0.222	البنك الأهلي المتحد - البحرين
0.380	0.638	1.18%	10.89%	0.89	0.49	-9%	5%	1,684	1.1%	26.87	2.93	1.09%	0.006	0.556	بنك بويان
0.465	0.555	0.00%	0.00%	0.00	0.00	-5%	0%	965	3.7%	-	1.32	0.00%	0.000	0.500	البنك التجاري الكويتي
0.180	0.317	1.02%	9.58%	4.53	0.96	-30%	12%	616	4.7%	9.67	0.93	0.95%	0.002	0.212	بنك الخليج
0.175	0.355	1.20%	11.27%	2.04	0.40	-35%	9%	514	5.8%	6.07	0.68	1.03%	0.002	0.196	بنك برقان
0.225	0.330	1.26%	12.08%	0.12	0.03	-20%	5%	507	5.2%	9.22	1.11	1.17%	0.003	0.260	البنك الاهلي المتحد
0.164	0.279	0.53%	7.59%	3.34	0.66	-24%	2%	315	0.0%	19.05	1.44	0.50%	0.001	0.200	بنك وربة
0.156	0.320	0.59%	5.13%	0.20	0.03	-33%	3%	275	8.2%	9.58	0.49	0.59%	0.001	0.171	البنك الأهلي الكويتي
0.162	0.270	0.64%	6.11%	4.22	0.72	-34%	2%	174	5.9%	10.17	0.62	0.00%	0.000	0.171	بنك الكويت الدولي
0.022	0.022	0.01%	0.02%	0.00	0.00	0%	0%	65	0.0%	323.35	0.08	0.00%	0.000	0.022	شركة الإنمار القابضة
		1.18%	10.13%	42.53	14.59			17,596	3.6%	14.66	1.48				عدد شركات القطاع - 12

52 اسبوع دك		العائد علي الاصول	العائد علي الملكية	مؤشرات التداول		اداء السعر		القيمة السوقية	مؤشرات التقييم			السعر			قطاع المواد الأساسية
الادني	الاعلي	(%)	(%)	الكمية (مليون سهم)	القيمة (مليون دك)	من بداية السنة	من بداية الشهر	مليون دك	DY%	PE(X)	PBV(X)	اليوم % Δ	اليوم Δ	الافتال دك	
0.395	0.800	2.09%	5.29%	0.33	0.18	-20%	-1%	272	9.6%	23.04	1.22	0.93%	0.005	0.540	شركة بويان للبتر وكيمويات
0.163	0.346	3.62%	6.71%	0.81	0.23	-7%	7%	295	5.3%	10.46	0.70	2.48%	0.007	0.289	شركة القرين لصناعة الكيمويات البترولية
0.769	0.850	11.27%	15.45%	0.00	0.00	-10%	0%	78	6.5%	16.21	2.50	0.00%	0.000	0.769	شركة الكوت للمشاريع الصناعية
0.192	0.564	3.83%	4.14%	0.01	0.00	-30%	4%	17	22.8%	18.91	0.78	-0.43%	-0.001	0.234	شركة السكب الكويتية
		3.24%	6.57%	1.14	0.41			662	7.6%	14.48	0.95				عدد شركات القطاع - 4

52 اسبوع دك		العائد علي الاصول	العائد علي الملكية	مؤشرات التداول		اداء السعر		القيمة السوقية	مؤشرات التقييم			السعر			قطاع السلع الاستهلاكية
الادني	الاعلي	(%)	(%)	الكمية (مليون سهم)	القيمة (مليون دك)	من بداية السنة	من بداية الشهر	مليون دك	DY%	PE(X)	PBV(X)	اليوم % Δ	اليوم Δ	الافتال دك	
0.428	0.661	2.16%	5.34%	0.32	0.21	28%	10%	194	2.6%	34.48	1.84	1.27%	0.008	0.638	شركة ميزان القابضة
0.152	0.200	1.99%	2.92%	0.08	0.01	5%	0%	38	0.1%	32.80	0.96	0.55%	0.001	0.184	شركة نقل و تجارة المواشي
0.010	0.029	-43.22%	-84.85%	0.00	0.00	-25%	0%	1	0.1%	(0.30)	0.25	0.00%	0.000	0.012	شركة دانة الصفاة الغذائية
		0.75%	1.64%	0.40	0.22			234	2.2%	94.84	1.55				عدد شركات القطاع - 3

التقرير اليومي - بورصة الكويت

قطاع مينا للاستثمارات المسعرة - قسم البحوث والدراسات



52 اسبوع دك		العائد على الاصول	العائد على الملكية	مؤشرات التداول		اداء السعر		القيمة السوقية	مؤشرات التقييم			السعر			قطاع الخدمات الاستهلاكية
الادني	الاعلي	(%)	(%)	الكمية (مليون سهم)	القيمة (مليون دك)	من بداية السنة	من بداية الشهر	مليون دك	DY%	PE(X)	PBV(X)	اليوم % Δ	اليوم Δ	الاقفال دك	
0.372	1.110	8.97%	37.13%	0.11	0.06	-48%	-7%	115	6.1%	7.70	2.86	-2.04%	-0.012	0.575	شركة طيران الجزيرة
0.624	1.050	7.19%	10.62%	0.07	0.04	-43%	-20%	56	8.1%	6.49	0.69	-4.00%	-0.025	0.600	شركة السينما الكويتية الوطنية
0.096	0.129	3.70%	5.26%	0.00	0.00	-10%	2%	45	4.5%	12.99	0.68	3.70%	0.004	0.112	شركة السور لتسويق الوقود
0.095	0.134	3.19%	5.73%	0.00	0.00	-15%	-2%	44	5.5%	11.30	0.65	-0.92%	-0.001	0.108	الشركة الأولى للتسويق المحلي للوقود
0.036	0.060	0.73%	4.94%	0.07	0.00	6%	2%	31	0.0%	13.84	0.68	0.00%	0.000	0.055	شركة مركز سلطان للمواد الغذائية
0.021	0.062	-8.06%	-131.47%	0.01	0.00	-56%	6%	15	0.0%	(0.65)	0.85	1.69%	0.000	0.024	شركة ايفا للفنادق والمنتجعات
0.029	0.047	2.80%	4.48%	0.11	0.00	-15%	3%	11	0.0%	6.40	0.29	-1.23%	0.000	0.032	شركة جباد القابضة
0.040	0.064	3.21%	3.77%	0.46	0.02	-22%	2%	9	0.0%	8.20	0.31	1.12%	0.001	0.045	الشركة الكويتية للمنتجات
0.069	0.110	0.93%	1.54%	0.00	0.00	-5%	-5%	9	13.8%	31.66	0.49	0.00%	0.000	0.084	شركة طفل المستقبل الترفيهية العقارية
0.046	0.096	6.12%	8.42%	0.00	0.00	-16%	-25%	7	0.0%	4.43	0.37	-5.00%	-0.004	0.067	شركة العيد للاغذية
0.030	0.049	-20.00%	-34.22%	0.00	0.00	-2%	0%	9	0.0%	(2.41)	0.83	0.00%	0.000	0.037	شركة مجموعة الراي الاعلامية
0.069	0.101	-13.17%	-24.37%	0.00	0.00	-11%	6%	5	0.0%	(5.15)	1.26	9.99%	0.008	0.089	شركة الفنادق الكويتية
0.025	0.060	-0.95%	-1.20%	0.00	0.00	49%	0%	3	16.6%	(42.30)	0.51	0.00%	0.000	0.060	شركة النخيل للانتاج الزراعي
0.012	0.026	-3.04%	-4.46%	0.00	0.00	0%	0%	1	0.0%	(11.65)	0.52	0.00%	0.000	0.014	الشركة الكويتية للكابل التلفزيوني
		0.83%	2.38%	0.83	0.14			358	4.9%	33.98	0.81				عدد شركات القطاع - 14


52 اسبوع دك		العائد على الاصول	العائد على الملكية	مؤشرات التداول		اداء السعر		القيمة السوقية	مؤشرات التقييم			السعر			قطاع الخدمات المالية
الادني	الاعلي	(%)	(%)	الكمية (مليون سهم)	القيمة (مليون دك)	من بداية السنة	من بداية الشهر	مليون دك	DY%	PE(X)	PBV(X)	اليوم % Δ	اليوم Δ	الاقفال دك	
0.318	0.500	7.10%	17.55%	0.00	0.00	-17%	0%	383	5.2%	12.63	2.22	0.00%	0.000	0.374	الشركة القابضة المصرية الكويتية (ش.م.مصرية)
0.147	0.231	0.29%	8.87%	1.42	0.21	-31%	1%	272	6.2%	9.06	0.80	0.67%	0.001	0.150	شركة مشاريع الكويت القابضة
0.121	0.247	3.72%	12.26%	1.32	0.21	-34%	1%	226	6.8%	4.87	0.60	1.94%	0.003	0.158	مجموعة الصناعات الوطنية (القابضة)
0.042	0.075	1.35%	7.97%	0.55	0.03	-26%	8%	174	5.5%	6.99	0.56	1.99%	0.001	0.051	مجموعة جي اف انتش المالية
0.071	0.137	5.22%	9.14%	0.39	0.03	-31%	0%	89	9.2%	4.53	0.41	-0.11%	0.000	0.087	شركة مجموعة الامتياز الاستثمارية
0.179	0.235	4.17%	8.04%	0.11	0.02	-16%	-4%	92	9.2%	7.01	0.56	0.55%	0.001	0.182	شركة التسهيلات التجارية
0.080	0.155	4.99%	5.93%	7.33	0.81	-19%	10%	89	7.2%	8.33	0.49	4.67%	0.005	0.112	شركة الاستثمارات الوطنية
0.199	0.400	2.19%	2.96%	0.00	0.00	-34%	-9%	78	5.2%	9.46	0.28	0.00%	0.000	0.228	شركة التمدين الاستثمارية
0.095	0.172	5.98%	13.92%	0.76	0.08	-27%	3%	60	9.2%	3.44	0.48	2.80%	0.003	0.110	الشركة الكويتية للاستثمار

التقرير اليومي - بورصة الكويت

قطاع مينا للاستثمارات المسعرة - قسم البحوث والدراسات



52 اسبوع دك		العائد على الاصول	العائد على الملكية	مؤشرات التداول		اداء السعر		القيمة السوقية	مؤشرات التقييم			السعر			قطاع الخدمات المالية
الاندي	الاعلي	(%)	(%)	الكمية (مليون سهم)	القيمة (مليون دك)	من بداية السنة	من بداية الشهر	مليون دك	DY%	PE(X)	PBV(X)	اليوم % Δ	اليوم Δ	الاقفال دك	
0.076	0.184	7.46%	12.50%	0.63	0.09	22%	5%	57	3.4%	7.04	0.88	2.13%	0.003	0.144	شركة نور للاستثمار المالي
0.100	0.110	4.97%	5.25%	0.00	0.00	5%	0%	46	0.0%	20.97	1.10	0.00%	0.000	0.105	شركة البريق القابضة
0.070	0.121	3.46%	7.31%	0.21	0.02	-30%	2%	35	6.7%	5.09	0.37	2.35%	0.002	0.074	المركز المالي الكويتي
0.032	0.066	-4.92%	-21.36%	6.84	0.36	13%	25%	42	3.5%	(2.86)	0.61	-0.76%	0.000	0.052	شركة أعيان للاجارة والاستثمار
0.075	0.337	-0.60%	-5.37%	0.00	0.00	-28%	0%	33	0.0%	(19.90)	1.07	0.00%	0.000	0.198	شركة مجموعة عربي القابضة
0.022	0.053	0.70%	1.11%	9.35	0.46	109%	27%	40	0.0%	36.06	0.40	4.20%	0.002	0.050	مجموعة أرزان المالي للتمويل والاستثمار
0.037	0.059	-0.53%	-0.81%	0.07	0.00	-14%	0%	26	0.0%	(38.23)	0.31	0.24%	0.000	0.042	شركة التخصيص القابضة
0.029	0.041	2.05%	2.08%	0.03	0.00	-26%	0%	25	0.2%	16.49	0.34	0.31%	0.000	0.032	شركة آسيا كابيتال الاستثمارية
0.060	0.111	2.34%	5.38%	0.12	0.01	-24%	-4%	23	0.0%	7.68	0.41	0.00%	0.000	0.068	شركة كامكو للاستثمار
0.052	0.123	3.25%	4.07%	1.27	0.15	34%	28%	31	0.0%	47.92	1.95	5.26%	0.006	0.120	شركة الكويت و الشرق الأوسط للاستثمار المالي
0.052	0.087	3.32%	3.57%	0.00	0.00	0%	0%	24	5.5%	12.54	0.45	0.00%	0.000	0.067	شركة أم القيوين للإستثمارات العامة
0.027	0.050	-0.67%	-0.93%	5.11	0.21	-11%	5%	23	0.0%	(59.36)	0.55	2.01%	0.001	0.041	شركة بيت الأوراق المالية
0.038	0.078	0.49%	0.61%	5.16	0.38	16%	35%	30	0.0%	138.54	0.84	4.46%	0.003	0.075	شركة بيت الاستثمار الخليجي
0.026	0.045	1.04%	1.06%	1.01	0.03	-19%	7%	19	0.0%	32.39	0.34	-1.52%	-0.001	0.033	شركة الساحل للتنمية والاستثمار
0.031	0.053	-0.79%	-1.94%	0.27	0.01	26%	-2%	17	0.0%	(24.80)	0.48	0.00%	0.000	0.048	شركة بيان للإستثمار
0.022	0.045	-62.04%	-113.65%	1.03	0.03	-20%	-2%	18	0.0%	(0.37)	0.42	0.00%	0.000	0.027	الشركة الأولى للاستثمار
0.062	0.148	4.98%	6.07%	0.00	0.00	-16%	-2%	16	0.0%	11.65	0.71	2.63%	0.002	0.078	شركة المدار للتمويل والاستثمار
0.044	0.070	2.92%	5.18%	0.00	0.00	-11%	-3%	17	10.4%	7.61	0.39	0.00%	0.000	0.057	شركة إيوهست
0.037	0.060	2.70%	3.53%	0.00	0.00	-3%	4%	16	1.0%	13.02	0.46	0.00%	0.000	0.051	شركة المنار للتمويل والإجارة
0.059	0.121	8.19%	8.96%	0.00	0.00	11%	2%	12	0.0%	6.66	0.60	0.00%	0.000	0.084	شركة أصول للاستثمار
0.051	0.085	3.31%	4.37%	0.09	0.01	-12%	-1%	14	4.5%	7.79	0.34	1.49%	0.001	0.068	الشركة الوطنية الدولية القابضة
0.038	0.058	1.19%	1.76%	0.03	0.00	-22%	-12%	12	0.0%	17.96	0.32	-0.99%	0.000	0.040	الشركة الكويتية للتمويل والاستثمار
0.021	0.048	0.77%	3.41%	0.49	0.01	-27%	-1%	12	0.0%	18.45	0.63	0.70%	0.000	0.029	شركة منازل القابضة
0.037	0.064	1.24%	1.34%	0.00	0.00	24%	-5%	9	0.0%	39.52	0.53	0.00%	0.000	0.047	شركة عمار للتمويل والإجارة
0.035	0.057	-0.97%	-2.02%	0.06	0.00	-33%	2%	9	0.0%	(18.32)	0.37	2.81%	0.001	0.037	يونيكاب للإستثمار و التمويل
0.052	0.062	0.58%	1.03%	0.00	0.00	-11%	2%	8	0.0%	70.86	0.73	0.00%	0.000	0.055	الشركة الخليجية المغاربية القابضة
0.027	0.060	-19.33%	-222.76%	0.31	0.01	-45%	1%	8	2.1%	(0.41)	0.92	2.01%	0.001	0.031	شركة الاستشارات المالية الدولية القابضة
0.022	0.043	-1.06%	-1.67%	0.03	0.00	-14%	-32%	5	0.0%	(13.79)	0.23	-3.57%	-0.001	0.027	الشركة الكويتية السورية القابضة
0.030	0.055	2.64%	5.05%	0.00	0.00	20%	-5%	7	0.0%	13.34	0.67	0.00%	0.000	0.036	شركة أموال الدولية للاستثمار
0.018	0.039	0.09%	0.11%	3.28	0.07	-26%	7%	6	0.0%	164.58	0.19	0.93%	0.000	0.022	شركة مجموعة السلام القابضة
0.045	0.115	-6.25%	-7.00%	0.00	0.00	-18%	-3%	5	0.0%	(8.36)	0.59	0.00%	0.000	0.053	شركة وربة كابيتال القابضة
0.018	0.037	-4.25%	-4.56%	0.00	0.00	76%	0%	6	0.0%	(23.69)	1.08	0.00%	0.000	0.035	شركة تصنيف وتحصيل الأموال
0.010	0.100	0.20%	0.23%	0.00	0.00	0%	0%	5	0.0%	269.60	0.61	0.00%	0.000	0.055	الشركة الوطنية الاستهلاكية القابضة
0.009	0.019	-7.66%	-17.93%	0.81	0.01	-31%	1%	4	0.0%	(1.97)	0.35	0.00%	0.000	0.010	شركة المدينة للتمويل والاستثمار
0.010	0.018	-3.02%	-3.42%	0.15	0.00	-17%	-8%	4	0.0%	(8.80)	0.30	1.63%	0.000	0.013	شركة اكتتاب القابضة
0.011	0.022	-1.74%	-7.73%	0.02	0.00	-20%	-6%	3	0.0%	(8.57)	0.66	-5.00%	-0.001	0.015	شركة الديرة القابضة
0.008	0.016	-23.28%	-47.59%	3.25	0.03	-8%	1%	3	0.0%	(0.85)	0.40	-2.15%	0.000	0.009	شركة المال للاستثمار
0.001	0.160	-10.83%	-36.16%	0.00	0.00	-14%	0%	3	0.0%	(2.80)	1.01	0.00%	0.000	0.065	شركة الامتيازات الخليجية القابضة
0.005	0.006	-0.72%	-0.75%	0.00	0.00	0%	0%	0	0.0%	(7.18)	0.05	0.00%	0.000	0.005	شركة تمكين القابضة
		0.81%	4.18%	51.50	3.28			2,135	4.9%	14.74	0.62				عدد شركات القطاع - 48



التقرير اليومي - بورصة الكويت


قطاع مينا للاستثمارات المسعرة - قسم البحوث والدراسات

52 اسبوع دك		العائد على الاصول	العائد على الملكية	مؤشرات التداول		اداء السعر		القيمة السوقية	مؤشرات التقييم			السعر		قطاع الرعاية الصحية	
الادنى	الاعلى	(%)	(%)	القيمة (مليون دك)	الكمية (مليون سهم)	من بداية الشهر	من بداية السنة	مليون دك	DY%	PE(X)	PBV(X)	اليوم % Δ	اليوم Δ		الاتقال دك
1.220	1.240	10.95%	16.54%	0.00	0.00	0%	0%	305	0.6%	47.78	7.90	0.00%	0.000	1.220	شركة عيادة الميدان لخدمات طب الأسنان
0.580	0.930	0.66%	3.20%	0.00	0.00	-23%	-5%	94	2.4%	51.04	1.63	-5.00%	-0.033	0.627	شركة التقدم التكنولوجي
0.707	0.707	0.61%	11.50%	0.00	0.00	0%	0%	12	0.0%	52.72	6.06	0.00%	0.000	0.707	شركة ياكو الطبية
		2.25%	8.61%	0.00	0.00			411	1.0%	48.62	4.19				عدد شركات القطاع - 3

52 اسبوع دك		العائد على الاصول	العائد على الملكية	مؤشرات التداول		اداء السعر		القيمة السوقية	مؤشرات التقييم			السعر		قطاع الصناعة	
الادنى	الاعلى	(%)	(%)	القيمة (مليون دك)	الكمية (مليون سهم)	من بداية الشهر	من بداية السنة	مليون دك	DY%	PE(X)	PBV(X)	اليوم % Δ	اليوم Δ		الاتقال دك
0.357	0.748	4.17%	7.88%	3.72	2.29	-13%	-3%	1,183	2.9%	13.63	1.07	1.64%	0.010	0.618	شركة أجيليتي للمخازن العمومية
1.944	3.470	30.31%	44.61%	0.26	0.67	-15%	-7%	313	7.1%	8.72	3.89	-0.27%	-0.007	2.571	شركة هيومن سوفت القابضة
0.138	0.278	1.38%	5.54%	6.05	0.97	-41%	4%	151	6.3%	8.55	0.47	0.63%	0.001	0.159	شركة الأفكو لتمويل شراء وتاجير الطائرات
0.144	0.284	1.27%	1.92%	0.11	0.02	-35%	-2%	115	9.2%	28.57	0.55	0.63%	0.001	0.161	شركة أسمنت الكويت
0.390	0.611	2.18%	2.42%	0.48	0.28	23%	6%	126	4.6%	29.71	0.72	0.67%	0.004	0.599	شركة الخليج للكابلات و الصناعات الكهربائية
0.352	0.600	8.48%	11.51%	1.17	0.41	-37%	-8%	77	11.5%	9.69	1.12	-1.14%	-0.004	0.348	الشركة المتكاملة القابضة
0.683	1.215	8.21%	10.17%	0.00	0.00	-26%	3%	72	13.6%	9.54	0.97	0.56%	0.004	0.722	شركة أسمنت بورتلاند كويت
0.367	0.512	7.81%	12.29%	0.00	0.00	-9%	0%	74	4.5%	7.96	0.98	0.00%	0.000	0.465	شركة المشاريع المتحدة للخدمات الجوية
0.298	0.419	5.93%	18.02%	0.17	0.06	-12%	2%	64	8.2%	5.70	1.03	0.57%	0.002	0.355	شركة الصناعات الهندسية الثقيلة وبناء السفن
0.228	0.475	16.73%	18.27%	0.00	0.00	-34%	0%	71	5.2%	9.15	1.67	0.00%	0.000	0.289	المجموعة التعليمية القابضة
0.143	0.180	3.75%	5.10%	0.02	0.00	-1%	1%	57	6.0%	13.37	0.68	2.50%	0.004	0.164	شركة الصناعات الوطنية
0.081	0.145	0.59%	2.47%	0.12	0.01	-28%	-5%	31	5.3%	12.12	0.30	-5.96%	-0.006	0.093	شركة أسيكو للصناعات
0.173	0.337	7.66%	18.45%	0.25	0.08	28%	9%	33	5.9%	6.53	1.21	-0.33%	-0.001	0.305	الشركة الكويتية لبناء المعامل والمقاولات
0.053	0.080	1.96%	2.58%	0.00	0.00	0%	0%	33	8.4%	19.94	0.51	0.00%	0.000	0.065	شركة راس الخيمة لصناعة الأسمنت والمواد الإنشائية
0.032	0.063	-2.19%	-2.73%	0.00	0.00	-32%	-2%	30	11.2%	(13.53)	0.37	0.00%	0.000	0.037	شركة أسمنت الخليج
0.138	0.251	1.23%	7.71%	3.31	0.52	-37%	1%	26	13.0%	7.12	0.55	8.97%	0.013	0.158	شركة المجموعة المشتركة للمقاولات
0.042	0.067	0.56%	0.84%	0.00	0.00	0%	0%	26	12.4%	25.32	0.21	0.00%	0.000	0.042	شركة الشارقة للأسمنت و التنمية الصناعية
0.023	0.043	2.94%	4.59%	0.16	0.00	-34%	5%	19	0.1%	4.00	0.18	-1.60%	0.000	0.025	شركة كي جي ال لوجستيك
0.029	0.053	0.44%	0.85%	0.01	0.00	-29%	7%	11	13.1%	15.52	0.13	-4.48%	-0.002	0.032	شركة صناعات أسمنت الفجيرة
0.122	0.180	1.39%	1.80%	0.00	0.00	-20%	0%	12	8.0%	38.54	0.70	0.00%	0.000	0.124	شركة الشعبية الصناعية
0.042	0.080	0.39%	1.38%	0.00	0.00	-31%	-3%	13	0.0%	13.82	0.19	0.00%	0.000	0.046	شركة رابطة الكويت والخليج للنقل
0.047	0.088	1.48%	4.41%	0.90	0.05	-26%	-1%	12	9.1%	7.49	0.33	-5.17%	-0.003	0.051	الشركة الوطنية للتنظيف
0.049	0.089	4.06%	4.91%	0.27	0.01	-37%	-1%	9	8.4%	8.95	0.44	0.91%	0.001	0.056	شركة مبرد القابضة
0.055	0.086	3.49%	4.54%	0.09	0.01	-22%	-1%	9	0.0%	7.07	0.32	1.40%	0.001	0.065	شركة مجموعة الخصوصية القابضة
0.063	0.100	-6.16%	-10.61%	0.00	0.00	-35%	-5%	7	23.1%	(5.34)	0.57	0.00%	0.000	0.065	شركة اسمنت الهلال
0.007	0.018	-5.29%	-24.90%	0.01	0.00	60%	6%	4	0.0%	(1.17)	0.29	0.00%	0.000	0.016	الشركة الوطنية للرماية
0.020	0.070	-10.09%	-19.69%	0.00	0.00	-8%	1%	4	0.0%	(1.95)	0.38	0.00%	0.000	0.046	شركة المعادن والصناعات التحويلية
0.026	0.051	-15.94%	-23.25%	0.06	0.00	-41%	-1%	3	0.0%	(1.73)	0.40	-0.67%	0.000	0.030	شركة الصلوح التجارية
0.013	0.024	-0.17%	-0.06%	0.65	0.01	-31%	13%	2	0.0%	(175.52)	0.30	1.33%	0.000	0.015	شركة المعدات القابضة
		3.13%	6.67%	17.80	5.39			2,586	5.4%	12.32	0.82				عدد شركات القطاع - 29

التقرير اليومي - بورصة الكويت

قطاع مينا للاستثمارات المسعرة - قسم البحوث والدراسات




52 اسبوع دك		العائد على الاصول	العائد على الملكية	مؤشرات التداول		اداء السعر		القيمة السوقية	مؤشرات التقييم			السعر			قطاع التأمين
الادنى	الاعلى	(%)	(%)	القيمة (مليون دك)	الكمية (مليون سهم)	من بداية الشهر	من بداية السنة	مليون دك	DY%	PE(X)	PBV(X)	اليوم % Δ	اليوم Δ	الافتال دك	
0.550	0.687	1.75%	12.27%	0.00	0.00	8%	-9%	112	6.2%	8.36	1.03	8.91%	0.049	0.599	مجموعة الخليج للتأمين
0.367	0.424	3.27%	9.38%	0.00	0.00	-3%	-6%	79	8.7%	7.75	0.73	0.00%	0.000	0.385	الشركة الأهلية للتأمين
0.298	0.387	4.64%	8.46%	0.00	0.00	1%	5%	64	6.9%	6.68	0.57	0.00%	0.000	0.345	شركة الكويت للتأمين
0.126	0.195	3.16%	8.85%	0.00	0.00	4%	41%	39	2.2%	8.35	0.74	0.00%	0.000	0.195	شركة إعادة التأمين الكويتية
0.200	0.200	1.10%	7.19%	0.00	0.00	0%	0%	28	6.1%	12.87	0.93	0.00%	0.000	0.200	الشركة البحرينية الكويتية للتأمين
0.051	0.094	0.98%	3.07%	0.00	0.00	-3%	24%	12	0.0%	10.63	0.33	-4.83%	-0.004	0.075	شركة وربة للتأمين
0.031	0.056	5.88%	9.60%	0.01	0.00	-2%	3%	4	0.0%	4.98	0.48	3.42%	0.001	0.039	الشركة الأولى للتأمين التكافلي
0.018	0.035	-0.72%	-0.72%	0.00	0.00	4%	5%	3	0.0%	(33.16)	0.24	0.00%	0.000	0.026	شركة وثاق للتأمين التكافلي
		2.36%	8.86%	0.01	0.00			342	6.1%	8.15	0.72				عدد شركات القطاع - 8

52 اسبوع دك		العائد على الاصول	العائد على الملكية	مؤشرات التداول		اداء السعر		القيمة السوقية	مؤشرات التقييم			السعر			قطاع النفط والغاز
الادنى	الاعلى	(%)	(%)	القيمة (مليون دك)	الكمية (مليون سهم)	من بداية الشهر	من بداية السنة	مليون دك	DY%	PE(X)	PBV(X)	اليوم % Δ	اليوم Δ	الافتال دك	
0.062	0.098	1.15%	3.57%	0.00	0.00	-5%	-17%	15	0.0%	6.76	0.24	-5.00%	-0.004	0.067	شركة برقان لحفر الآبار
0.014	0.036	-17.05%	-22.51%	0.03	0.00	-5%	-8%	16	0.0%	(2.88)	0.65	0.00%	0.000	0.021	شركة بيت الطاقة القابضة
0.012	0.025	-2.34%	-3.44%	7.19	0.13	27%	-7%	9	0.0%	(6.03)	0.21	0.00%	0.000	0.019	الشركة الخليجية للاستثمار البترولي
0.375	0.497	2.22%	6.76%	0.04	0.02	11%	-13%	76	7.1%	11.44	0.77	0.00%	0.000	0.420	شركة المجموعة البترولية المستقلة
0.903	1.389	23.59%	27.91%	0.00	0.00	-7%	-11%	101	6.7%	8.91	2.49	0.00%	0.000	1.045	الشركة الوطنية للخدمات البترولية (نايسكو)
0.014	0.027	-30.38%	-47.94%	0.00	0.00	-1%	-24%	3	0.0%	(0.70)	0.33	3.09%	0.001	0.017	شركة سنرجي القابضة
		1.32%	3.10%	7.26	0.15			220	5.5%	25.56	0.79				عدد شركات القطاع - 6

52 اسبوع دك		العائد على الاصول	العائد على الملكية	مؤشرات التداول		اداء السعر		القيمة السوقية	مؤشرات التقييم			السعر			قطاع العقار
الادنى	الاعلى	(%)	(%)	القيمة (مليون دك)	الكمية (مليون سهم)	من بداية الشهر	من بداية السنة	مليون دك	DY%	PE(X)	PBV(X)	اليوم % Δ	اليوم Δ	الافتال دك	
0.434	0.877	5.85%	11.92%	0.69	0.44	6%	-25%	707	1.6%	12.54	1.50	1.59%	0.010	0.640	شركة المباني
0.324	0.460	5.83%	13.17%	0.04	0.02	3%	-2%	203	4.9%	9.42	1.24	0.00%	0.000	0.410	شركة الصالحية العقارية
0.083	0.103	2.71%	4.95%	0.01	0.00	-3%	-1%	164	6.3%	11.27	0.56	0.00%	0.000	0.091	الشركة التجارية العقارية
0.248	0.343	2.19%	2.96%	0.00	0.00	-4%	-22%	101	4.0%	12.20	0.36	0.00%	0.000	0.250	شركة التمدين العقارية
0.060	0.095	2.37%	4.19%	0.25	0.02	-2%	-22%	102	0.0%	8.90	0.37	-0.28%	0.000	0.071	الشركة الوطنية العقارية
0.070	0.115	2.16%	5.51%	1.18	0.11	9%	-15%	80	0.4%	11.28	0.62	1.14%	0.001	0.089	شركة عقارات الكويت

التقرير اليومي - بورصة الكويت

قطاع مينا للاستثمارات المسعرة - قسم البحوث والدراسات



52 اسبوع دك		العائد على الاصول	العائد على الملكية	مؤشرات التداول		اداء السعر		القيمة السوقية	مؤشرات التقييم			السعر			قطاع العقار
الادنى	الاعلى	(%)	(%)	القيمة (مليون دك)	الكمية (مليون سهم)	من بداية الشهر	من بداية السنة	مليون دك	DY%	PE(X)	PBV(X)	اليوم % Δ	اليوم Δ	الإقبال دك	
0.045	0.063	-1.16%	-3.86%	0.03	0.00	18%	1%	54	0.0%	(7.44)	0.29	9.41%	0.004	0.050	شركة العقارات المتحدة
0.026	0.055	1.03%	1.23%	0.43	0.01	0%	1%	36	1.1%	39.48	0.48	0.56%	0.000	0.036	شركة دبي الأولى للتطوير العقاري
0.047	0.067	-3.82%	-10.98%	0.00	0.00	16%	2%	31	0.1%	(3.58)	0.39	0.00%	0.000	0.050	شركة المزايا القابضة
0.040	0.190	3.57%	3.60%	0.00	0.00	83%	-9%	19	0.0%	33.74	1.22	0.00%	0.000	0.128	شركة دار الثريا العقارية
0.061	0.091	-6.99%	-13.36%	0.00	0.00	1%	-1%	26	8.7%	(3.79)	0.51	0.00%	0.000	0.079	شركة إنجازات للتنمية العقاريه
0.121	0.224	1.40%	1.61%	0.01	0.00	25%	1%	25	0.0%	12.52	0.20	2.26%	0.003	0.136	شركة أجيال العقارية الترفيهية
0.076	0.100	3.51%	6.57%	0.00	0.00	7%	-1%	21	9.4%	8.99	0.59	0.00%	0.000	0.083	شركة أركان الكويت العقارية
0.060	0.143	0.35%	0.89%	0.00	0.00	12%	15%	23	5.3%	29.82	0.27	0.00%	0.000	0.092	شركة الأرجان العالمية العقارية
0.037	0.079	2.38%	3.79%	1.82	0.07	40%	0%	17	0.0%	9.91	0.38	-1.32%	-0.001	0.038	شركة الإنماء العقارية
0.048	0.080	1.90%	3.00%	0.00	0.00	23%	8%	23	8.5%	10.98	0.33	3.89%	0.002	0.056	شركة أعيان العقارية
0.350	0.350	4.85%	4.94%	0.00	0.00	0%	0%	19	0.0%	59.01	2.91	0.00%	0.000	0.350	شركة دلقان العقارية
0.022	0.046	2.73%	3.58%	6.47	0.15	48%	18%	14	0.3%	5.87	0.21	1.77%	0.000	0.023	شركة مدينة الاعمال الكويتية العقارية
0.034	0.055	1.90%	3.57%	0.03	0.00	22%	-5%	14	5.0%	10.26	0.37	0.00%	0.000	0.039	شركة التجارة والاستثمار العقاري
0.046	0.085	0.67%	1.85%	0.00	0.00	32%	-4%	16	4.2%	18.43	0.34	0.00%	0.000	0.050	شركة منشآت للمشاريع العقارية
0.062	0.089	7.29%	8.68%	0.28	0.02	18%	15%	14	7.6%	5.47	0.47	-8.13%	-0.006	0.066	شركة عقار للاستثمارات العقارية
0.022	0.040	-4.73%	-7.37%	0.80	0.02	37%	-8%	13	0.0%	(3.68)	0.27	-2.22%	-0.001	0.022	شركة صكوك القابضة
0.020	0.033	1.07%	2.87%	0.05	0.00	22%	3%	12	2.7%	6.97	0.20	4.07%	0.001	0.023	الشركة العربية العقارية
0.048	0.086	4.97%	7.11%	0.16	0.01	29%	-8%	10	0.0%	5.81	0.41	-3.40%	-0.002	0.054	شركة مشاعر القابضة
0.084	0.118	6.96%	10.55%	0.00	0.00	2%	0%	10	9.7%	7.36	0.78	0.00%	0.000	0.098	شركة مجموعة أسس القابضة
0.005	0.015	-12.42%	-40.94%	1.00	0.01	10%	3%	8	0.0%	(0.49)	0.20	2.94%	0.000	0.007	شركة أبيار للتطوير العقاري
0.060	0.204	-10.05%	-18.97%	0.00	0.00	132%	216%	22	1.1%	(8.21)	1.56	0.00%	0.000	0.204	شركة ريم العقارية
0.007	0.017	-57.23%	-106.45%	0.18	0.00	49%	-9%	8	0.0%	(0.58)	0.62	2.52%	0.000	0.012	شركة مجموعة المستثمرون القابضة
0.026	0.040	-1.87%	-8.06%	0.00	0.00	22%	3%	7	0.0%	(3.98)	0.32	4.33%	0.001	0.029	شركة المصالح العقاريه
0.023	0.034	2.16%	5.51%	0.01	0.00	15%	-10%	5	7.0%	0.68	0.04	0.00%	0.000	0.026	الشركة الكويتية العقارية القابضة
0.013	0.029	-3.92%	-10.99%	0.00	0.00	41%	2%	4	0.0%	(1.96)	0.22	0.00%	0.000	0.014	شركة رمال الكويت العقارية
0.018	0.050	0.08%	0.10%	0.04	0.00	3%	-8%	3	0.0%	137.13	0.13	0.00%	0.000	0.024	شركة مراكز التجارة العقارية
0.013	0.034	-4.55%	-7.01%	0.00	0.00	31%	2%	4	0.0%	(4.00)	0.28	0.55%	0.000	0.018	شركة التعمير للاستثمار العقاري
0.027	0.074	0.40%	0.91%	0.00	0.00	21%	-9%	3	0.5%	41.91	0.38	0.00%	0.000	0.035	شركة المساكن الدولية للتطوير العقاري
0.021	0.043	-0.22%	-0.31%	0.00	0.00	40%	3%	3	0.0%	(55.72)	0.17	3.31%	0.001	0.025	شركة مينا العقارية
0.027	0.043	0.92%	0.94%	0.00	0.00	25%	1%	4	0.0%	40.63	0.38	0.00%	0.000	0.030	شركة سنام العقارية
0.009	0.016	-2.19%	-2.51%	1.00	0.01	29%	-4%	2	0.0%	(7.61)	0.19	1.92%	0.000	0.011	شركة اجوان الخليج العقارية
0.020	0.024	-3.17%	-3.29%	0.00	0.00	0%	0%	2	4.9%	(8.85)	0.29	0.00%	0.000	0.021	شركة إفكت العقارية
0.015	0.029	-1.41%	-1.48%	0.00	0.00	35%	0%	2	0.0%	(8.22)	0.12	0.00%	0.000	0.016	الشركة العالمية للمدن العقارية
		1.39%	2.79%	14.46	0.88			1,831	2.6%	21.44	0.60				عدد شركات القطاع - 39



52 اسبوع دك		العائد علي الاصول	العائد علي الملكية	مؤشرات التداول		اداء السعر		القيمة السوقية	مؤشرات التقييم			السعر			قطاع التكنولوجيا
الادني	الاعلي	(%)	(%)	الكمية (مليون سهم)	القيمة (مليون دك)	من بداية السنة	من بداية الشهر	مليون دك	DY%	PE(X)	PBV(X)	اليوم % Δ	اليوم Δ	الاقفال دك	
0.051	0.086	-0.73%	-0.81%	0.00	0.00	-14%	-5%	6	6.6%	(59.17)	0.48	0.00%	0.000	0.061	شركة الأنظمة الآلية
		-0.73%	-0.81%	0.00	0.00			6	6.6%	(59.17)	0.48				عدد شركات القطاع - 1

52 اسبوع دك		العائد علي الاصول	العائد علي الملكية	مؤشرات التداول		اداء السعر		القيمة السوقية	مؤشرات التقييم			السعر			قطاع الاتصالات
الادني	الاعلي	(%)	(%)	الكمية (مليون سهم)	القيمة (مليون دك)	من بداية السنة	من بداية الشهر	مليون دك	DY%	PE(X)	PBV(X)	اليوم % Δ	اليوم Δ	الاقفال دك	
0.407	0.604	4.58%	16.70%	4.11	2.41	-2%	7%	2,536	5.3%	11.69	1.95	0.34%	0.002	0.586	شركة الاتصالات المتنقلة
0.680	0.870	11.15%	20.25%	0.01	0.01	6%	1%	417	4.2%	9.56	1.94	0.00%	0.000	0.835	شركة الاتصالات الكويتية
0.550	0.835	2.37%	5.27%	0.07	0.04	-29%	2%	295	11.0%	9.78	0.52	1.38%	0.008	0.588	الشركة الوطنية للاتصالات المتنقلة
0.009	0.021	0.73%	0.91%	2.00	0.02	-23%	-1%	9	0.0%	34.21	0.31	1.96%	0.000	0.010	شركة أن ديجيتال سيرفيس القابضة
0.030	0.098	0.79%	2.01%	0.08	0.00	-34%	10%	4	0.0%	20.89	0.42	4.89%	0.002	0.049	شركة حيات للاتصالات
		4.51%	13.70%	6.28	2.49			3,261	5.7%	11.20	1.53				عدد شركات القطاع - 5

52 اسبوع دك		العائد علي الاصول	العائد علي الملكية	مؤشرات التداول		اداء السعر		القيمة السوقية	مؤشرات التقييم			السعر			قطاع المنافع
الادني	الاعلي	(%)	(%)	الكمية (مليون سهم)	القيمة (مليون دك)	من بداية السنة	من بداية الشهر	مليون دك	DY%	PE(X)	PBV(X)	اليوم % Δ	اليوم Δ	الاقفال دك	
0.304	0.500	2.26%	16.06%	33.09	10.28	0%	0%	360	0.0%	29.24	4.69	7.57%	0.023	0.327	شركة شمال الزور الأولي للطاقة و المياه
		2.26%	16.06%	33.09	10.28			360	0.0%	29.24	4.69				عدد شركات القطاع - 1

اجمالي عدد الشركات 173 1.16 14.56 4.1% 30,003 37.83 175.31 7.97% 1.42%

المعلومات الواردة في هذه الوثيقة مملوكة لشركة الاستثمارات الوطنية NIC ولا تستخدم إلا من قبل الأشخاص الذين تم إصدارها لهم. هذه الوثيقة سرية ولا يجوز توزيعها جزئياً أو كلياً دون موافقة صريحة من شركة الاستثمارات الوطنية NIC.



شركة الاستثمار الوطنية
NATIONAL INVESTMENTS COMPANY

Sharq, Al Mutanabi Street, Khaleejia Tower | P.O. Box 25667, Safat 13117, Kuwait

T.: +965 2226 6666 | Fax: +965 2226 6793 | www.nic.com.kw