

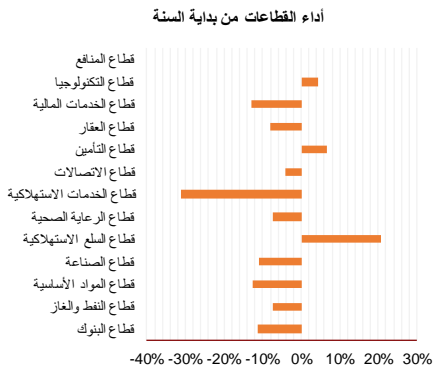
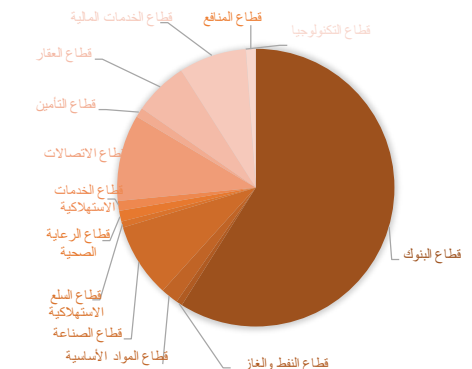
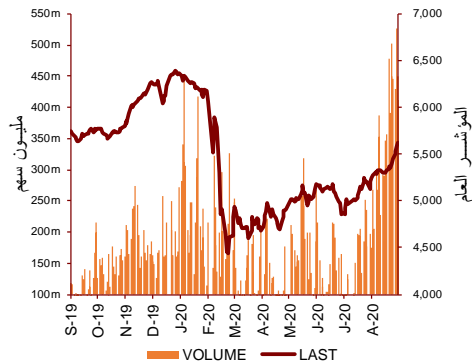


شركة الاستثمارات الوطنية
NATIONAL INVESTMENTS COMPANY

التقرير اليومي - بورصة الكويت
قطاع مينا للاستثمارات المسعرة - قسم البحوث والدراسات
2020-09-24

التقرير اليومي - بورصة الكويت

قطاع مينا للاستثمارات المسعرة - قسم البحوث والدراسات



مؤشرات البورصة	الاقفال	التغير اليومي نقطة	التغير اليومي (%)	من بداية السنة (%)	52 اسبوع الاعلى	52 اسبوع الادنى	القيمة السوقية مليار دك	PBV (X)	PE (X)	العائد الجاري (%)
المؤشر العام	5,608.82	-15.57	-0.28%	-10.6%	6,416.4	4,339.6	32.50	1.30	15.70	3.75%
السوق الاول	6,221.64	-18.94	-0.30%	-10.7%	7,172.3	4,498.7	24.30	1.75	14.60	3.44%
السوق الرئيسي	4,391.30	-8.71	-0.20%	-10.5%	4,932.5	3,965.6	8.20	0.73	20.17	4.65%
مؤشر NIC 50	6,888.43	-18.62	-0.27%	-7.6%	7,517.9	5,014.6	27.47	1.48	14.93	3.67%

ملخص السوق	مرتفعة	منخفضة	ثابتة
شركات المؤشر العام	45	63	65
شركات السوق الاول	2	15	3
شركات السوق الرئيسي	43	48	62
شركات مؤشر NIC 50	14	26	10

الشركات الأكثر خسارة	الاقفال دك	قيمة التداول دك	التغير اليومي (%)
شركة الفنادق الكويتية	0.077	4,318	-14.05%
شركة منشآت للمشاريع العقارية	0.070	21,092	-12.80%
شركة أسمنت الخليج	0.033	9,560	-7.02%
شركة العيد للاغذية	0.060	4,067	-5.63%
شركة الامتيازات الخليجية القابضة	0.048	38	-4.97%

الشركات الأكثر تداولاً حسب القيمة	الاقفال دك	التغير اليومي (%)	الكمية مليون سهم
شركة أعيان للاجارة والاستثمار	0.097	4.30%	75.26
شركة مجموعة المستثمرين القابضة	0.018	-1.11%	68.16
شركة صكوك القابضة	0.030	-0.33%	27.15
بيت التمويل الكويتي	0.693	-0.14%	19.57
بنك الكويت الدولي	0.196	-1.01%	14.83

قيم وحجم التداول	القيمة مليون دك	الكمية مليون سهم
المؤشر العام	67.46	442.56
السوق الاول	47.15	112.40
السوق الرئيسي	20.31	330.16
مؤشر NIC 50	59.65	342.14

الشركات الأكثر ربحاً	الاقفال دك	قيمة التداول دك	التغير اليومي (%)
شركة التخصيص القابضة	0.045	299,092	7.62%
شركة التجارة والاستثمار العقاري	0.041	4	5.68%
شركة حيات للاتصالات	0.061	6	5.19%
المركز المالي الكويتي	0.088	331,628	4.89%
شركة بيت الاستثمار الخليجي	0.105	197,786	4.79%

الشركات الأكثر تداولاً حسب القيمة	الاقفال دك	التغير اليومي (%)	القيمة مليون دك
بيت التمويل الكويتي	0.693	-0.14%	13.56
شركة أعيان للاجارة والاستثمار	0.097	4.30%	7.37
بنك الكويت الوطني	0.894	-0.56%	6.46
شركة الاتصالات المتنقلة (زين)	0.585	-0.17%	3.47
البنك الأهلي المتحد - البحرين	0.244	-0.41%	3.09

القطاع	الاقفال	التغير اليومي نقطة	التغير اليومي (%)	من بداية السنة (%)	52 اسبوع الاعلى	52 اسبوع الادنى	القيمة السوقية مليار دك	PBV (X)	PE (X)	العائد الجاري (%)
قطاع البنوك	1,315.13	-4.010	-0.30%	-11.3%	1,536.8	986.4	19.16	1.74	15.97	3.29%
قطاع النفط والغاز	1,146.47	-0.170	-0.01%	-7.4%	1,372.2	985.7	0.23	0.83	26.84	5.28%
قطاع المواد الأساسية	790.45	-7.070	-0.89%	-12.6%	992.5	561.7	0.66	0.95	14.53	7.61%
قطاع الصناعة	824.24	-2.240	-0.27%	-11.0%	937.5	602.9	2.81	0.89	13.40	4.96%
قطاع السلع الاستهلاكية	768.94	-6.810	-0.88%	-20.8%	810.7	548.6	0.23	1.52	93.19	2.22%
قطاع الرعاية الصحية	820.13	-9.080	-1.10%	-7.3%	921.9	815.0	0.41	4.14	48.09	0.98%
قطاع الخدمات الاستهلاكية	736.01	-6.120	-0.82%	-31.2%	1,083.1	674.8	0.37	0.84	35.34	4.74%
قطاع الاتصالات	1,069.25	-4.920	-0.46%	-4.1%	1,116.7	802.2	3.28	1.54	11.25	5.64%
قطاع التأمين	1,017.83	-7.120	-0.69%	6.7%	1,028.2	901.0	0.36	0.77	8.65	5.74%
قطاع العقار	972.64	-1.760	-0.18%	-8.1%	1,083.4	763.2	2.05	0.67	23.95	2.37%
قطاع الخدمات المالية	939.30	4.510	0.48%	-12.9%	1,097.0	801.4	2.56	0.73	16.59	4.08%
قطاع التكنولوجيا	538.35	2.910	0.54%	4.5%	632.9	371.0	0.01	0.58	-71.78	5.41%
قطاع المنافع	881.58	0.000	0.00%	0.0%	1,042.1	781.6	0.37	4.81	29.96	0.00%
السوق	5,608.82	-15.57	-0.28%	-10.6%	6,416.4	4,339.6	32.50	1.30	15.70	3.75%

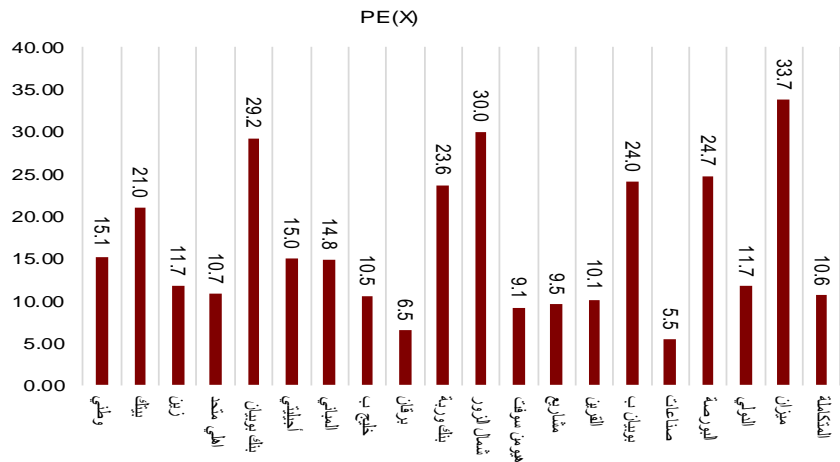
التقرير اليومي - بورصة الكويت

قطاع مينا للاستثمارات المسعرة - قسم البحوث والدراسات

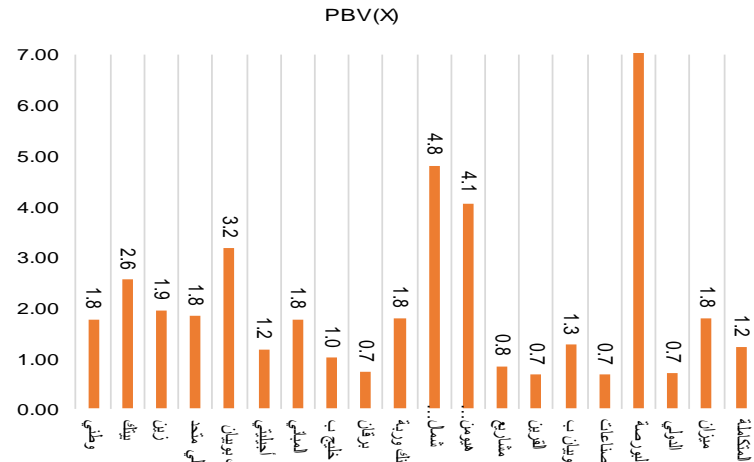


السوق الأول		السعر			مؤشرات التقييم			القيمة السوقية		اداء السعر		مؤشرات التداول		العائد على الملكية	العائد على الاصول	52 اسبوع دك	
الاتصال دك	اليوم % Δ	اليوم Δ	PE(X)	PBV(X)	DY%	من بداية الشهر	من بداية السنة	القيمة (مليون دك)	الكمية (مليون سهم)	(%)	(%)	الاعلى	الادنى	(%)	(%)	الادنى	الاعلى
بنك الكويت الوطني	-0.56%	-0.005	15.13	1.77	3.5%	4.0%	-12.3%	6,071	7.19	11.7%	1.4%	1.062	0.654	11.7%	1.4%	1.062	0.654
بيت التمويل الكويتي	-0.14%	-0.001	20.95	2.55	2.4%	10.9%	-5.9%	5,259	13.56	12.2%	1.3%	0.761	0.473	12.2%	1.3%	0.761	0.473
شركة الاتصالات المتنقلة (زين)	-0.17%	-0.001	11.67	1.95	5.3%	-0.7%	-2.3%	2,531	3.47	16.7%	4.6%	0.604	0.407	16.7%	4.6%	0.604	0.407
البنك الأهلي المتحد - البحرين	-0.41%	-0.001	10.75	1.84	5.0%	4.3%	-17.2%	2,355	3.09	17.1%	1.8%	0.311	0.160	17.1%	1.8%	0.311	0.160
بنك بوبيان	0.00%	0.000	29.19	3.18	1.0%	4.3%	-1.2%	1,829	0.80	10.9%	1.2%	0.638	0.380	10.9%	1.2%	0.638	0.380
شركة أجيالتي للمخازن العمومية	0.00%	0.000	14.95	1.18	2.7%	8.3%	-5.0%	1,297	2.88	7.9%	4.2%	0.748	0.357	7.9%	4.2%	0.748	0.357
شركة المياني	-0.39%	-0.003	14.85	1.77	1.4%	19.3%	-11.0%	838	1.12	11.9%	5.8%	0.877	0.434	11.9%	5.8%	0.877	0.434
بنك الخليج	-0.43%	-0.001	10.50	1.01	4.3%	8.5%	-23.8%	668	2.96	9.6%	1.0%	0.317	0.180	9.6%	1.0%	0.317	0.180
بنك برقان	-1.88%	-0.004	6.47	0.73	5.5%	6.1%	-30.9%	548	0.89	11.3%	1.2%	0.324	0.175	11.3%	1.2%	0.324	0.175
بنك وربة	1.64%	0.004	23.62	1.79	0.0%	24.6%	-5.3%	391	2.87	7.6%	0.5%	0.279	0.164	7.6%	0.5%	0.279	0.164
شركة شمال الزور الأولي للطاقة و المياه	0.00%	0.000	29.96	4.81	0.0%	5.0%	0.0%	369	2.32	16.1%	2.3%	0.500	0.297	16.1%	2.3%	0.500	0.297
شركة هيومن سوفت القابضة	-1.00%	-0.027	9.10	4.06	6.9%	6.8%	-10.4%	326	0.33	44.6%	30.3%	3.470	1.944	44.6%	30.3%	3.470	1.944
شركة مشاريع الكويت القابضة	-0.63%	-0.001	9.54	0.85	5.9%	6.7%	-26.4%	286	0.60	8.9%	0.3%	0.225	0.147	8.9%	0.3%	0.225	0.147
شركة القرين لصناعة الكيماويات البترولية	-1.06%	-0.003	10.09	0.68	5.5%	-1.8%	-9.7%	285	0.15	6.7%	3.6%	0.323	0.163	6.7%	3.6%	0.323	0.163
شركة بوبيان للبتروكيماويات	-0.88%	-0.005	24.02	1.27	9.2%	5.6%	-15.3%	284	0.24	5.3%	2.1%	0.800	0.395	5.3%	2.1%	0.800	0.395
مجموعة الصناعات الوطنية (القابضة)	-0.56%	-0.001	5.45	0.67	6.1%	14.1%	-26.1%	253	0.52	12.3%	3.7%	0.247	0.121	12.3%	3.7%	0.247	0.121
شركة بورصة الكويت للأوراق المالية	3.69%	0.042	24.70	7.38	0.0%	0.0%	0.0%	237	1.80	29.9%	26.5%	1.210	0.990	29.9%	26.5%	1.210	0.990
بنك الكويت الدولي	-1.01%	-0.002	11.66	0.71	5.1%	14.5%	-24.5%	200	2.91	6.1%	0.6%	0.270	0.162	6.1%	0.6%	0.270	0.162
شركة ميزان القابضة	-0.95%	-0.006	33.72	1.80	2.7%	-3.8%	25.0%	190	0.15	5.3%	2.2%	0.665	0.428	5.3%	2.2%	0.665	0.428
الشركة المتكاملة القابضة	-0.52%	-0.002	10.58	1.22	10.5%	8.6%	-31.0%	84	0.03	11.5%	8.5%	0.600	0.342	11.5%	8.5%	0.600	0.342
الاجمالي	-0.30%	-18.94	14.60	1.75	3.44%	6.4%	-10.7%	24,300	47.15	12.01%	1.56%			12.01%	1.56%		


مكرر السعر الي ربحية السهم

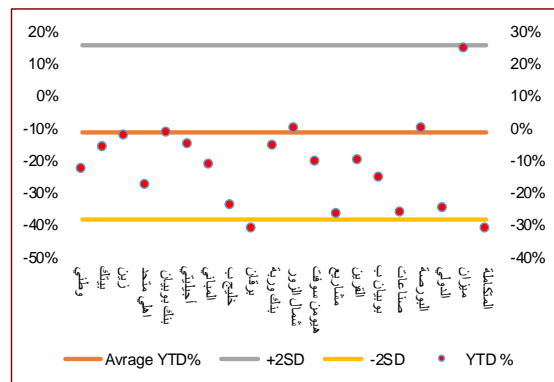
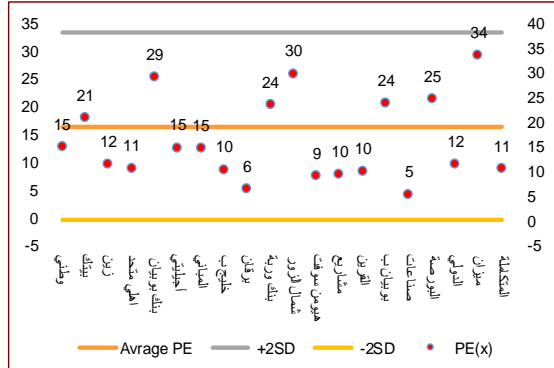
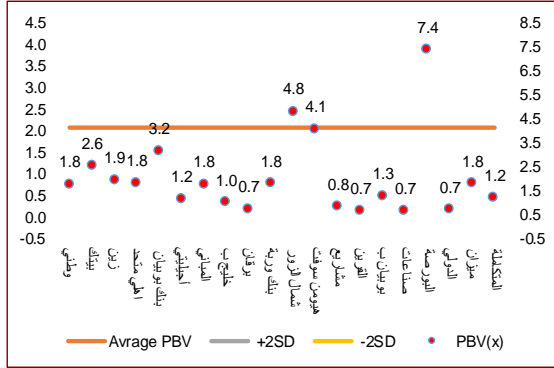



مكرر السعر الي القيمة الدفترية



القيمة السوقية





السوق الأول	السعر			مؤشرات التقييم			القيمة السوقية			اداء السعر		العائد على الملكية		العائد على الاصول	
	الاتقال دك	اليوم %	اليوم %	PE(X)	DY%	مليون دك	MTD(%)	YTD (%)	(%)	(%)	(%)	(%)	(%)	(%)	(%)
بنك الكويت الوطني	0.894	-0.56%	-0.005	15.13	3.5%	6,071	4.0%	-12.3%	11.69%	1.37%					
بيت التمويل الكويتي	0.693	-0.14%	-0.001	20.95	2.4%	5,259	10.9%	-5.9%	12.18%	1.29%					
شركة الاتصالات المتنقلة (زين)	0.585	-0.17%	-0.001	11.67	5.3%	2,531	-0.7%	-2.3%	16.70%	4.58%					
البنك الأهلي المتحد - البحرين	0.244	-0.41%	-0.001	10.75	5.0%	2,355	4.3%	-17.2%	17.13%	1.81%					
بنك بوبيان	0.604	0.00%	0.000	29.19	1.0%	1,829	4.3%	-1.2%	10.89%	1.18%					
شركة أجيليتي للمخازن العمومية	0.678	0.00%	0.000	14.95	2.7%	1,297	8.3%	-5.0%	7.88%	4.17%					
شركة المينائي	0.758	-0.39%	-0.003	14.85	1.4%	838	19.3%	-11.0%	11.92%	5.85%					
بنك الخليج	0.230	-0.43%	-0.001	10.50	4.3%	668	8.5%	-23.8%	9.58%	1.02%					
بنك برقان	0.209	-1.88%	-0.004	6.47	5.5%	548	6.1%	-30.9%	11.27%	1.20%					
بنك وربة	0.248	1.64%	0.004	1.79	0.0%	391	24.6%	-5.3%	7.59%	0.53%					
شركة شمال الزور الاولى للطاقة و المياه	0.335	0.00%	0.000	4.81	0.0%	369	5.0%	0.0%	16.06%	2.26%					
شركة هيومن سوفت القابضة	2.683	-1.00%	-0.027	9.10	6.9%	326	6.8%	-10.4%	44.61%	30.31%					
شركة مشاريع الكويت القابضة	0.158	-0.63%	-0.001	9.54	5.9%	286	6.7%	-26.4%	8.87%	0.29%					
شركة القرين لصناعة الكيماويات البترولية	0.279	-1.06%	-0.003	10.09	5.5%	285	-9.7%	-9.7%	6.71%	3.62%					
شركة بوبيان للبترولكيماويات	0.563	-0.88%	-0.005	24.02	9.2%	284	5.6%	-15.3%	5.29%	2.09%					
مجموعة الصناعات الوطنية (القابضة)	0.177	-0.56%	-0.001	5.45	6.1%	253	14.1%	-26.1%	12.26%	3.72%					
شركة بورصة الكويت للأوراق المالية	1.180	3.69%	0.042	7.38	0.0%	237	0.0%	0.0%	29.88%	26.51%					
بنك الكويت الدولي	0.196	-1.01%	-0.002	11.66	5.1%	200	14.5%	-24.5%	6.11%	0.64%					
شركة ميزان القابضة	0.624	-0.95%	-0.006	33.72	2.7%	190	-3.8%	-3.8%	5.34%	2.16%					
الشركة المتكاملة القابضة	0.380	-0.52%	-0.002	10.58	10.5%	84	8.6%	-31.0%	11.51%	8.48%					
الإجمالي	1.75	-0.30%	-18.94	14.60	3.44%	24,300	6.4%	-10.7%	12.01%	1.56%					

السوق الأول	السعر			متوسط حركة المؤشر			القيمة السوقية			اداء السعر		العائد على الملكية		العائد على الاصول	
	الاتقال دك	اليوم %	اليوم %	50 يوم	200 يوم	14 يوم	RSI	مليون دك	MTD(%)	YTD (%)	(%)	(%)	(%)	(%)	(%)
مؤشر السوق الأول	6,222	-0.30%	-18.940	5,705	5,890	88	88	24,300	6.4%	-10.7%	7,172	4,499			


أفضل 5 شركات (للأداء اليومي)															
شركة بورصة الكويت للأوراق المالية	1.180	0.042	3.69%	0.172	0.043	74	0.237	0.0%	0.0%	1.210	0.990				
بنك وربة	0.248	0.004	1.64%	0.208	0.220	76	0.391	-5.3%	24.6%	0.279	0.164				
بنك بوبيان	0.604	0.000	0.00%	0.559	0.543	74	0.1829	-1.2%	4.3%	0.638	0.380				
شركة أجيليتي للمخازن العمومية	0.678	0.000	0.00%	0.637	0.613	85	0.1297	-5.0%	8.3%	0.748	0.357				
شركة شمال الزور الاولى للطاقة و المياه	0.335	0.000	0.00%	0.185	0.185	60	0.369	0.0%	5.0%	0.500	0.297				

الأداء المتوسط (للأداء اليومي)															
بيت التمويل الكويتي	0.693	-0.001	-0.14%	0.613	0.639	93	5259	10.9%	-5.9%	0.761	0.473				
شركة الاتصالات المتنقلة (زين)	0.585	-0.001	-0.17%	0.568	0.548	61	2531	-0.7%	-2.3%	0.604	0.407				
شركة المينائي	0.758	-0.003	-0.39%	0.644	0.684	96	838	19.3%	-11.0%	0.877	0.434				
البنك الأهلي المتحد - البحرين	0.244	-0.001	-0.41%	0.212	0.228	66	2355	4.3%	-17.2%	0.311	0.160				
بنك الخليج	0.230	-0.001	-0.43%	0.208	0.238	85	668	8.5%	-23.8%	0.317	0.180				
الشركة المتكاملة القابضة	0.380	-0.002	-0.52%	0.375	0.451	72	84	8.6%	-31.0%	0.600	0.342				
بنك الكويت الوطني	0.894	-0.005	-0.56%	0.829	0.851	74	6071	4.0%	-12.3%	1.062	0.654				
مجموعة الصناعات الوطنية (القابضة)	0.177	-0.001	-0.56%	0.161	0.186	88	253	14.1%	-26.1%	0.247	0.121				
شركة مشاريع الكويت القابضة	0.158	-0.001	-0.63%	0.152	0.179	69	286	6.7%	-26.4%	0.225	0.147				
شركة بوبيان للبترولكيماويات	0.563	-0.005	-0.88%	0.559	0.577	74	284	5.6%	-15.3%	0.800	0.395				

أدنى 5 شركات (للأداء اليومي)															
بنك برقان	0.209	-0.004	-1.88%	0.194	0.232	94	548	6.1%	-30.9%	0.324	0.175				
شركة القرين لصناعة الكيماويات البترولية	0.279	-0.003	-1.06%	0.283	0.267	52	285	-1.8%	-9.7%	0.323	0.163				
بنك الكويت الدولي	0.196	-0.002	-1.01%	0.174	0.206	88	200	14.5%	-24.5%	0.270	0.162				
شركة هيومن سوفت القابضة	2.683	-0.027	-1.00%	2.670	2.804	56	326	6.8%	-10.4%	3.470	1.944				
شركة ميزان القابضة	0.624	-0.006	-0.95%	0.613	0.555	35	190	-3.8%	-3.8%	0.665	0.428				

التقرير اليومي - بورصة الكويت

قطاع مينا للاستثمارات المسعرة - قسم البحوث والدراسات



52 اسبوع دك		العائد علي الاصول	العائد علي الملكية	مؤشرات التداول		اداء السعر		القيمة السوقية	مؤشرات التقييم			السعر			قطاع البنوك
الادني	الاعلي	(%)	(%)	القيمة (مليون دك)	الكمية (مليون سهم)	من بداية الشهر	من بداية السنة	مليون دك	DY%	PE(X)	PBV(X)	اليوم % Δ	اليوم Δ	الاقفال دك	
0.654	1.062	1.37%	11.69%	6.46	7.19	4%	-12%	6,071	3.5%	15.13	1.77	-0.56%	-0.005	0.894	بنك الكويت الوطني
0.473	0.761	1.29%	12.18%	13.56	19.57	11%	-6%	5,259	2.4%	20.95	2.55	-0.14%	-0.001	0.693	بيت التمويل الكويتي
0.160	0.311	1.81%	17.13%	3.09	12.68	4%	-17%	2,355	5.0%	10.75	1.84	-0.41%	-0.001	0.244	البنك الأهلي المتحد - البحرين
0.380	0.638	1.18%	10.89%	0.80	1.33	4%	-1%	1,829	1.0%	29.19	3.18	0.00%	0.000	0.604	بنك بويان
0.465	0.555	0.00%	0.00%	0.05	0.11	0%	-5%	965	3.7%	0.0	1.32	0.00%	0.000	0.500	البنك التجاري الكويتي
0.180	0.317	1.02%	9.58%	2.96	12.84	8%	-24%	668	4.3%	10.50	1.01	-0.43%	-0.001	0.230	بنك الخليج
0.225	0.330	1.26%	12.08%	0.41	1.43	12%	-11%	566	4.7%	10.28	1.24	0.35%	0.001	0.290	البنك الاهلي المتحد
0.175	0.324	1.20%	11.27%	0.89	4.21	6%	-31%	548	5.5%	6.47	0.73	-1.88%	-0.004	0.209	بنك برقان
0.164	0.279	0.53%	7.59%	2.87	11.50	25%	-5%	391	0.0%	23.62	1.79	1.64%	0.004	0.248	بنك وربة
0.156	0.307	0.59%	5.13%	0.64	3.29	13%	-24%	312	7.2%	10.86	0.56	0.00%	0.000	0.194	البنك الأهلي الكويتي
0.162	0.270	0.64%	6.11%	2.91	14.83	15%	-25%	200	5.1%	11.66	0.71	-1.01%	-0.002	0.196	بنك الكويت الدولي
		1.21%	10.90%	34.64	88.96			19,163	3.3%	15.97	1.74				عدد شركات القطاع - 11 شركة

52 اسبوع دك		العائد علي الاصول	العائد علي الملكية	مؤشرات التداول		اداء السعر		القيمة السوقية	مؤشرات التقييم			السعر			قطاع المواد الأساسية
الادني	الاعلي	(%)	(%)	القيمة (مليون دك)	الكمية (مليون سهم)	من بداية الشهر	من بداية السنة	مليون دك	DY%	PE(X)	PBV(X)	اليوم % Δ	اليوم Δ	الاقفال دك	
0.163	0.323	3.62%	6.71%	0.15	0.53	-2%	-10%	285	5.5%	10.09	0.68	-1.06%	-0.003	0.279	شركة القرين لصناعة الكيماويات البترولية
0.395	0.800	2.09%	5.29%	0.24	0.42	6%	-15%	284	9.2%	24.02	1.27	-0.88%	-0.005	0.563	شركة بويان للبتروكيماويات
0.769	0.850	11.27%	15.45%	0.00	0.00	0%	-10%	78	6.5%	16.21	2.50	0.00%	0.000	0.769	شركة الكوت للمشاريع الصناعية
0.192	0.510	3.83%	4.14%	0.00	0.02	5%	-25%	18	21.3%	20.20	0.84	-1.96%	-0.005	0.250	شركة السكب الكويتية
		5.07%	6.57%	0.39	0.97			665	7.6%	14.53	0.95				عدد شركات القطاع - 4 شركة

52 اسبوع دك		العائد علي الاصول	العائد علي الملكية	مؤشرات التداول		اداء السعر		القيمة السوقية	مؤشرات التقييم			السعر			قطاع السلع الاستهلاكية
الادني	الاعلي	(%)	(%)	القيمة (مليون دك)	الكمية (مليون سهم)	من بداية الشهر	من بداية السنة	مليون دك	DY%	PE(X)	PBV(X)	اليوم % Δ	اليوم Δ	الاقفال دك	
0.428	0.665	2.16%	5.34%	0.15	0.25	-4%	25%	190	2.7%	33.72	1.80	-0.95%	-0.006	0.624	شركة ميزان القابضة
0.152	0.200	1.99%	2.92%	0.01	0.06	0%	6%	39	0.1%	32.97	0.96	-0.54%	-0.001	0.185	شركة نقل و تجارة المواشي
0.010	0.029	-43.22%	-84.85%	0.00	0.00	0%	-25%	1	0.1%	(0.30)	0.25	0.00%	0.000	0.012	شركة دانة الصفاة الغذائية
		0.90%	1.64%	0.16	0.30			230	2.2%	93.19	1.52				عدد شركات القطاع - 3 شركة

التقرير اليومي - بورصة الكويت

قطاع مينا للاستثمارات المسعرة - قسم البحوث والدراسات



52 اسبوع دك		العائد على الاصول	العائد على الملكية	مؤشرات التداول		اداء السعر		القيمة السوقية	مؤشرات التقييم			السعر		قطاع الخدمات الاستهلاكية	
الادنى	الاعلى	(%)	(%)	الكمية (مليون سهم)	القيمة (مليون دك)	من بداية السنة	من بداية الشهر	مليون دك	DY%	PE(X)	PBV(X)	اليوم % Δ	اليوم Δ		الاقفال دك
0.372	1.110	8.97%	37.13%	0.15	0.09	-48%	2%	114	6.1%	7.66	2.84	-0.52%	-0.003	0.572	شركة طيران الجزيرة
0.600	1.050	7.19%	10.62%	0.00	0.00	-33%	4%	65	6.9%	7.57	0.80	-3.45%	-0.025	0.700	شركة السينما الكويتية الوطنية
0.095	0.134	3.19%	5.73%	0.13	0.01	-13%	-1%	45	5.4%	11.51	0.66	0.00%	0.000	0.110	الشركة الأولى للتسويق المحلي للوقود
0.096	0.129	3.70%	5.26%	0.02	0.00	-10%	2%	45	4.4%	13.11	0.69	2.75%	0.003	0.112	شركة السور لتسويق الوقود
0.036	0.060	0.73%	4.94%	0.06	0.00	6%	0%	31	0.0%	13.87	0.68	-0.72%	0.000	0.055	شركة مركز سلطان للمواد الغذائية
0.021	0.062	-8.06%	-131.47%	0.59	0.01	-56%	-3%	15	0.0%	(0.65)	0.86	-0.42%	0.000	0.024	شركة ايفا للفنادق والمنتجعات
0.029	0.047	2.80%	4.48%	0.48	0.02	5%	25%	14	0.0%	8.18	0.37	-0.49%	0.000	0.041	شركة جواد القابضة
0.038	0.060	3.21%	3.77%	0.14	0.01	-9%	16%	10	0.0%	9.62	0.36	0.95%	0.001	0.053	الشركة الكويتية للمنتز هات
0.031	0.045	-20.00%	-34.22%	0.00	0.00	-2%	0%	9	0.0%	(2.41)	0.83	0.00%	0.000	0.037	شركة مجموعة الراي الاعلامية
0.069	0.110	0.93%	1.54%	0.00	0.00	-9%	5%	9	14.4%	30.22	0.46	0.00%	0.000	0.080	شركة طفل المستقبل الترفيهية العقارية
0.038	0.080	6.12%	8.42%	0.07	0.00	-8%	9%	7	0.0%	4.82	0.41	-5.63%	-0.004	0.060	شركة العيد للاغذية
0.069	0.101	-13.17%	-24.37%	0.05	0.00	-19%	-7%	4	0.0%	(4.45)	1.09	-14.05%	-0.013	0.077	شركة الفنادق الكويتية
0.025	0.065	-0.95%	-1.20%	0.00	0.00	62%	15%	3	15.3%	(45.82)	0.55	0.00%	0.000	0.065	شركة النخيل للانتاج الزراعي
0.012	0.026	-3.04%	-4.46%	0.00	0.00	0%	0%	1	0.0%	(11.65)	0.52	0.00%	0.000	0.014	الشركة الكويتية للكابل التلفزيوني
		2.72%	2.38%	1.70	0.16			372	4.7%	35.34	0.84				عدد شركات القطاع - 14 شركة

52 اسبوع دك		العائد على الاصول	العائد على الملكية	مؤشرات التداول		اداء السعر		القيمة السوقية	مؤشرات التقييم			السعر		قطاع الخدمات المالية	
الادنى	الاعلى	(%)	(%)	الكمية (مليون سهم)	القيمة (مليون دك)	من بداية السنة	من بداية الشهر	مليون دك	DY%	PE(X)	PBV(X)	اليوم % Δ	اليوم Δ		الاقفال دك
0.318	0.500	7.10%	17.55%	0.00	0.00	-19%	-2%	374	5.4%	12.32	2.16	0.00%	0.000	0.365	الشركة القابضة المصرية الكويتية (ش.م.مصرية)
0.147	0.225	0.29%	8.87%	3.82	0.60	-26%	7%	286	5.9%	9.54	0.85	-0.63%	-0.001	0.158	شركة مشاريع الكويت القابضة
0.121	0.247	3.72%	12.26%	2.94	0.52	-26%	14%	253	6.1%	5.45	0.67	-0.56%	-0.001	0.177	مجموعة الصناعات الوطنية (القابضة)
0.990	1.210	26.51%	29.88%	1.55	1.80	0%	0%	237	0.0%	24.70	7.38	3.69%	0.042	1.180	شركة بورصة الكويت للأوراق المالية
0.042	0.074	1.35%	7.97%	0.27	0.01	-26%	1%	173	5.6%	6.95	0.55	0.39%	0.000	0.051	مجموعة جي اف اتش المالية
0.080	0.158	4.99%	5.93%	1.14	0.16	3%	19%	113	5.7%	10.56	0.63	0.00%	0.000	0.142	شركة الاستثمارات الوطنية
0.199	0.400	2.19%	2.96%	0.02	0.01	-12%	22%	104	3.9%	12.65	0.37	-1.61%	-0.005	0.305	شركة التمدين الاستثمارية
0.071	0.137	5.22%	9.14%	13.53	1.35	-21%	16%	102	8.0%	5.16	0.47	1.54%	0.002	0.099	شركة مجموعة الامتياز الاستثمارية
0.179	0.235	4.17%	8.04%	0.05	0.01	-14%	1%	94	9.0%	7.17	0.58	0.54%	0.001	0.186	شركة التسهيلات التجارية
0.032	0.102	-4.92%	-21.36%	75.26	7.37	108%	64%	78	1.9%	(5.33)	1.14	4.30%	0.004	0.097	شركة أعيان للاجارة والاستثمار
0.095	0.172	5.98%	13.92%	2.60	0.34	-13%	16%	72	7.7%	4.10	0.57	0.00%	0.000	0.131	الشركة الكويتية للاستثمار
0.076	0.184	7.46%	12.50%	0.12	0.02	45%	6%	66	2.9%	8.21	1.03	-3.45%	-0.006	0.168	شركة نور للاستثمار المالي

التقرير اليومي - بورصة الكويت


قطاع مينا للاستثمارات المسعرة - قسم البحوث والدراسات



52 اسبوع دك		العائد علي الملكية		مؤشرات التداول		اداء السعر		القيمة السوقية	مؤشرات التقييم			السعر			قطاع الخدمات المالية
الادني	الاعلي	(%)	(%)	الكمية (مليون سهم)	القيمة (مليون دك)	من بداية السنة	من بداية الشهر	مليون دك	DY%	PE(X)	PBV(X)	اليوم % Δ	اليوم Δ	الافقال دك	
0.022	0.064	0.70%	1.11%	9.05	0.50	130%	-7%	43	0.0%	39.62	0.44	-0.18%	0.000	0.055	مجموعة أريزان الماليه للتمويل و الاستثمار
0.038	0.108	0.49%	0.61%	2.01	0.20	52%	5%	43	0.0%	194.22	1.18	4.79%	0.005	0.105	شركة بيت الاستثمار الخليجي
0.070	0.121	3.46%	7.31%	3.81	0.33	-17%	9%	42	5.6%	6.05	0.44	4.89%	0.004	0.088	المركز المالي الكويتي
0.079	0.110	4.97%	5.25%	0.00	0.00	-21%	-25%	35	0.0%	15.80	0.83	0.00%	0.000	0.079	شركة البريق القابضة
0.079	0.337	-0.60%	-5.37%	0.00	0.00	-28%	0%	33	0.0%	(19.90)	1.07	0.00%	0.000	0.198	شركة مجموعة عربي القابضة
0.063	0.138	3.25%	4.07%	0.59	0.07	23%	-4%	29	0.0%	44.73	1.82	-2.61%	-0.003	0.112	شركة الكويت و الشرق الأوسط للاستثمار المالي
0.037	0.059	-0.53%	-0.81%	6.83	0.30	-9%	8%	28	0.0%	(40.75)	0.33	7.62%	0.003	0.045	شركة التخصيص القابضة
0.052	0.096	3.32%	3.57%	0.00	0.00	8%	-19%	26	5.1%	13.53	0.48	0.00%	0.000	0.072	شركة أم القيوين للإستثمارات العامة
0.060	0.111	2.34%	5.38%	0.44	0.03	-18%	5%	25	0.0%	8.30	0.45	-0.41%	0.000	0.074	شركة كامكو للاستثمار
0.029	0.041	2.05%	2.08%	0.01	0.00	-22%	4%	25	0.2%	16.54	0.34	-2.43%	-0.001	0.032	شركة آسيا كابيتال الاستثمارية
0.027	0.050	-0.67%	-0.93%	2.12	0.09	-1%	12%	25	0.0%	(65.50)	0.61	0.22%	0.000	0.045	شركة بيت الأوراق المالية
0.044	0.080	2.92%	5.18%	3.00	0.23	25%	41%	23	7.6%	10.46	0.54	1.43%	0.001	0.078	شركة إنوفست
0.026	0.045	1.04%	1.06%	1.51	0.05	-10%	6%	21	0.0%	35.88	0.38	4.05%	0.001	0.036	شركة الساحل للتنمية و الاستثمار
0.022	0.045	-62.04%	-113.65%	7.43	0.23	-9%	4%	20	0.0%	(0.43)	0.49	3.99%	0.001	0.031	الشركة الأولى للاستثمار
0.062	0.148	4.98%	6.07%	0.32	0.03	-7%	1%	18	0.0%	12.78	0.78	-0.70%	-0.001	0.086	شركة المدار للتمويل و الاستثمار
0.031	0.053	-0.79%	-1.94%	0.03	0.00	18%	-6%	16	0.0%	(23.25)	0.45	0.00%	0.000	0.045	شركة بيان للإستثمار
0.037	0.060	2.70%	3.53%	0.00	0.00	-5%	5%	15	1.0%	12.63	0.45	0.00%	0.000	0.049	شركة المنار للتمويل و الإجارة
0.021	0.048	0.77%	3.41%	1.28	0.04	-13%	3%	15	0.0%	21.85	0.75	-0.87%	0.000	0.034	شركة منازل القابضة
0.038	0.058	1.19%	1.76%	0.00	0.00	-11%	-2%	14	0.0%	20.21	0.36	0.00%	0.000	0.045	الشركة الكويتية للتمويل و الاستثمار
0.051	0.081	3.31%	4.37%	0.01	0.00	-17%	0%	13	4.8%	7.34	0.32	0.33%	0.000	0.061	الشركة الوطنية الدولية القابضة
0.070	0.121	8.19%	8.96%	0.36	0.03	9%	-3%	13	0.0%	6.85	0.61	1.24%	0.001	0.082	شركة أصول للاستثمار
0.035	0.057	-0.97%	-2.02%	0.48	0.02	-14%	27%	11	0.0%	(23.68)	0.48	-1.25%	-0.001	0.047	يونيكاب للإستثمار و التمويل
0.037	0.064	1.24%	1.34%	0.00	0.00	47%	9%	11	0.0%	46.88	0.63	0.00%	0.000	0.056	شركة عمار للتمويل و الإجارة
0.052	0.062	0.58%	1.03%	0.00	0.00	-4%	7%	9	0.0%	76.66	0.79	0.00%	0.000	0.060	الشركة الخليجية المغاربية القابضة
0.027	0.060	-19.33%	-222.76%	0.00	0.00	-42%	0%	8	2.1%	(0.42)	0.93	0.00%	0.000	0.031	شركة الإستشارات المالية الدولية القابضة
0.018	0.033	0.09%	0.11%	9.92	0.29	-2%	24%	8	0.0%	214.40	0.25	-0.35%	0.000	0.028	شركة مجموعة السلام القابضة
0.030	0.053	2.64%	5.05%	0.00	0.00	19%	-1%	6	0.0%	13.16	0.66	0.00%	0.000	0.036	شركة أموال الدولية للاستثمار
0.009	0.019	-7.66%	-17.93%	4.81	0.06	-13%	21%	5	0.0%	(2.44)	0.44	-0.76%	0.000	0.013	شركة المدينة للتمويل و الاستثمار
0.019	0.035	-4.25%	-4.56%	0.00	0.00	50%	-15%	5	0.0%	(20.19)	0.92	-4.76%	-0.002	0.030	شركة تصنيف و تحصيل الأموال
0.010	0.017	-3.02%	-3.42%	0.18	0.00	-1%	16%	5	0.0%	(10.49)	0.36	0.00%	0.000	0.015	شركة اكتتاب القابضة
0.042	0.071	-6.25%	-7.00%	0.02	0.00	-28%	-7%	5	0.0%	(7.40)	0.52	-0.64%	0.000	0.047	شركة وربة كابيتال القابضة
0.022	0.043	-1.06%	-1.67%	0.30	0.01	-19%	-4%	4	0.0%	(13.03)	0.22	-1.92%	-0.001	0.026	الشركة الكويتية السورية القابضة
0.010	0.100	0.20%	0.23%	0.00	0.00	-13%	-12%	4	0.0%	236.14	0.53	0.00%	0.000	0.048	الشركة الوطنية الإستهلاكية القابضة
0.011	0.022	-1.74%	-7.73%	0.00	0.00	-20%	0%	3	0.0%	(9.02)	0.70	0.00%	0.000	0.016	شركة الديرة القابضة
0.008	0.016	-23.28%	-47.59%	1.65	0.02	-7%	2%	3	0.0%	(0.86)	0.41	0.00%	0.000	0.009	شركة المال للاستثمار
0.001	0.160	-10.83%	-36.16%	0.00	0.00	-36%	-18%	2	0.0%	(2.07)	0.75	-4.97%	-0.003	0.048	شركة الامتيازات الخليجية القابضة
0.005	0.005	-0.72%	-0.75%	0.00	0.00	0%	0%	0	0.0%	(7.18)	0.05	0.00%	0.000	0.005	شركة تمكين القابضة
		4.14%	4.42%	157.45	14.72			2,563	4.1%	16.59	0.73				عدد شركات القطاع - 49 شركة

التقرير اليومي - بورصة الكويت

قطاع مينا للاستثمارات المسعرة - قسم البحوث والدراسات



52 اسبوع د.ك		العائد على الاصول	العائد على الملكية	مؤشرات التداول		اداء السعر		القيمة السوقية	مؤشرات التقييم			السعر			قطاع الرعاية الصحية
الادنى	الاعلى	(%)	(%)	الكمية (مليون سهم)	القيمة (مليون د.ك)	من بداية السنة	من بداية الشهر	مليون دك	DY%	PE(X)	PBV(X)	اليوم % Δ	اليوم Δ	الاقبال دك	
1.220	1.240	10.95%	16.54%	0.00	0.00	0%	0%	305	0.6%	47.78	7.90	0.00%	0.000	1.220	شركة عيادة الميدان لخدمات طب الأسنان
0.580	0.900	0.66%	3.20%	0.00	0.00	-26%	-5%	90	2.5%	48.60	1.55	-4.78%	-0.030	0.597	شركة التقدم التكنولوجي
0.707	0.707	0.61%	11.50%	0.00	0.00	0%	0%	12	0.0%	52.72	6.06	0.00%	0.000	0.707	شركة ياكو الطبية
		4.68%	8.61%	0.00	0.00			407	1.0%	48.09	4.14				عدد شركات القطاع - 3 شركة

52 اسبوع د.ك		العائد على الاصول	العائد على الملكية	مؤشرات التداول		اداء السعر		القيمة السوقية	مؤشرات التقييم			السعر			قطاع الصناعة
الادنى	الاعلى	(%)	(%)	الكمية (مليون سهم)	القيمة (مليون د.ك)	من بداية السنة	من بداية الشهر	مليون دك	DY%	PE(X)	PBV(X)	اليوم % Δ	اليوم Δ	الاقبال دك	
0.357	0.748	4.17%	7.88%	4.24	2.88	-5%	8%	1,297	2.7%	14.95	1.18	0.00%	0.000	0.678	شركة اجبليتي للمخازن العمومية
1.944	3.470	30.31%	44.61%	0.12	0.33	-10%	7%	326	6.9%	9.10	4.06	-1.00%	-0.027	2.683	شركة هيومن سوفت القابضة
0.138	0.278	1.38%	5.54%	3.01	0.51	-38%	7%	160	6.0%	9.04	0.50	-1.18%	-0.002	0.168	شركة الأفكو لتمويل شراء وتاجير الطائرات
0.390	0.742	2.18%	2.42%	0.95	0.69	49%	13%	153	3.8%	36.15	0.88	1.53%	0.011	0.729	شركة الخليج للكابلات و الصناعات الكهربائية
0.144	0.270	1.27%	1.92%	0.95	0.20	-16%	19%	148	7.2%	36.74	0.71	0.00%	0.000	0.207	شركة أسمنت الكويت
0.342	0.600	8.48%	11.51%	0.08	0.03	-31%	9%	84	10.5%	10.58	1.22	-0.52%	-0.002	0.380	الشركة المتكاملة القابضة
0.683	1.190	8.21%	10.17%	0.06	0.05	-22%	5%	77	12.8%	10.13	1.03	-1.92%	-0.015	0.767	شركة أسمنت بورتلاند كويت
0.228	0.475	16.73%	18.27%	0.00	0.00	-30%	3%	76	4.8%	9.78	1.79	0.00%	0.000	0.309	المجموعة التعليمية القابضة
0.367	0.512	7.81%	12.29%	0.00	0.00	-9%	0%	74	4.5%	7.96	0.98	0.00%	0.000	0.465	شركة المشاريع المتحدة للخدمات الجوية
0.298	0.419	5.93%	18.02%	0.57	0.21	-7%	3%	68	7.8%	6.02	1.08	0.00%	0.000	0.375	شركة الصناعات الهندسية الثقيلة وبناء السفن
0.143	0.173	3.75%	5.10%	0.11	0.02	-7%	-6%	54	6.4%	12.55	0.64	0.00%	0.000	0.154	شركة الصناعات الوطنية
0.175	0.337	7.66%	18.45%	0.03	0.01	28%	-1%	33	5.8%	6.62	1.22	-0.32%	-0.001	0.309	الشركة الكويتية لبناء المعامل والمقاولات
0.081	0.139	0.59%	2.47%	0.23	0.02	-26%	5%	33	5.0%	12.89	0.32	-3.88%	-0.004	0.099	شركة أسيكو للصناعات
0.055	0.080	1.96%	2.58%	0.00	0.00	0%	0%	33	8.4%	19.94	0.51	0.00%	0.000	0.065	شركة راس الخيمة لصناعة الأسمنت والمواد الإنشائية
0.138	0.251	1.23%	7.71%	1.81	0.31	-31%	10%	28	11.9%	7.79	0.60	1.17%	0.002	0.173	شركة المجموعة المشتركة للمقاولات
0.029	0.060	-2.19%	-2.73%	0.28	0.01	-35%	18%	27	12.5%	(12.07)	0.33	-7.02%	-0.003	0.033	شركة أسمنت الخليج
0.042	0.064	0.56%	0.84%	0.00	0.00	0%	0%	26	12.4%	25.32	0.21	0.00%	0.000	0.042	شركة الشارقة للأسمنت و التنمية الصناعية
0.023	0.043	2.94%	4.59%	0.00	0.00	-27%	10%	21	0.1%	4.45	0.20	0.00%	0.000	0.027	شركة كي جي ال لوجستك
0.122	0.180	1.39%	1.80%	0.00	0.00	-16%	5%	13	7.6%	40.15	0.72	0.00%	0.000	0.130	شركة الشعبية الصناعية
0.042	0.077	0.39%	1.38%	0.16	0.01	-30%	3%	13	0.0%	14.03	0.19	1.09%	0.001	0.046	شركة رابطة الكويت والخليج للنقل
0.029	0.052	0.44%	0.85%	0.00	0.00	-21%	13%	13	11.8%	17.22	0.15	0.00%	0.000	0.036	شركة صناعات أسمنت الفجيرة
0.047	0.088	1.48%	4.41%	0.12	0.01	-19%	8%	12	8.9%	7.62	0.34	-0.35%	0.000	0.057	الشركة الوطنية للتنظيف
0.063	0.126	-6.16%	-10.61%	0.00	0.00	14%	-1%	12	13.2%	(9.37)	0.99	0.00%	0.000	0.114	شركة أسمنت الهلال
0.049	0.089	4.06%	4.91%	1.72	0.11	-27%	16%	11	7.3%	10.36	0.51	0.94%	0.001	0.064	شركة ميرد القابضة
0.050	0.078	3.49%	4.54%	0.11	0.01	-15%	8%	10	0.0%	7.72	0.35	0.78%	0.001	0.065	شركة مجموعة الخصوصية القابضة
0.007	0.018	-5.29%	-24.90%	2.87	0.04	43%	-11%	4	0.0%	(1.05)	0.26	1.41%	0.000	0.014	الشركة الوطنية للرماية
0.020	0.070	-10.09%	-19.69%	0.00	0.00	-18%	-6%	4	0.0%	(1.73)	0.34	0.00%	0.000	0.041	شركة المعادن والصناعات التحويلية
0.026	0.051	-15.94%	-23.25%	0.04	0.00	-30%	29%	4	0.0%	(2.06)	0.48	-0.56%	0.000	0.035	شركة الصلбоخ التجارية
0.013	0.024	-0.06%	-0.17%	2.58	0.04	-27%	8%	2	0.0%	(187.07)	0.32	0.62%	0.000	0.016	شركة المعدات القابضة
		5.05%	6.67%	20.05	5.47			2,812	5.0%	13.40	0.89				عدد شركات القطاع - 29 شركة



التقرير اليومي - بورصة الكويت

قطاع مينا للاستثمارات المسعرة - قسم البحوث والدراسات


52 اسبوع دك		العائد علي الاصول	العائد علي الملكية	مؤشرات التداول		اداء السعر		القيمة السوقية	مؤشرات التقييم			السعر			قطاع التأمين
الادني	الاعلي	(%)	(%)	الكمية (مليون سهم)	القيمة (مليون دك)	من بداية السنة	من بداية الشهر	مليون دك	DY%	PE(X)	PBV(X)	اليوم % Δ	اليوم Δ	الاقفال دك	
0.550	0.680	1.75%	12.27%	0.00	0.00	-2%	6%	121	5.7%	9.07	1.11	0.15%	0.001	0.650	مجموعة الخليج للتأمين
0.367	0.445	3.27%	9.38%	0.19	0.08	0%	6%	84	8.3%	8.18	0.77	-1.93%	-0.008	0.406	الشركة الأهلية للتأمين
0.300	0.387	4.64%	8.46%	0.03	0.01	9%	3%	67	6.6%	6.97	0.59	-2.70%	-0.010	0.360	شركة الكويت للتأمين
0.126	0.211	3.16%	8.85%	0.00	0.00	56%	10%	44	2.0%	9.20	0.82	1.90%	0.004	0.215	شركة إعادة التأمين الكويتية
0.200	0.200	1.10%	7.19%	0.00	0.00	0%	0%	28	6.1%	12.87	0.93	0.00%	0.000	0.200	الشركة البحرينية الكويتية للتأمين
0.051	0.094	0.98%	3.07%	0.02	0.00	30%	0%	13	0.0%	11.14	0.34	0.00%	0.000	0.079	شركة وربة للتأمين
0.031	0.056	5.88%	9.60%	0.00	0.00	4%	-1%	4	0.0%	5.03	0.48	0.00%	0.000	0.040	الشركة الأولى للتأمين التكافلي
0.018	0.035	-0.72%	-0.72%	0.58	0.01	-8%	-4%	3	0.0%	(29.11)	0.21	0.00%	0.000	0.023	شركة وثاق للتأمين التكافلي
		3.00%	8.86%	0.83	0.10			363	5.7%	8.65	0.77				عدد شركات القطاع - 8 شركة

52 اسبوع دك		العائد علي الاصول	العائد علي الملكية	مؤشرات التداول		اداء السعر		القيمة السوقية	مؤشرات التقييم			السعر			قطاع النفط والغاز
الادني	الاعلي	(%)	(%)	الكمية (مليون سهم)	القيمة (مليون دك)	من بداية السنة	من بداية الشهر	مليون دك	DY%	PE(X)	PBV(X)	اليوم % Δ	اليوم Δ	الاقفال دك	
0.903	1.389	23.59%	27.91%	0.00	0.00	-6%	10%	107	6.4%	9.38	2.62	0.00%	0.000	1.100	الشركة الوطنية للخدمات البترولية (نابيسكو)
0.375	0.497	2.22%	6.76%	0.00	0.00	-11%	-4%	78	7.0%	11.72	0.79	0.00%	0.000	0.430	شركة المجموعة البترولية المستقلة
0.060	0.098	1.15%	3.57%	0.02	0.00	3%	20%	19	0.0%	8.40	0.30	2.10%	0.002	0.083	شركة برقان لحفر الآبار
0.014	0.036	-17.05%	-22.51%	0.05	0.00	-11%	3%	15	0.0%	(2.80)	0.63	-2.39%	-0.001	0.020	شركة بيت الطاقة القابضة
0.012	0.023	-2.34%	-3.44%	7.47	0.14	-3%	1%	9	0.0%	(6.22)	0.21	-1.03%	0.000	0.019	الشركة الخليجية للإستثمار البترولي
0.014	0.027	-30.38%	-47.94%	0.03	0.00	-16%	13%	4	0.0%	(0.77)	0.37	1.10%	0.000	0.018	شركة سنرجي القابضة
		2.18%	3.10%	7.57	0.15			231	5.3%	26.84	0.83				عدد شركات القطاع - 6 شركة

52 اسبوع دك		العائد علي الاصول	العائد علي الملكية	مؤشرات التداول		اداء السعر		القيمة السوقية	مؤشرات التقييم			السعر			قطاع العقار
الادني	الاعلي	(%)	(%)	الكمية (مليون سهم)	القيمة (مليون دك)	من بداية السنة	من بداية الشهر	مليون دك	DY%	PE(X)	PBV(X)	اليوم % Δ	اليوم Δ	الاقفال دك	
0.434	0.877	5.85%	11.92%	1.47	1.12	-11%	19%	838	1.4%	14.85	1.77	-0.39%	-0.003	0.758	شركة المباني
0.328	0.460	5.83%	13.17%	0.78	0.31	-4%	2%	199	4.9%	9.26	1.22	1.51%	0.006	0.403	شركة الصالحية العقارية
0.083	0.111	2.71%	4.95%	0.49	0.05	12%	10%	186	5.6%	12.76	0.63	0.00%	0.000	0.103	الشركة التجارية العقارية
0.058	0.090	2.37%	4.19%	9.84	0.74	-14%	7%	114	0.0%	9.94	0.42	0.40%	0.000	0.076	الشركة الوطنية العقارية
0.241	0.343	2.19%	2.96%	0.01	0.00	-19%	4%	107	3.8%	12.93	0.38	0.00%	0.000	0.265	شركة التمدين العقارية
0.070	0.115	2.16%	5.51%	2.07	0.20	-7%	4%	87	0.4%	12.34	0.68	-1.92%	-0.002	0.097	شركة عقارات الكويت
0.045	0.063	-1.16%	-3.86%	0.01	0.00	-18%	0%	54	0.0%	(7.51)	0.29	-0.98%	-0.001	0.051	شركة العقارات المتحدة
0.027	0.055	1.03%	1.23%	1.30	0.05	19%	11%	42	0.9%	46.06	0.56	-0.94%	0.000	0.042	شركة دبي الأولى للتطوير العقاري
0.047	0.067	-3.82%	-10.98%	1.76	0.09	-8%	7%	34	0.1%	(3.84)	0.42	-2.89%	-0.002	0.054	شركة المزايا القابضة
0.115	0.213	1.40%	1.61%	0.04	0.01	-18%	8%	27	0.0%	13.72	0.22	2.90%	0.004	0.142	شركة أجيال العقارية الترفيهية
0.061	0.091	-6.99%	-13.36%	0.00	0.00	-1%	7%	26	8.7%	(3.79)	0.51	0.00%	0.000	0.079	شركة إنجازات للتنمية العقارية

التقرير اليومي - بورصة الكويت

قطاع مينا للاستثمارات المسعرة - قسم البحوث والدراسات



52 اسبوع د.ك		العائد على الاصول	العائد على الملكية	مؤشرات التداول		اداء السعر		القيمة السوقية	مؤشرات التقييم			السعر		قطاع العقار	
الادني	الاعلي	(%)	(%)	الكمية (مليون سهم)	القيمة (مليون د.ك)	من بداية السنة	من بداية الشهر	مليون د.ك	DY%	PE(X)	PBV(X)	اليوم % Δ	اليوم Δ		الاقفال د.ك
0.048	0.080	1.90%	3.00%	0.97	0.06	-17%	19%	25	7.8%	11.94	0.36	0.83%	0.001	0.061	شركة أعيان العقارية
0.060	0.135	0.35%	0.89%	0.00	0.00	-12%	6%	24	5.3%	30.01	0.27	0.00%	0.000	0.093	شركة الأرجان العالمية العقارية
0.045	0.090	0.67%	1.85%	0.29	0.02	-5%	40%	23	3.0%	25.87	0.48	-12.80%	-0.010	0.070	شركة منشآت للمشاريع العقارية
0.037	0.079	2.38%	3.79%	3.60	0.18	-19%	17%	22	0.0%	13.19	0.50	-0.80%	0.000	0.050	شركة الإنماء العقارية
0.060	0.204	-10.05%	-18.97%	0.00	0.00	132%	0%	22	1.1%	(8.21)	1.56	0.00%	0.000	0.204	شركة ريم العقارية
0.076	0.100	3.51%	6.57%	0.00	0.00	-4%	2%	21	9.1%	9.26	0.61	0.00%	0.000	0.086	شركة أركان الكويت العقارية
0.022	0.046	2.73%	3.58%	3.40	0.11	-29%	30%	20	0.2%	7.94	0.28	0.32%	0.000	0.031	شركة مدينة الاعمال الكويتية العقارية
0.318	0.318	4.85%	4.94%	0.00	0.00	0%	0%	19	0.0%	58.98	2.91	0.00%	0.000	0.318	شركة دلقان العقارية
0.022	0.040	-4.73%	-7.37%	27.15	0.83	-13%	31%	17	0.0%	(5.08)	0.37	-0.33%	0.000	0.030	شركة صكوك القابضة
0.034	0.055	1.90%	3.57%	0.00	0.00	-18%	-3%	15	4.8%	10.76	0.38	5.68%	0.002	0.041	شركة التجارة والاستثمار العقاري
0.020	0.033	1.07%	2.87%	7.93	0.21	-7%	20%	14	2.3%	8.34	0.24	4.17%	0.001	0.028	الشركة العربية العقارية
0.058	0.089	7.29%	8.68%	0.02	0.00	-25%	-8%	13	8.3%	5.01	0.43	0.00%	0.000	0.060	شركة عقار للاستثمارات العقارية
0.048	0.086	4.97%	7.11%	1.11	0.07	-18%	17%	11	0.0%	6.84	0.49	3.08%	0.002	0.064	شركة مشاعر القابضة
0.007	0.032	-57.23%	-106.45%	68.16	1.23	125%	34%	11	0.0%	(0.84)	0.90	-1.11%	0.000	0.018	شركة مجموعة المستثمرون القابضة
0.040	0.190	3.57%	3.60%	0.03	0.00	2%	-44%	10	0.0%	18.77	0.68	0.00%	0.000	0.071	شركة دار الثريا العقارية
0.083	0.118	6.96%	10.55%	0.03	0.00	-10%	-5%	9	10.5%	6.78	0.72	-0.11%	0.000	0.090	شركة مجموعة أسس القابضة
0.026	0.040	-1.87%	-8.06%	0.45	0.02	4%	32%	9	0.0%	(5.34)	0.43	4.36%	0.002	0.038	شركة المصالح العقاريه
0.005	0.013	-12.42%	-40.94%	0.00	0.00	-6%	0%	8	0.0%	(0.51)	0.21	0.00%	0.000	0.007	شركة أبيار للتطوير العقاري
0.013	0.027	-3.92%	-10.99%	1.08	0.02	-11%	50%	7	0.0%	(2.99)	0.33	-0.91%	0.000	0.022	شركة رمال الكويت العقارية
0.022	0.034	2.16%	5.51%	0.02	0.00	-9%	3%	5	6.8%	0.70	0.04	1.95%	0.001	0.026	الشركة الكويتية العقارية القابضة
0.013	0.034	-4.55%	-7.01%	6.17	0.12	-25%	5%	5	0.0%	(4.19)	0.29	1.02%	0.000	0.020	شركة التعمير للإستثمار العقاري
0.027	0.043	0.92%	0.94%	0.02	0.00	-17%	10%	4	0.0%	44.69	0.42	1.85%	0.001	0.033	شركة سناب العقارية
0.018	0.050	0.08%	0.10%	0.00	0.00	33%	22%	4	0.0%	176.55	0.17	0.00%	0.000	0.031	شركة مراكز التجارة العقارية
0.021	0.043	-0.22%	-0.31%	4.63	0.13	-29%	20%	4	0.0%	(65.08)	0.20	2.10%	0.001	0.029	شركة مينا العقارية
0.026	0.074	0.40%	0.91%	0.00	0.00	-18%	15%	4	0.5%	43.60	0.40	4.64%	0.002	0.036	شركة المساكن الدولية للتطوير العقاري
0.009	0.016	-2.19%	-2.51%	0.00	0.00	-29%	0%	2	0.0%	(7.68)	0.19	0.00%	0.000	0.011	شركة اجوان الخليج العقارية
0.021	0.021	-3.17%	-3.29%	0.00	0.00	0%	0%	2	4.9%	(8.85)	0.29	0.00%	0.000	0.021	شركة ايفكت العقارية
0.015	0.029	-1.41%	-1.48%	0.00	0.00	-35%	0%	2	0.0%	(8.22)	0.12	0.00%	0.000	0.016	الشركة العالمية للمدن العقارية
		2.96%	2.79%	142.84	5.60			2,046	2.4%	23.95	0.67			عدد شركات القطاع - 39 شركة	



52 اسبوع دك		العائد علي الاصول	العائد علي الملكية	مؤشرات التداول		اداء السعر		القيمة السوقية	مؤشرات التقييم			السعر		قطاع التكنولوجيا	
الادني	الاعلي	(%)	(%)	الكمية (مليون سهم)	القيمة (مليون دك)	من بداية الشهر	من بداية السنة	مليون دك	DY%	PE(X)	PBV(X)	اليوم % Δ	اليوم Δ		الاقبال دك
0.051	0.087	-0.73%	-0.81%	1.00	0.08	8%	5%	7	5.4%	(71.78)	0.58	0.54%	0.000	0.074	شركة الأنظمة الآلية
		-0.73%	-0.81%	1.00	0.08			7	5.4%	(71.78)	0.58				عدد شركات القطاع - 1 شركة

52 اسبوع دك		العائد علي الاصول	العائد علي الملكية	مؤشرات التداول		اداء السعر		القيمة السوقية	مؤشرات التقييم			السعر		قطاع الاتصالات	
الادني	الاعلي	(%)	(%)	الكمية (مليون سهم)	القيمة (مليون دك)	من بداية الشهر	من بداية السنة	مليون دك	DY%	PE(X)	PBV(X)	اليوم % Δ	اليوم Δ		الاقبال دك
0.407	0.604	4.58%	16.70%	5.93	3.47	-1%	-2%	2,531	5.3%	11.67	1.95	-0.17%	-0.001	0.585	شركة الاتصالات المتنقلة
0.680	0.870	11.15%	20.25%	0.08	0.07	0%	7%	419	4.2%	9.62	1.95	-2.33%	-0.020	0.840	شركة الاتصالات الكويتية
0.550	0.835	2.37%	5.27%	0.06	0.03	7%	-25%	310	10.5%	10.28	0.54	-0.32%	-0.002	0.618	الشركة الوطنية للاتصالات المتنقلة
0.009	0.021	0.73%	0.91%	7.90	0.10	15%	-11%	10	0.0%	39.14	0.36	0.00%	0.000	0.012	شركة أن ديجيتال سيرفيس القابضة
0.030	0.098	0.79%	2.01%	0.00	0.00	-26%	-19%	5	0.0%	25.76	0.52	5.19%	0.003	0.061	شركة حيات للاتصالات
		7.86%	13.70%	13.97	3.66			3,276	5.6%	11.25	1.54				عدد شركات القطاع - 5 شركة

52 اسبوع دك		العائد علي الاصول	العائد علي الملكية	مؤشرات التداول		اداء السعر		القيمة السوقية	مؤشرات التقييم			السعر		قطاع المنافع	
الادني	الاعلي	(%)	(%)	الكمية (مليون سهم)	القيمة (مليون دك)	من بداية الشهر	من بداية السنة	مليون دك	DY%	PE(X)	PBV(X)	اليوم % Δ	اليوم Δ		الاقبال دك
0.297	0.500	2.26%	16.06%	6.92	2.32	5%	0%	369	0.0%	29.96	4.81	0.00%	0.000	0.335	شركة شمال الزور الأولي للطاقة و المياه
		2.26%	16.06%	6.92	2.32			369	0.0%	29.96	4.81				عدد شركات القطاع - 1 شركة

		2.76%	8.26%	442.56	67.46			32,504	3.75%	15.70	1.30				اجمالي عدد الشركات 173
--	--	--------------	--------------	---------------	--------------	--	--	---------------	--------------	--------------	-------------	--	--	--	------------------------

المعلومات الواردة في هذه الوثيقة مملوكة لشركة الاستثمارات الوطنية NIC ولا تستخدم إلا من قبل الأشخاص الذين تم إصدارها لهم. هذه الوثيقة سرية ولا يجوز توزيعها جزئياً أو كلياً دون موافقة صريحة من شركة الاستثمارات الوطنية NIC.



شركة الاستثمار الوطنية
NATIONAL INVESTMENTS COMPANY

Sharq, Al Mutanabi Street, Khaleejia Tower | P.O. Box 25667, Safat 13117, Kuwait

T.: +965 2226 6666 | Fax: +965 2226 6793 | www.nic.com.kw