



Interim Fin., Inf., For The 6 Mos., Period Ended Jun. 30, 2015 [UNAUDITED]

المعلومات المالية المرحلية لفترة الستة أشهر المنتهية في 30 يونيو 2015 [غير مدققة]

Company Name	National Investments Company (K.S.C.P.)	شركة الإستثمارات الوطنية (ش.م.ك.ع.)	إسم الشركة
Incorporation Date	December 6, 1987	6 ديسمبر 1987	تاريخ التأسيس
Listing Date on KSE	1988-07-09		تاريخ الإدراج في السوق
Address	Sharq, Khaleeja Complex, 20th Floor. 25667 Safat 13117 Kuwait	الشرق، مبنى الخليجية، الدور [20]. 25667 الصفاة 13117 الكويت	العنوان
		+ 965 2226 6666	
Fax		+ 965 2242 6163	فاكس
Website		www.nic.com.kw	موقع الإنترنت
E-Mail		nic@nic.com.kw	البريد الإلكتروني
Principal Activities	The company is engaged in various types of investment activities and related financial services.	تمارس الشركة أنواعا مختلفة من الأنشطة الإستثمارية والخدمات المالية المتعلقة بها.	أغراض الشركة

Paid-Up Capital	Kuwaiti Dinar	87,621,334/800	دينار كويتي	رأس المال المدفوع
Share Par Value	Kuwaiti Fils	100	فلس كويتي	القيمة الإسمية للسهم
Issued Shares	Share	876,213,348	سهم	عدد الأسهم المصدرة
Treasury Stock	Share	30,383,075	سهم	عدد أسهم الخزينة
Shares Outstanding	Share	845,830,273	سهم	عدد الأسهم القائمة

Board of Directors			مجلس الإدارة
Chairman	Hamad Ahmad Al-Ameeri	حمد أحمد العميري	رئيس المجلس
Vice Chairman	Muhannad Moahammad Abdumohsin Al-Kharafi	مهند محمد عبد المحسن الخرافي	نائب الرئيس
Director	Ahmad Jassem Al-Kharafi	أحمد جاسم الخرافي	عضو
Director	Mohammad Nizar Ahmad Al-Nisf	محمد نزار أحمد النصف	عضو
Director	Khaled Walid Khaled Al-Falah	خالد وليد خالد الفلاح	عضو
Director	Hamad Abdullatif Abdullah Al-Asfour	حمد عبداللطيف عبد الله العصفور	عضو

Chief Executive	Fahad Abdulrahman Al-Mkhaizim	فهد عبدالرحمن المخيزيم	الرئيس التنفيذي
------------------------	--------------------------------------	-------------------------------	------------------------

Auditors	Ernst & Young Al Aiban, Al Osaimi & Partners BAKER TILLY KUWAIT, Mohammad H. Al-Sultan & Partners, Member Of Baker Tilly International	العيان والعصيمي وشركاهم إرنست ويونغ بيكر تلي الكويت، محمد حمد السلطان وشركاه، عضو في بيكر تلي العالمية	مراقبا الحسابات
-----------------	---	---	------------------------

National Investments Company (K.S.C.P.)
And Subsidiaries

الف دينار كويتي KWD' 000					بيانات قائمة الدخل Income Statement Data	
التغير Change %	سنة أشهر 6 Months		ثلاثة أشهر 3 Months			
	01-01-14 30-06-14	01-01-15 30-06-15	01-04-14 30-06-14	01-04-15 30-06-15		
(58.3%)	24	10	5	2	إيرادات فوائد ومراجحة	Interest and Murabaha Income
(48.5%)	7,412	3,820	4,131	2,054	إيرادات الإستثمار	Investment Income
(64.0%)	(1,417)	(510)	(2,369)	299	أرباح [خسائر] غير محققة من إستثمارات	Unrealized Gain [Loss] on Investments
(21.6%)	2,675	2,097	1,169	1,108	أتعاب إدارة وإستشارات وأتعاب تشجيعية	Management and Advisory and Incentive Fees
	0	0	0	0	ربح المتاجرة في عملات اجنبية	Gain on Foreign Exchange Trading
	0	11,480	0	2,805	إيرادات أخرى	Other Income
94.4%	8,694	16,897	2,936	6,268	إجمالي الإيرادات	Total Income
68.4%	2,257	3,800	622	1,793	صافي الربح [الخسارة]	Net Profit [Loss]
78.3%	3,104	5,533			الأرباح [الخسائر] المرحلة	Retained Earnings [Loss]

فلس كويتي KW Fils					بيانات المسهم Share Data	
التغير Change %	سنة أشهر 6 Months		ثلاثة أشهر 3 Months			
	30-06-14	30-06-15	30-06-14	30-06-15		
0.0%	876,213	876,213			عدد الاسهم المصدرة [بالآلاف]	No. of Issued Shares [Thd.]
0.0%	100.00	100.00			القيمة الاسمية للمسهم	Par Value Per Share
42.9%	(21,268)	(30,383)			عدد اسهم الخزينة [بالآلاف]	No. of Treasury Stock [Thd.]
42.8%	2.43%	3.47%			عدد الاسهم القائمة [بالآلاف]	No. of Shares Outstanding [Thd.]
(1.1%)	854,945	845,830			القيمة الدفترية للمسهم	Book Value Per Share
0.8%	213.61	215.39			المتوسط المرجح لعدد الاسهم القائمة [بالآلاف]	Weighted Avg. No. of Shares Outstanding [Thd.]
(0.9%)	858,906	851,499	856,776	847,922	ربحية [خسارة] المسهم	Earnings Per Share [EPS]
69.6%	2.63	4.46	0.73	2.11	القيمة السوقية للمسهم	Market Price Per Share
(12.5%)	144.0	126.0			سعر السوق إلى ربحية المسهم [مرة]	Price Earnings Ratio [P/E] [Times]
(48.5%)	27.4	14.1				

On May 28, 2015 the annual general assembly approved distribution of cash dividends of 6 fils per share for the fiscal year ended 31-12-2014.

On May 4, 2014 the annual general assembly approved distribution of cash dividends of 5 fils per share for the fiscal year ended 31-12-2013.

204

شركة الإستثمارات الوطنية (ش.م.ك.ع.)
وشركاتها التابعة

الف دينار كويتي KWD' 000			بيانات الميزانية العمومية Balance Sheet Data	
30-06-14	31-12-14	30-06-15		
			الموجودات	
			Assets	
11,448	20,698	8,998	النقد والتقد المعادل	
			Cash and Cash Equivalents	
184,322	177,632	189,761	إستثمارات	
			Investments	
0	0	0	قروض وسلف	
			Loans and Advances	
6,685	9,023	7,986	الموجودات الأخرى	
			Other Assets	
202,455	207,353	206,745	إجمالي الموجودات	
			Total Assets	
			المطلوبات	
			Liabilities	
0	0	0	ودائع وحسابات جارية	
			Deposits and Current Accounts	
2,149	4,059	6,677	بنوك دانته وقروض	
			Due to Banks and Loans	
0	0	0	سندات مصدرة	
			Bonds Issued	
5,716	8,736	7,161	المطلوبات الأخرى	
			Other Liabilities	
7,865	12,795	13,838	إجمالي المطلوبات	
			Total Liabilities	
			حقوق الملكية	
			Equity	
87,621	87,621	87,621	رأس المال المدفوع	
			Paid-up Capital	
0	0	0	اسهم منحة مقترحة	
			Proposed Stock Dividends	
0	5,207	0	أرباح نقدية مقترحة	
			Proposed Cash Dividends	
91,486	92,735	93,111	الإحتياطيات	
			Reserves	
3,703	217	560	التغيرات المتراكمة في القيم العادلة	
			Cumulative Changes in Fair Values	
3,104	1,610	5,533	الأرباح [الخسائر] المرحلة	
			Retained Earnings [Loss]	
(3,285)	(3,433)	(4,642)	اسهم خزينة	
			Treasury Stock	
182,629	183,957	182,183	إجمالي حقوق المساهمين	
			Total Shareholders' Equity	
11,961	10,601	10,724	الحصص غير المسيطرة	
			Non-Controlling Interests	
202,455	207,353	206,745	إجمالي المطلوبات وحقوق الملكية	
			Total Liabilities and Equity	

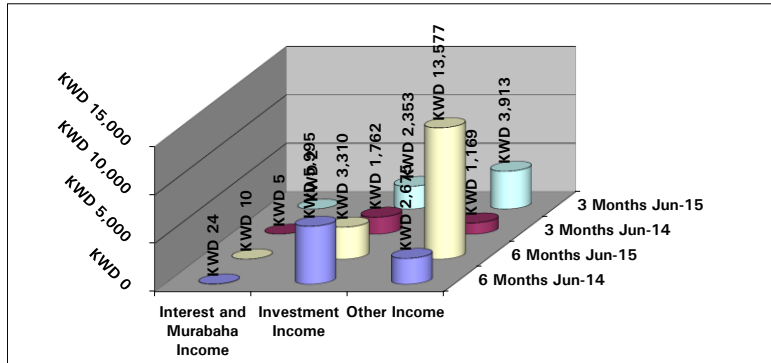
وافقت الجمعية العامة السنوية بتاريخ 28 مايو 2015 على توزيع أرباح نقدية بواقع 6 فلس للمسهم عن السنة المالية المنتهية في 31-12-2014.

وافقت الجمعية العامة السنوية بتاريخ 4 مايو 2014 على توزيع أرباح نقدية بواقع 5 فلس للمسهم عن السنة المالية المنتهية في 31-12-2013.

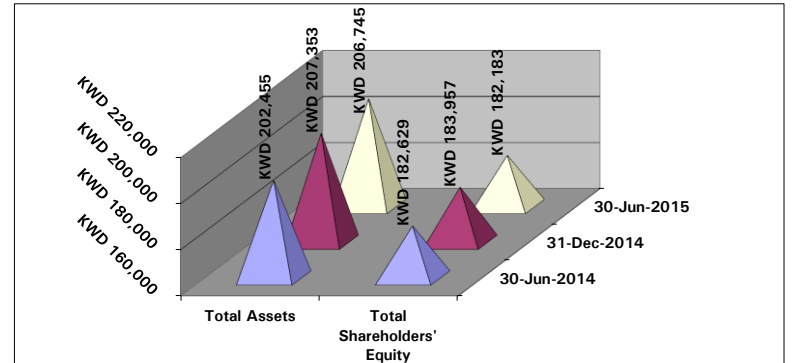
National Investments Company (K.S.C.P.)
And Subsidiaries

شركة الإستثمارات الوطنية (ش.م.ك.ع.)
وشركاتها التابعة

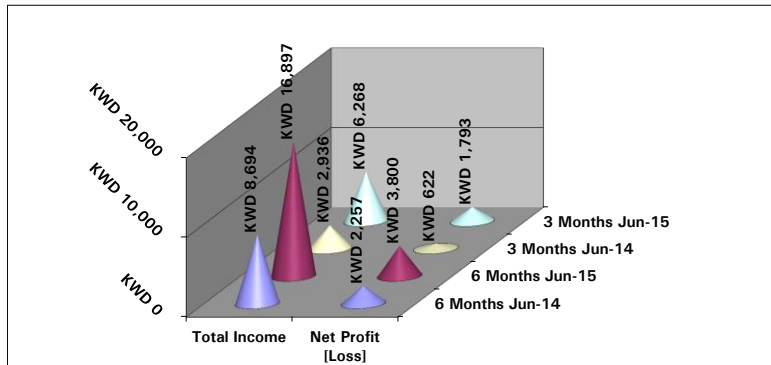
الإيرادات [الف دينار كويتي] Income [KWD' 000]



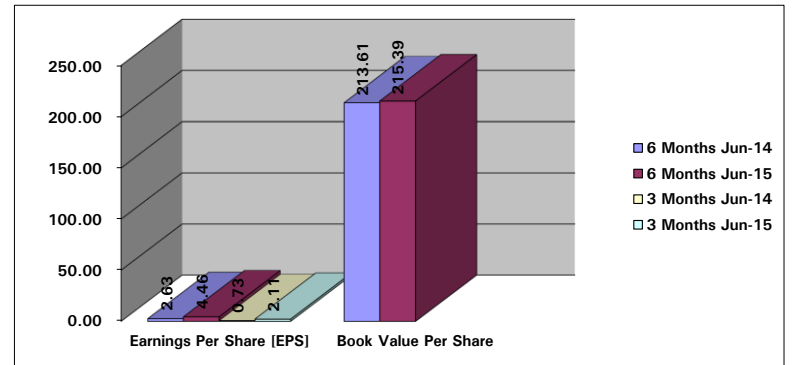
الموجودات وحقوق المساهمين [الف دينار كويتي] Assets and Shareholders' Equity [KWD' 000]



الإيرادات وصافي الربح [الخسارة] [الف دينار كويتي] Total Income and Net Profit [Loss] [KWD' 000]



بيانات السهم [فلس كويتي] Share Data [KW Fils]



سعر إقفال السهم في نهاية كل شهر [فلس كويتي] Closing Price Per Share at the end of each Month [KW Fils]

