


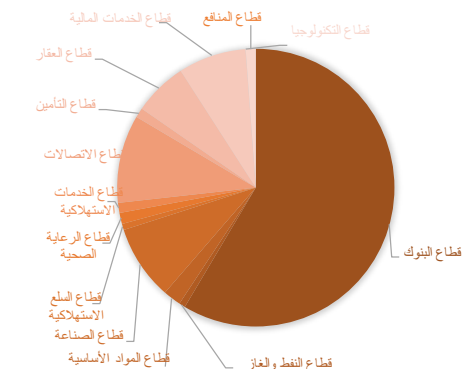
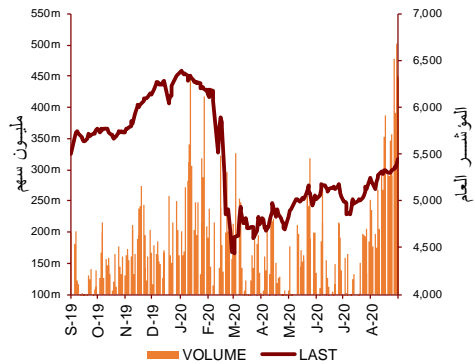
شركة الاستثمارات الوطنية
NATIONAL INVESTMENTS COMPANY

التقرير اليومي - بورصة الكويت
قطاع مينا للاستثمارات المسعرة - قسم البحوث والدراسات
2020-09-20



التقرير اليومي - بورصة الكويت

قطاع مينا للاستثمارات المسعرة - قسم البحوث والدراسات



أداء القطاعات من بداية السنة



مؤشرات البورصة	الاقفال	التغير اليومي نقطة	التغير اليومي (%)	من بداية السنة (%)	52 اسبوع الاعلى	52 اسبوع الادنى	القيمة السوقية مليار دك	PBV (X)	PE (X)	العائد الجاري (%)
المؤشر العام	5,504.16	57.00	1.05%	-12.4%	6,416.4	4,339.6	31.90	1.27	15.40	3.82%
السوق الاول	6,075.11	65.21	1.09%	-12.9%	7,172.3	4,498.7	23.73	1.71	14.26	3.52%
السوق الرئيسي	4,372.93	40.50	0.93%	-11.0%	4,932.5	3,965.6	8.17	0.73	20.09	4.67%

ملخص السوق	مرتفعة	منخفضة	ثابتة
شركات المؤشر العام	78	39	56
شركات السوق الاول	15	2	3
شركات السوق الرئيسي	63	37	53

قيم وحجم التداول	القيمة مليون دك	الكمية مليون سهم
المؤشر العام	52.56	429.59
السوق الاول	35.56	98.29
السوق الرئيسي	17.00	331.30

الشركات الأكثر خسارة	الاقفال دك	قيمة التداول دك	التغير اليومي (%)
شركة بيان للاستثمار	0.041	2,359	-7.38%
شركة وربة للتأمين	0.075	2,084	-3.85%
الشركة الوطنية الدولية القابضة	0.061	16,509	-3.33%
شركة رمال الكويت العقارية	0.021	6,152	-2.83%
يونيكاب للاستثمار و التمويل	0.045	39,174	-2.63%

الشركات الأكثر ربحاً	الاقفال دك	قيمة التداول دك	التغير اليومي (%)
شركة دار الثريا العقارية	0.090	783	20.92%
شركة مجموعة المستثمرين القابضة	0.015	1,647,550	15.79%
شركة المنار للتمويل والإجارة	0.049	32,259	10.61%
شركة أموال الدولية للاستثمار	0.032	0	9.83%
الشركة العربية العقارية	0.026	54,525	9.58%

الشركات الأكثر تداولاً حسب القيمة	الاقفال دك	التغير اليومي (%)	الكمية مليون سهم
شركة مجموعة المستثمرين القابضة	0.015	15.79%	110.72
شركة أعيان للاجارة والاستثمار	0.089	5.36%	35.13
الشركة الخليجية للاستثمار البترولي	0.020	2.63%	23.27
بنك الخليج	0.225	3.69%	20.07
البنك الأهلي المتحد - البحرين	0.241	0.42%	13.47

الشركات الأكثر تداولاً حسب القيمة	الاقفال دك	التغير اليومي (%)	القيمة مليون دك
بيت التمويل الكويتي	0.654	1.87%	7.57
بنك الخليج	0.225	3.69%	4.48
شركة شمال الزور الأولي للطاقة و المياه	0.338	1.20%	3.69
البنك الأهلي المتحد - البحرين	0.241	0.42%	3.27
شركة أعيان للاجارة والاستثمار	0.089	5.36%	3.07

القطاع	الاقفال	التغير اليومي نقطة	التغير اليومي (%)	من بداية السنة (%)	52 اسبوع الاعلى	52 اسبوع الادنى	القيمة السوقية مليار دك	PBV (X)	PE (X)	العائد الجاري (%)
قطاع البنوك	1,281.80	14.230	1.12%	-13.5%	1,536.8	986.4	18.68	1.70	15.57	3.37%
قطاع النفط والغاز	1,148.10	5.860	0.51%	-7.3%	1,372.2	985.7	0.23	0.83	26.88	5.27%
قطاع المواد الأساسية	790.71	1.210	0.15%	-13.1%	992.5	561.7	0.66	0.95	14.54	7.61%
قطاع الصناعة	813.99	6.990	0.87%	-12.3%	937.5	602.9	2.78	0.88	13.24	5.02%
قطاع السلع الاستهلاكية	762.45	-2.040	-0.27%	19.9%	810.7	548.6	0.23	1.51	92.41	2.24%
قطاع الرعاية الصحية	829.21	0.000	0.00%	-6.3%	921.9	815.0	0.41	4.19	48.62	0.97%
قطاع الخدمات الاستهلاكية	736.82	-1.600	-0.22%	-31.4%	1,083.1	674.8	0.37	0.84	35.38	4.74%
قطاع الاتصالات	1,067.66	6.210	0.59%	-4.5%	1,116.7	802.2	3.27	1.54	11.24	5.64%
قطاع التأمين	1,006.74	17.560	1.78%	5.7%	1,005.5	901.0	0.36	0.76	8.55	5.81%
قطاع العقار	948.91	16.680	1.79%	-10.5%	1,083.4	763.2	2.00	0.65	23.37	2.43%
قطاع الخدمات المالية	926.98	12.330	1.35%	-14.4%	1,097.0	801.4	2.53	0.72	16.37	4.13%
قطاع التكنولوجيا	501.25	-6.540	-1.29%	-2.7%	625.7	371.0	0.01	0.54	-66.83	5.81%
قطاع المنافع	889.47	10.520	1.20%	0.0%	1,042.1	781.6	0.37	4.85	30.22	0.00%
السوق	5,504.16	57.00	1.05%	-12.4%	6,416.4	4,339.6	31.90	1.27	15.40	3.82%

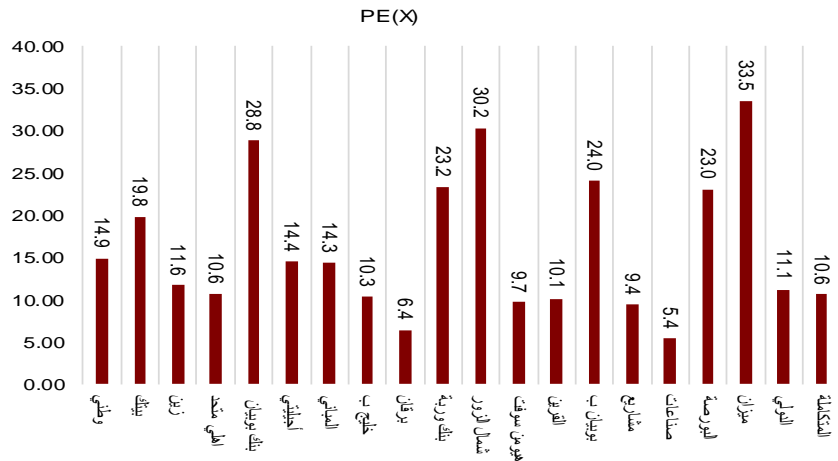
التقرير اليومي - بورصة الكويت

قطاع مينا للاستثمارات المسعرة - قسم البحوث والدراسات

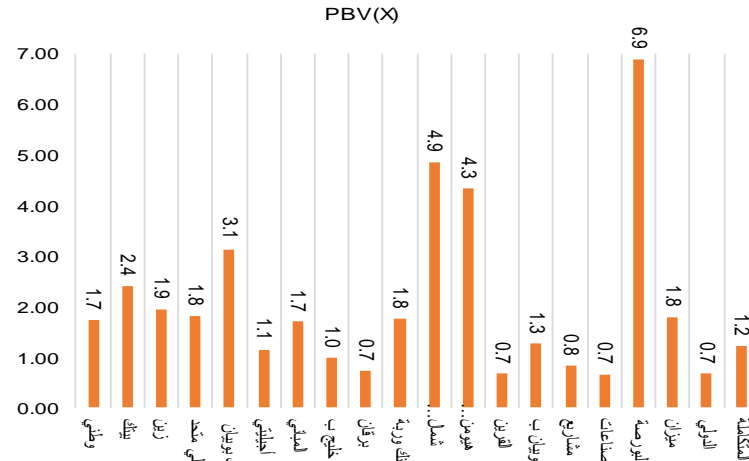


السوق الأول		السعر			مؤشرات التقييم			القيمة السوقية		اداء السعر		مؤشرات التداول		العائد على الملكية		العائد على الاصول		52 اسبوع دك	
الاتصال دك	اليوم % Δ	اليوم Δ	PBV(X)	PE(X)	DY%	مليون دك	من بداية الشهر	من بداية السنة	القيمة (مليون دك)	الكمية (مليون سهم)	(%)	(%)	الاعلي	الادني	(%)	(%)	الادني	الاعلي	
بنك الكويت الوطني	0.879	0.008	1.74	14.88	3.6%	5,969	2.1%	-13.8%	3.05	3.48	11.7%	1.4%	1.062	0.654	1.4%	11.7%	1.062	0.654	
بيت التمويل الكويتي	0.654	0.012	2.41	19.77	2.5%	4,963	4.5%	-11.3%	7.57	11.60	12.2%	1.3%	0.761	0.473	1.3%	12.2%	0.761	0.473	
شركة الاتصالات المتنقلة (زين)	0.584	0.003	1.95	11.65	5.3%	2,527	-1.2%	-2.8%	1.45	2.48	16.7%	4.6%	0.604	0.407	4.6%	16.7%	0.604	0.407	
البنك الأهلي المتحد - البحرين	0.241	0.001	1.82	10.61	5.0%	2,326	3.9%	-17.6%	3.27	13.47	17.1%	1.8%	0.311	0.160	1.8%	17.1%	0.311	0.160	
بنك بوبيان	0.595	-0.001	3.13	28.76	1.1%	1,802	2.9%	-2.5%	0.35	0.59	10.9%	1.2%	0.638	0.380	1.2%	10.9%	0.638	0.380	
شركة أجيالتي للمخازن العمومية	0.654	0.001	1.14	14.42	2.8%	1,251	4.8%	-8.1%	1.68	2.56	7.9%	4.2%	0.748	0.357	4.2%	7.9%	0.748	0.357	
شركة المياني	0.729	0.019	1.70	14.28	1.4%	806	14.4%	-14.6%	0.60	0.83	11.9%	5.8%	0.877	0.434	5.8%	11.9%	0.877	0.434	
بنك الخليج	0.225	0.008	0.98	10.27	4.4%	653	5.2%	-26.1%	4.48	20.07	9.6%	1.0%	0.317	0.180	1.0%	9.6%	0.317	0.180	
بنك برقان	0.207	0.003	0.72	6.41	5.5%	542	4.5%	-31.9%	0.48	2.35	11.3%	1.2%	0.326	0.175	1.2%	11.3%	0.326	0.175	
بنك وربة	0.244	0.003	1.76	23.24	0.0%	384	23.1%	-6.5%	1.86	7.63	7.6%	0.5%	0.279	0.164	0.5%	7.6%	0.279	0.164	
شركة شمال الزور الأولي للطاقة و المياه	0.338	0.004	4.85	30.22	0.0%	372	5.9%	0.0%	3.69	10.93	16.1%	2.3%	0.500	0.297	2.3%	16.1%	0.500	0.297	
شركة هيومن سوفت القابضة	2.858	0.068	4.32	9.69	6.4%	348	13.1%	-5.0%	1.27	0.45	44.6%	30.3%	3.470	1.944	30.3%	44.6%	3.470	1.944	
شركة القرين لصناعة الكيماويات البترولية	0.279	0.000	0.68	10.09	5.5%	285	-2.5%	-10.3%	0.14	0.50	6.7%	3.6%	0.323	0.163	3.6%	6.7%	0.323	0.163	
شركة بوبيان للبتروكيماويات	0.562	0.000	1.27	23.97	9.2%	283	4.9%	-15.9%	0.13	0.24	5.3%	2.1%	0.800	0.395	2.1%	5.3%	0.800	0.395	
شركة مشاريع الكويت القابضة	0.155	0.001	0.83	9.36	6.0%	281	4.0%	-28.2%	0.41	2.68	8.9%	0.3%	0.225	0.147	0.3%	8.9%	0.225	0.147	
مجموعة الصناعات الوطنية (القابضة)	0.176	0.002	0.66	5.42	6.1%	251	12.8%	-27.0%	1.14	6.43	12.3%	3.7%	0.247	0.121	3.7%	12.3%	0.247	0.121	
شركة بورصة الكويت للأوراق المالية	1.100	0.061	6.88	23.03	0.0%	221	0.0%	0.0%	1.93	1.77	29.9%	26.5%	1.210	0.990	26.5%	29.9%	1.210	0.990	
شركة ميزان القابضة	0.619	-0.002	1.79	33.45	2.7%	189	-4.6%	24.0%	0.13	0.21	5.3%	2.2%	0.665	0.428	2.2%	5.3%	0.665	0.428	
بنك الكويت الدولي	0.187	0.002	0.68	11.12	5.4%	191	8.7%	-28.3%	1.84	9.85	6.1%	0.6%	0.270	0.162	0.6%	6.1%	0.270	0.162	
الشركة المتكاملة القابضة	0.380	0.000	1.22	10.58	10.5%	84	8.6%	-31.0%	0.07	0.18	11.5%	8.5%	0.600	0.342	8.5%	11.5%	0.600	0.342	
الإجمالي	65.21	1.09%	1.71	14.26	3.52%	23,728	3.8%	-12.9%	35.56	98.29	12.01%	1.56%							

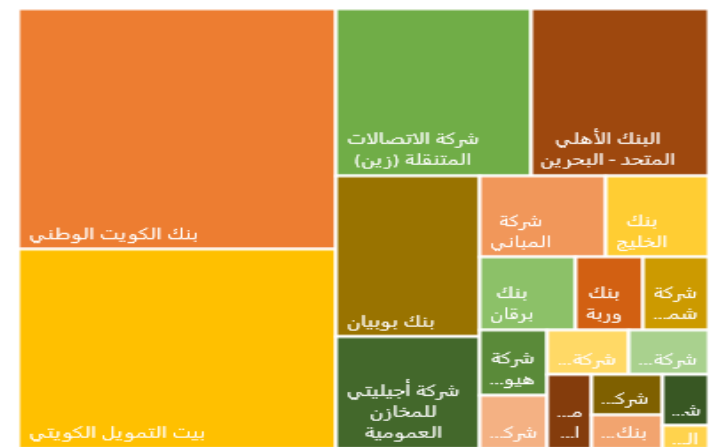
مكرر السعر الي ربحية السهم




مكرر السعر الي القيمة الدفترية



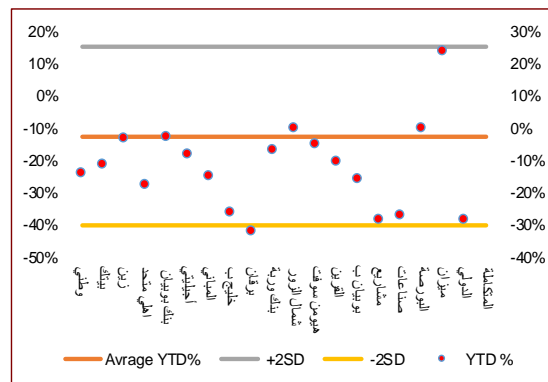
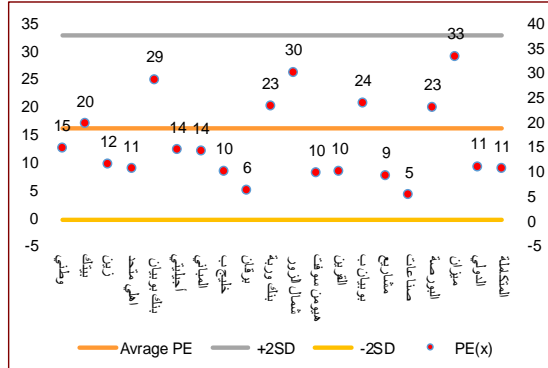
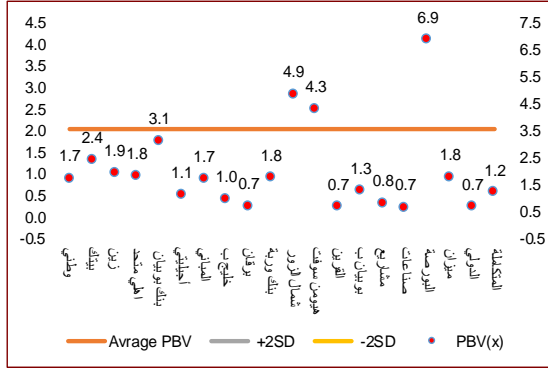
القيمة السوقية





التقرير اليومي - بورصة الكويت

قطاع مينا للاستثمارات المسعرة - قسم البحوث والدراسات



السوق الأول	السعر			مؤشرات التقييم			القيمة السوقية			اداء السعر		العائد على المملكية	العائد على الاصول
	الاقتال دك	اليوم %	اليوم %	PE(X)	PBV(X)	DY%	مليون دك	MTD(%)	YTD (%)	(%)	(%)	(%)	(%)
بنك الكويت الوطني	0.879	0.008	0.92%	14.88	1.74	3.6%	5,969	2.1%	-13.8%	11.69%	1.37%		
بيت التمويل الكويتي	0.654	0.012	1.87%	19.77	2.41	2.5%	4,963	4.5%	-11.3%	12.18%	1.29%		
شركة الاتصالات المتنقلة (زين)	0.584	0.003	0.52%	11.65	1.95	5.3%	2,527	3.9%	-2.8%	16.70%	4.58%		
البنك الأهلي المتحد - البحرين	0.241	0.001	0.42%	10.61	1.82	5.0%	2,326	2.9%	-17.6%	17.13%	1.81%		
بنك بوبيان	0.595	-0.001	-0.17%	28.76	3.13	1.1%	1,802	2.9%	-2.5%	10.89%	1.18%		
بنك بركان	0.654	0.001	0.15%	14.42	1.14	2.8%	1,251	4.8%	-8.1%	7.88%	4.17%		
شركة أجيليتي للمخازن العمومية	0.729	0.019	2.68%	14.28	1.70	1.4%	806	14.4%	-14.6%	11.92%	5.85%		
شركة المباني	0.225	0.008	3.69%	10.27	0.98	4.4%	653	5.2%	-26.1%	9.58%	1.02%		
بنك الخليج	0.207	0.003	1.47%	6.41	0.72	5.5%	542	4.5%	-31.9%	11.27%	1.20%		
بنك وربة	0.244	0.003	1.24%	23.24	1.76	0.0%	384	23.1%	-6.5%	7.59%	0.53%		
شركة شمال الزور الأولي للطاقة و المياه	0.338	0.004	1.20%	30.22	4.85	0.0%	372	5.9%	0.0%	16.06%	2.26%		
شركة هيومن سوفت القابضة	2.858	0.068	2.44%	9.69	4.32	6.4%	348	4.9%	-5.0%	44.61%	30.31%		
شركة القرين لصناعة الكيماويات البترولية	0.279	0.000	0.00%	10.09	0.68	5.2%	285	12.8%	-10.3%	6.71%	3.62%		
شركة بوبيان للبتروكيماويات	0.562	0.000	0.00%	23.97	1.27	9.2%	283	4.9%	-15.9%	5.29%	2.09%		
شركة مشاريع الكويت القابضة	0.155	0.001	0.65%	9.36	0.83	6.0%	281	4.0%	-28.2%	8.87%	0.29%		
مجموعة الصناعات الوطنية (القابضة)	0.176	0.002	1.15%	5.42	0.66	6.1%	251	8.7%	-27.0%	12.26%	3.72%		
شركة بورصة الكويت للأوراق المالية	1.100	0.061	5.87%	30.22	6.88	0.0%	221	8.6%	0.0%	29.88%	26.51%		
شركة ميزان القابضة	0.619	-0.002	-0.32%	33.45	1.79	2.7%	189	-4.6%	-24.0%	5.34%	2.16%		
بنك الكويت الدولي	0.187	0.002	1.08%	11.12	0.68	5.4%	191	8.7%	-28.3%	6.11%	0.64%		
الشركة المتكاملة القابضة	0.380	0.000	0.00%	10.58	1.22	10.5%	84	8.6%	-31.0%	11.51%	8.48%		
الإجمالي	65.21	1.09%	1.09%	14.26	1.71	3.52%	23,728	3.8%	-12.9%	12.01%	1.56%		

السوق الأول	السعر			RSI	متوسط حركة المؤشر			اداء السعر		52 اسبوع دك	
	الاقتال دك	اليوم %	اليوم %		14 يوم	200 يوم	50 يوم	YTD (%)	MTD(%)	الأعلى	الأدنى
مؤشر السوق الأول	6,075	65.210	1.09%	70	5,896	5,662	70	3.8%	-12.9%	7,172	4,499

أفضل 5 شركات (للأداء اليومي)												
شركة بورصة الكويت للأوراق المالية	1.100	0.061	5.87%	0.021	0.083	0.234	73	0.234	0.193	1.47%	0.003	0.207
بنك الخليج	0.225	0.008	3.69%	0.239	0.207	0.207	56	0.239	0.207	2.68%	0.019	0.729
شركة المباني	0.729	0.019	2.68%	0.685	0.636	0.636	81	0.685	0.636	1.87%	0.012	0.654
شركة هيومن سوفت القابضة	2.858	0.068	2.44%	2.809	2.680	2.680	76	2.809	2.680	4.5%	-11.3%	4.963
بيت التمويل الكويتي	0.654	0.012	1.87%	0.638	0.608	0.608	63	0.638	0.608	4.5%	-11.3%	4.963

الأداء المتوسط (للأداء اليومي)												
بنك بركان	0.207	0.003	1.47%	0.234	0.193	0.193	73	0.234	0.193	4.5%	-11.3%	4.963
بنك وربة	0.244	0.003	1.24%	0.221	0.205	0.205	75	0.221	0.205	4.5%	-11.3%	4.963
شركة شمال الزور الأولي للطاقة و المياه	0.338	0.004	1.20%	0.040	0.158	0.158	63	0.040	0.158	4.5%	-11.3%	4.963
مجموعة الصناعات الوطنية (القابضة)	0.176	0.002	1.15%	0.187	0.160	0.160	90	0.187	0.160	4.5%	-11.3%	4.963
بنك الكويت الدولي	0.187	0.002	1.08%	0.207	0.173	0.173	74	0.207	0.173	4.5%	-11.3%	4.963
بنك الكويت الوطني	0.879	0.008	0.92%	0.852	0.823	0.823	56	0.852	0.823	4.5%	-11.3%	4.963
شركة مشاريع الكويت القابضة	0.155	0.001	0.65%	0.180	0.152	0.152	59	0.180	0.152	4.5%	-11.3%	4.963
شركة الاتصالات المتنقلة (زين)	0.584	0.003	0.52%	0.548	0.566	0.566	37	0.548	0.566	4.5%	-11.3%	4.963
البنك الأهلي المتحد - البحرين	0.241	0.001	0.42%	0.228	0.207	0.207	62	0.228	0.207	4.5%	-11.3%	4.963
شركة أجيليتي للمخازن العمومية	0.654	0.001	0.15%	0.613	0.636	0.636	75	0.613	0.636	4.5%	-11.3%	4.963

أدنى 5 شركات (للأداء اليومي)												
شركة ميزان القابضة	0.619	-0.002	-0.32%	0.554	0.609	0.609	33	0.554	0.609	4.5%	-11.3%	4.963
بنك بوبيان	0.595	-0.001	-0.17%	0.541	0.554	0.554	79	0.541	0.554	4.5%	-11.3%	4.963
الشركة المتكاملة القابضة	0.380	0.000	0.00%	0.377	0.377	0.377	69	0.377	0.377	4.5%	-11.3%	4.963
شركة القرين لصناعة الكيماويات البترولية	0.279	0.000	0.00%	0.268	0.283	0.283	35	0.268	0.283	4.5%	-11.3%	4.963
شركة بوبيان للبتروكيماويات	0.562	0.000	0.00%	0.581	0.563	0.563	65	0.581	0.563	4.5%	-11.3%	4.963




52 اسبوع دك		العائد علي الاصول	العائد علي الملكية	مؤشرات التداول		اداء السعر		القيمة السوقية	مؤشرات التقييم			السعر			قطاع البنوك
الادني	الاعلي	(%)	(%)	الكمية (مليون سهم)	القيمة (مليون دك)	من بداية السنة	من بداية الشهر	مليون دك	DY%	PE(X)	PBV(X)	اليوم % Δ	اليوم Δ	الاقفال دك	
0.654	1.062	1.37%	11.69%	3.48	3.05	-14%	2%	5,969	3.6%	14.88	1.74	0.92%	0.008	0.879	بنك الكويت الوطني
0.473	0.761	1.29%	12.18%	11.60	7.57	-11%	4%	4,963	2.5%	19.77	2.41	1.87%	0.012	0.654	بيت التمويل الكويتي
0.160	0.311	1.81%	17.13%	13.47	3.27	-18%	4%	2,326	5.0%	10.61	1.82	0.42%	0.001	0.241	البنك الأهلي المتحد - البحرين
0.380	0.638	1.18%	10.89%	0.59	0.35	-3%	3%	1,802	1.1%	28.76	3.13	-0.17%	-0.001	0.595	بنك بويان
0.465	0.555	0.00%	0.00%	0.00	0.00	-5%	0%	965	3.7%	0.0	1.32	0.00%	0.000	0.500	البنك التجاري الكويتي
0.180	0.317	1.02%	9.58%	20.07	4.48	-26%	5%	653	4.4%	10.27	0.98	3.69%	0.008	0.225	بنك الخليج
0.225	0.330	1.26%	12.08%	1.18	0.34	-12%	11%	562	4.7%	10.21	1.23	-0.35%	-0.001	0.288	البنك الاهلي المتحد
0.175	0.326	1.20%	11.27%	2.35	0.48	-32%	5%	542	5.5%	6.41	0.72	1.47%	0.003	0.207	بنك برقان
0.164	0.279	0.53%	7.59%	7.63	1.86	-6%	23%	384	0.0%	23.24	1.76	1.24%	0.003	0.244	بنك وربة
0.156	0.310	0.59%	5.13%	3.86	0.75	-21%	18%	320	7.0%	11.14	0.57	6.42%	0.012	0.199	البنك الأهلي الكويتي
0.162	0.270	0.64%	6.11%	9.85	1.84	-28%	9%	191	5.4%	11.12	0.68	1.08%	0.002	0.187	بنك الكويت الدولي
		1.21%	10.90%	74.07	24.00			18,678	3.4%	15.57	1.70				عدد شركات القطاع - 11 شركة

52 اسبوع دك		العائد علي الاصول	العائد علي الملكية	مؤشرات التداول		اداء السعر		القيمة السوقية	مؤشرات التقييم			السعر			قطاع المواد الأساسية
الادني	الاعلي	(%)	(%)	الكمية (مليون سهم)	القيمة (مليون دك)	من بداية السنة	من بداية الشهر	مليون دك	DY%	PE(X)	PBV(X)	اليوم % Δ	اليوم Δ	الاقفال دك	
0.163	0.323	3.62%	6.71%	0.50	0.14	-10%	-2%	285	5.5%	10.09	0.68	0.00%	0.000	0.279	شركة القرين لصناعة الكيماويات البترولية
0.395	0.800	2.09%	5.29%	0.24	0.13	-16%	5%	283	9.2%	23.97	1.27	0.00%	0.000	0.562	شركة بويان للبتروكيماويات
0.769	0.850	11.27%	15.45%	0.00	0.00	-10%	0%	78	6.5%	16.21	2.50	0.00%	0.000	0.769	شركة الكوت للمشاريع الصناعية
0.192	0.510	3.83%	4.14%	0.02	0.01	-22%	9%	19	20.5%	21.01	0.87	5.69%	0.014	0.260	شركة السكب الكويتية
		5.07%	6.57%	0.76	0.28			665	7.6%	14.54	0.95				عدد شركات القطاع - 4 شركة

52 اسبوع دك		العائد علي الاصول	العائد علي الملكية	مؤشرات التداول		اداء السعر		القيمة السوقية	مؤشرات التقييم			السعر			قطاع السلع الاستهلاكية
الادني	الاعلي	(%)	(%)	الكمية (مليون سهم)	القيمة (مليون دك)	من بداية السنة	من بداية الشهر	مليون دك	DY%	PE(X)	PBV(X)	اليوم % Δ	اليوم Δ	الاقفال دك	
0.428	0.665	2.16%	5.34%	0.21	0.13	24%	-5%	189	2.7%	33.45	1.79	-0.32%	-0.002	0.619	شركة ميزان القابضة
0.152	0.200	1.99%	2.92%	0.19	0.04	5%	-1%	38	0.1%	32.62	0.95	0.00%	0.000	0.183	شركة نقل و تجارة المواشي
0.010	0.029	-43.22%	-84.85%	0.00	0.00	-25%	0%	1	0.1%	(0.30)	0.25	0.00%	0.000	0.012	شركة دانة الصفاة الغذائية
		0.90%	1.64%	0.41	0.17			228	2.2%	92.41	1.51				عدد شركات القطاع - 3 شركة

التقرير اليومي - بورصة الكويت

قطاع مينا للاستثمارات المسعرة - قسم البحوث والدراسات



52 اسبوع دك		العائد على الاصول	العائد على الملكية	مؤشرات التداول		اداء السعر		القيمة السوقية	مؤشرات التقييم			السعر		قطاع الخدمات الاستهلاكية	
الادني	الاعلي	(%)	(%)	الكمية (مليون سهم)	القيمة (مليون دك)	من بداية السنة	من بداية الشهر	مليون دك	DY%	PE(X)	PBV(X)	اليوم % Δ	اليوم Δ		الاقفال دك
0.372	1.110	8.97%	37.13%	0.30	0.17	-47%	3%	115	6.1%	7.71	2.86	0.00%	0.000	0.576	شركة طيران الجزيرة
0.600	1.050	7.19%	10.62%	0.00	0.00	-35%	2%	64	7.1%	7.41	0.79	-2.14%	-0.015	0.685	شركة السينما الكويتية الوطنية
0.095	0.134	3.19%	5.73%	0.28	0.03	-13%	-1%	45	5.4%	11.51	0.66	0.00%	0.000	0.110	الشركة الاولى للتسويق المحلي للوقود
0.096	0.129	3.70%	5.26%	0.01	0.00	-11%	1%	45	4.5%	12.99	0.68	0.00%	0.000	0.111	شركة السور لتسويق الوقود
0.036	0.060	0.73%	4.94%	0.01	0.00	6%	0%	31	0.0%	13.84	0.68	-0.54%	0.000	0.055	شركة مركز سلطان للمواد الغذائية
0.021	0.062	-8.06%	-131.47%	5.34	0.13	-57%	-6%	15	0.0%	(0.66)	0.86	0.42%	0.000	0.024	شركة ايفا للفنادق والمنتجعات
0.029	0.047	2.80%	4.48%	0.23	0.01	1%	21%	14	0.0%	8.18	0.37	1.99%	0.001	0.041	شركة جياذ القابضة
0.038	0.060	3.21%	3.77%	1.15	0.06	-7%	17%	10	0.0%	9.75	0.37	-0.92%	-0.001	0.054	الشركة الكويتية للمنتز هات
0.031	0.045	-20.00%	-34.22%	0.00	0.00	-2%	0%	9	0.0%	(2.41)	0.83	0.00%	0.000	0.037	شركة مجموعة الراي الاعلامية
0.069	0.110	0.93%	1.54%	0.00	0.00	-13%	0%	8	15.1%	28.90	0.44	0.00%	0.000	0.077	شركة طفل المستقبل الترفيهية العقارية
0.038	0.080	6.12%	8.42%	0.00	0.00	3%	22%	8	0.0%	5.41	0.46	3.83%	0.003	0.068	شركة العيد للاغذية
0.069	0.101	-13.17%	-24.37%	0.00	0.00	-10%	3%	5	0.0%	(5.18)	1.26	4.30%	0.004	0.090	شركة الفنادق الكويتية
0.025	0.065	-0.95%	-1.20%	0.00	0.00	62%	15%	3	15.3%	(45.82)	0.55	0.00%	0.000	0.065	شركة النخيل للانتاج الزراعي
0.012	0.026	-3.04%	-4.46%	0.00	0.00	0%	0%	1	0.0%	(11.65)	0.52	0.00%	0.000	0.014	الشركة الكويتية للكابل التلفزيوني
		2.72%	2.38%	7.32	0.41			373	4.7%	35.38	0.84				عدد شركات القطاع - 14 شركة

52 اسبوع دك		العائد على الاصول	العائد على الملكية	مؤشرات التداول		اداء السعر		القيمة السوقية	مؤشرات التقييم			السعر		قطاع الخدمات المالية	
الادني	الاعلي	(%)	(%)	الكمية (مليون سهم)	القيمة (مليون دك)	من بداية السنة	من بداية الشهر	مليون دك	DY%	PE(X)	PBV(X)	اليوم % Δ	اليوم Δ		الاقفال دك
0.318	0.500	7.10%	17.55%	0.00	0.00	-18%	-1%	379	5.3%	12.49	2.19	0.00%	0.000	0.370	الشركة القابضة المصرية الكويتية (ش.م.مصرية)
0.147	0.225	0.29%	8.87%	2.68	0.41	-28%	4%	281	6.0%	9.36	0.83	0.65%	0.001	0.155	شركة مشاريع الكويت القابضة
0.121	0.247	3.72%	12.26%	6.43	1.14	-27%	13%	251	6.1%	5.42	0.66	1.15%	0.002	0.176	مجموعة الصناعات الوطنية (القابضة)
0.990	1.210	26.51%	29.88%	1.77	1.93	0%	0%	221	0.0%	23.03	6.88	5.87%	0.061	1.100	شركة بورصة الكويت للأوراق المالية
0.042	0.074	1.35%	7.97%	0.23	0.01	-26%	1%	173	5.6%	6.95	0.55	0.00%	0.000	0.051	مجموعة جي اف اتش المالية
0.080	0.158	4.99%	5.93%	3.44	0.47	1%	17%	112	5.8%	10.41	0.62	4.48%	0.006	0.140	شركة الاستثمارات الوطنية
0.199	0.400	2.19%	2.96%	0.00	0.00	-7%	29%	109	3.7%	13.27	0.39	0.00%	0.000	0.320	شركة التمدين الاستثمارية
0.071	0.137	5.22%	9.14%	7.01	0.68	-23%	13%	100	8.2%	5.05	0.46	2.00%	0.002	0.097	شركة مجموعة الامتياز الاستثمارية
0.179	0.235	4.17%	8.04%	0.07	0.01	-14%	1%	94	9.0%	7.17	0.58	1.09%	0.002	0.186	شركة التسهيلات التجارية
0.032	0.102	-4.92%	-21.36%	35.13	3.07	90%	50%	71	2.0%	(4.85)	1.04	5.36%	0.005	0.089	شركة أعيان للاجارة والاستثمار
0.076	0.184	7.46%	12.50%	0.27	0.05	43%	5%	68	2.9%	8.36	1.05	0.59%	0.001	0.171	شركة نور للاستثمار المالي
0.095	0.172	5.98%	13.92%	1.51	0.18	-21%	5%	66	8.4%	3.76	0.52	1.69%	0.002	0.120	الشركة الكويتية للاستثمار

التقرير اليومي - بورصة الكويت


قطاع مينا للاستثمارات المسعرة - قسم البحوث والدراسات



52 اسبوع دك		العائد علي الاصول		العائد علي الملكية		مؤشرات التداول		اداء السعر		القيمة السوقية			مؤشرات التقييم			السعر			قطاع الخدمات المالية
الادني	الاعلي	(%)	(%)	الكمية (مليون سهم)	القيمة (مليون دك)	من بداية الشهر	من بداية السنة	مليون دك	DY%	PE(X)	PBV(X)	اليوم % Δ	اليوم Δ	الافعال دك					
0.022	0.064	0.70%	1.11%	11.79	0.67	141%	-2%	45	0.0%	41.44	0.46	2.15%	0.001	0.057	مجموعة أرزان الماليه للتمويل والاستثمار				
0.038	0.100	0.49%	0.61%	5.97	0.58	55%	8%	41	0.0%	184.97	1.12	3.63%	0.004	0.100	شركة بيت الاستثمار الخليجي				
0.070	0.121	3.46%	7.31%	0.78	0.06	-22%	2%	39	6.0%	5.66	0.41	1.60%	0.001	0.082	المركز المالي الكويتي				
0.088	0.110	4.97%	5.25%	0.00	0.00	-12%	-17%	38	0.0%	17.48	0.92	0.00%	0.000	0.088	شركة البريق القابضة				
0.079	0.337	-0.60%	-5.37%	0.00	0.00	-28%	0%	33	0.0%	(19.90)	1.07	0.00%	0.000	0.198	شركة مجموعة عربي القابضة				
0.063	0.138	3.25%	4.07%	0.11	0.01	33%	3%	30	0.0%	45.93	1.87	-2.54%	-0.003	0.115	شركة الكويت و الشرق الأوسط للاستثمار المالي				
0.029	0.041	2.05%	2.08%	0.06	0.00	-18%	8%	26	0.2%	17.32	0.36	-0.88%	0.000	0.034	شركة آسيا كابيتال الاستثمارية				
0.027	0.050	-0.67%	-0.93%	10.14	0.47	2%	15%	26	0.0%	(68.71)	0.64	4.91%	0.002	0.047	شركة بيت الأوراق المالية				
0.037	0.059	-0.53%	-0.81%	0.40	0.02	-14%	1%	26	0.0%	(38.32)	0.31	1.19%	0.001	0.043	شركة للتخصيص القابضة				
0.052	0.096	3.32%	3.57%	0.00	0.00	5%	-21%	25	5.2%	13.16	0.47	0.00%	0.000	0.070	شركة أم القيوين للاستثمارات العامة				
0.060	0.111	2.34%	5.38%	0.39	0.03	-20%	3%	25	0.0%	8.18	0.44	0.28%	0.000	0.073	شركة كامكو للاستثمار				
0.044	0.072	2.92%	5.18%	0.90	0.06	8%	22%	21	8.5%	9.27	0.48	-0.86%	-0.001	0.069	شركة إنوفست				
0.026	0.045	1.04%	1.06%	0.38	0.01	-12%	3%	20	0.0%	34.88	0.37	-2.51%	-0.001	0.035	شركة الساحل للتنمية والاستثمار				
0.022	0.045	-62.04%	-113.65%	1.95	0.06	-14%	-2%	19	0.0%	(0.41)	0.47	1.69%	0.001	0.030	الشركة الأولى للاستثمار				
0.062	0.148	4.98%	6.07%	6.00	0.51	-8%	0%	18	0.0%	12.80	0.78	-1.27%	-0.001	0.086	شركة المدار للتمويل والاستثمار				
0.037	0.060	2.70%	3.53%	0.70	0.03	-5%	5%	15	1.0%	12.63	0.45	10.61%	0.005	0.049	شركة المنار للتمويل والإجارة				
0.021	0.048	0.77%	3.41%	5.92	0.21	-10%	6%	15	0.0%	22.56	0.77	0.57%	0.000	0.035	شركة منازل القابضة				
0.031	0.053	-0.79%	-1.94%	0.06	0.00	13%	-10%	15	0.0%	(21.39)	0.41	-7.38%	-0.003	0.041	شركة بيان للاستثمار				
0.038	0.058	1.19%	1.76%	0.04	0.00	-13%	-4%	14	0.0%	20.34	0.36	0.00%	0.000	0.045	الشركة الكويتية للتمويل والاستثمار				
0.051	0.081	3.31%	4.37%	0.28	0.02	-18%	-1%	13	4.8%	7.33	0.32	-3.33%	-0.002	0.061	الشركة الوطنية الدولية القابضة				
0.070	0.121	8.19%	8.96%	0.49	0.04	9%	-3%	12	0.0%	6.81	0.61	-0.37%	0.000	0.081	شركة أصول للاستثمار				
0.035	0.057	-0.97%	-2.02%	0.89	0.04	-19%	20%	11	0.0%	(22.28)	0.45	-2.63%	-0.001	0.045	يونيكاب للاستثمار و التمويل				
0.037	0.064	1.24%	1.34%	0.00	0.00	39%	3%	10	0.0%	44.37	0.59	0.00%	0.000	0.053	شركة عمار للتمويل والإجارة				
0.052	0.062	0.58%	1.03%	0.58	0.03	-9%	1%	8	0.0%	72.41	0.75	0.72%	0.000	0.056	الشركة الخليجية المغاربية القابضة				
0.027	0.060	-19.33%	-222.76%	0.00	0.00	-42%	0%	8	2.1%	(0.42)	0.93	0.00%	0.000	0.031	شركة الاستشارات المالية الدولية القابضة				
0.018	0.033	0.09%	0.11%	5.77	0.16	-7%	17%	7	0.0%	203.83	0.23	3.05%	0.001	0.027	شركة مجموعة السلام القابضة				
0.030	0.055	2.64%	5.05%	0.00	0.00	-2%	-18%	6	0.0%	11.98	0.60	9.83%	0.003	0.032	شركة أموال الدولية للاستثمار				
0.019	0.035	-4.25%	-4.56%	0.01	0.00	60%	-9%	5	0.0%	(21.53)	0.98	8.84%	0.003	0.032	شركة تصنيف وتحصيل الأموال				
0.009	0.019	-7.66%	-17.93%	8.97	0.11	-13%	21%	5	0.0%	(2.44)	0.44	1.56%	0.000	0.013	شركة المدينة للتمويل والاستثمار				
0.010	0.017	-3.02%	-3.42%	0.28	0.00	0%	17%	5	0.0%	(10.56)	0.36	1.35%	0.000	0.015	شركة اكتتاب القابضة				
0.022	0.043	-1.06%	-1.67%	0.00	0.00	-17%	-1%	5	0.0%	(13.64)	0.23	5.95%	0.002	0.027	الشركة الكويتية السورية القابضة				
0.010	0.100	0.20%	0.23%	0.00	0.00	-8%	-7%	5	0.0%	249.43	0.56	-1.17%	-0.001	0.051	الشركة الوطنية الاستهلاكية القابضة				
0.042	0.075	-6.25%	-7.00%	0.00	0.00	-30%	-9%	5	0.0%	(7.18)	0.50	0.00%	0.000	0.045	شركة وربة كابيتال القابضة				
0.011	0.022	-1.74%	-7.73%	0.00	0.00	-20%	0%	3	0.0%	(9.02)	0.70	0.00%	0.000	0.016	شركة الديرة القابضة				
0.008	0.016	-23.28%	-47.59%	2.55	0.02	-5%	4%	3	0.0%	(0.88)	0.42	3.30%	0.000	0.009	شركة المال للاستثمار				
0.001	0.160	-10.83%	-36.16%	0.00	0.00	-33%	-14%	2	0.0%	(2.18)	0.79	0.00%	0.000	0.050	شركة الامتيازات الخليجية القابضة				
0.005	0.005	-0.72%	-0.75%	0.00	0.00	0%	0%	0	0.0%	(7.18)	0.05	0.00%	0.000	0.005	شركة تمكين القابضة				
		4.14%	4.42%	123.94	11.11			2,529	4.1%	16.37	0.72				عدد شركات القطاع - 49 شركة				

التقرير اليومي - بورصة الكويت

قطاع مينا للاستثمارات المسعرة - قسم البحوث والدراسات



52 اسبوع د.ك		العائد على الاصول	العائد على الملكية	مؤشرات التداول		اداء السعر		القيمة السوقية	مؤشرات التقييم			السعر			قطاع الرعاية الصحية
الادنى	الاعلى	(%)	(%)	الكمية (مليون سهم)	القيمة (مليون د.ك)	من بداية السنة	من بداية الشهر	مليون دك	DY%	PE(X)	PBV(X)	اليوم % Δ	اليوم Δ	الاقبال دك	
1.220	1.240	10.95%	16.54%	0.00	0.00	0%	0%	305	0.6%	47.78	7.90	0.00%	0.000	1.220	شركة عيادة الميدان لخدمات طب الأسنان
0.580	0.900	0.66%	3.20%	0.00	0.00	-23%	0%	94	2.4%	51.04	1.63	0.00%	0.000	0.627	شركة التقدم التكنولوجي
0.707	0.707	0.61%	11.50%	0.00	0.00	0%	0%	12	0.0%	52.72	6.06	0.00%	0.000	0.707	شركة ياكو الطبية
		4.68%	8.61%	0.00	0.00			411	1.0%	48.62	4.19				عدد شركات القطاع - 3 شركة

52 اسبوع د.ك		العائد على الاصول	العائد على الملكية	مؤشرات التداول		اداء السعر		القيمة السوقية	مؤشرات التقييم			السعر			قطاع الصناعة
الادنى	الاعلى	(%)	(%)	الكمية (مليون سهم)	القيمة (مليون د.ك)	من بداية السنة	من بداية الشهر	مليون دك	DY%	PE(X)	PBV(X)	اليوم % Δ	اليوم Δ	الاقبال دك	
0.357	0.748	4.17%	7.88%	2.56	1.68	-8%	5%	1,251	2.8%	14.42	1.14	0.15%	0.001	0.654	شركة اجبيلتي للمخازن العمومية
1.944	3.470	30.31%	44.61%	0.45	1.27	-5%	13%	348	6.4%	9.69	4.32	2.44%	0.068	2.858	شركة هيومن سوفت القابضة
0.138	0.278	1.38%	5.54%	5.50	0.92	-39%	6%	159	6.0%	8.98	0.50	0.60%	0.001	0.167	شركة الأفكو لتمويل شراء وتاجير الطائرات
0.144	0.270	1.27%	1.92%	2.32	0.47	-17%	18%	148	7.2%	36.74	0.71	5.61%	0.011	0.207	شركة أسمنت الكويت
0.390	0.742	2.18%	2.42%	0.77	0.52	39%	5%	142	4.0%	33.58	0.81	1.04%	0.007	0.677	شركة الخليج للكابلات و الصناعات الكهربائية
0.342	0.600	8.48%	11.51%	0.18	0.07	-31%	9%	84	10.5%	10.58	1.22	0.00%	0.000	0.380	الشركة المتكاملة القابضة
0.683	1.208	8.21%	10.17%	0.04	0.03	-22%	5%	77	12.8%	10.14	1.03	0.39%	0.003	0.768	شركة أسمنت بورتلاند كويت
0.228	0.475	16.73%	18.27%	0.05	0.01	-29%	3%	76	4.9%	9.75	1.78	2.67%	0.008	0.308	المجموعة التعليمية القابضة
0.367	0.512	7.81%	12.29%	0.00	0.00	-9%	0%	74	4.5%	7.96	0.98	0.00%	0.000	0.465	شركة المشاريع المتحدة للخدمات الجوية
0.298	0.419	5.93%	18.02%	0.34	0.12	-8%	2%	67	7.8%	5.99	1.08	-0.27%	-0.001	0.373	شركة الصناعات الهندسية الثقيلة وبناء السفن
0.143	0.173	3.75%	5.10%	0.05	0.01	-5%	-5%	55	6.3%	12.71	0.65	0.65%	0.001	0.156	شركة الصناعات الوطنية
0.081	0.139	0.59%	2.47%	0.36	0.04	-21%	11%	35	4.7%	13.67	0.34	-1.87%	-0.002	0.105	شركة أسيكو للصناعات
0.175	0.337	7.66%	18.45%	1.04	0.33	31%	1%	34	5.7%	6.75	1.25	2.61%	0.008	0.315	الشركة الكويتية لبناء المعامل والمقاولات
0.055	0.080	1.96%	2.58%	0.00	0.00	0%	0%	33	8.4%	19.94	0.51	0.00%	0.000	0.065	شركة راس الخيمة لصناعة الأسمنت والمواد الإنشائية
0.029	0.062	-2.19%	-2.73%	0.16	0.01	-36%	17%	28	12.0%	(12.58)	0.34	-1.15%	0.000	0.035	شركة أسمنت الخليج
0.138	0.251	1.23%	7.71%	6.67	1.16	-31%	10%	28	11.9%	7.75	0.60	-1.71%	-0.003	0.172	شركة المجموعة المشتركة للمقاولات
0.042	0.064	0.56%	0.84%	0.00	0.00	0%	0%	26	12.4%	25.32	0.21	0.00%	0.000	0.042	شركة الشارقة للأسمنت و التنمية الصناعية
0.023	0.043	2.94%	4.59%	0.00	0.00	-27%	10%	21	0.1%	4.45	0.20	0.00%	0.000	0.027	شركة كي جي ال لوجستيك
0.122	0.180	1.39%	1.80%	0.00	0.00	-16%	5%	13	7.6%	40.15	0.72	0.00%	0.000	0.130	شركة الشعبية الصناعية
0.042	0.077	0.39%	1.38%	0.66	0.03	-33%	-2%	12	0.0%	13.40	0.18	-1.34%	-0.001	0.044	شركة رابطة الكويت و الخليج للنقل
0.029	0.052	0.44%	0.85%	0.00	0.00	-24%	8%	12	12.4%	16.49	0.14	0.00%	0.000	0.034	شركة صناعات أسمنت الفجيرة
0.047	0.088	1.48%	4.41%	0.00	0.00	-22%	3%	12	9.1%	7.47	0.33	3.91%	0.002	0.056	الشركة الوطنية للتنظيف
0.063	0.126	-6.16%	-10.61%	0.00	0.00	9%	-5%	11	13.8%	(8.96)	0.95	9.55%	0.010	0.109	شركة اسمنت الهلال
0.050	0.078	3.49%	4.54%	2.11	0.14	-14%	11%	10	0.0%	7.86	0.36	3.28%	0.002	0.066	شركة مجموعة الخصوصية القابضة
0.049	0.089	4.06%	4.91%	1.56	0.09	-31%	9%	10	7.7%	9.76	0.48	-0.17%	0.000	0.061	شركة ميرد القابضة
0.007	0.018	-5.29%	-24.90%	2.79	0.04	40%	-12%	4	0.0%	(1.02)	0.25	-0.71%	0.000	0.014	الشركة الوطنية للرماية
0.020	0.070	-10.09%	-19.69%	0.00	0.00	-18%	-6%	4	0.0%	(1.73)	0.34	0.00%	0.000	0.041	شركة المعادن والصناعات التحويلية
0.026	0.051	-15.94%	-23.25%	0.22	0.01	-30%	28%	4	0.0%	(2.05)	0.48	-0.28%	0.000	0.035	شركة الصلбоخ التجارية
0.013	0.024	-0.06%	-0.17%	0.19	0.00	-21%	16%	2	0.0%	(197.46)	0.34	4.27%	0.001	0.017	شركة المعدات القابضة
		5.05%	6.67%	28.01	6.96			2,777	5.0%	13.24	0.88				عدد شركات القطاع - 29 شركة

التقرير اليومي - بورصة الكويت

قطاع مينا للاستثمارات المسعرة - قسم البحوث والدراسات




52 اسبوع دك		العائد علي الاصول	العائد علي الملكية	مؤشرات التداول		اداء السعر		القيمة السوقية	مؤشرات التقييم			السعر			قطاع التأمين
الادني	الاعلي	(%)	(%)	الكمية (مليون سهم)	القيمة (مليون دك)	من بداية السنة	من بداية الشهر	مليون دك	DY%	PE(X)	PBV(X)	اليوم % Δ	اليوم Δ	الاقفال دك	
0.550	0.680	1.75%	12.27%	0.00	0.00	-7%	0%	115	6.0%	8.58	1.05	0.00%	0.000	0.615	مجموعة الخليج للتأمين
0.367	0.424	3.27%	9.38%	0.01	0.00	2%	9%	86	8.1%	8.36	0.78	4.80%	0.019	0.415	الشركة الأهلية للتأمين
0.300	0.387	4.64%	8.46%	0.01	0.00	12%	6%	68	6.4%	7.17	0.61	4.23%	0.015	0.370	شركة الكويت للتأمين
0.126	0.211	3.16%	8.85%	0.00	0.00	53%	8%	43	2.1%	9.03	0.80	0.00%	0.000	0.211	شركة إعادة التأمين الكويتية
0.200	0.200	1.10%	7.19%	0.00	0.00	0%	0%	28	6.1%	12.87	0.93	0.00%	0.000	0.200	الشركة البحرينية الكويتية للتأمين
0.051	0.094	0.98%	3.07%	0.03	0.00	30%	0%	12	0.0%	10.65	0.33	-3.85%	-0.003	0.075	شركة وربة للتأمين
0.031	0.056	5.88%	9.60%	0.00	0.00	4%	-1%	4	0.0%	5.03	0.48	-0.25%	0.000	0.040	الشركة الأولى للتأمين التكافلي
0.018	0.035	-0.72%	-0.72%	0.31	0.01	-6%	-2%	3	0.0%	(29.61)	0.21	0.00%	0.000	0.023	شركة وثاق للتأمين التكافلي
		3.00%	8.86%	0.36	0.02			359	5.8%	8.55	0.76				عدد شركات القطاع - 8 شركة

52 اسبوع دك		العائد علي الاصول	العائد علي الملكية	مؤشرات التداول		اداء السعر		القيمة السوقية	مؤشرات التقييم			السعر			قطاع النفط والغاز
الادني	الاعلي	(%)	(%)	الكمية (مليون سهم)	القيمة (مليون دك)	من بداية السنة	من بداية الشهر	مليون دك	DY%	PE(X)	PBV(X)	اليوم % Δ	اليوم Δ	الاقفال دك	
0.903	1.389	23.59%	27.91%	0.00	0.00	-6%	10%	107	6.4%	9.38	2.62	0.00%	0.000	1.100	الشركة الوطنية للخدمات البترولية (نابيسكو)
0.375	0.497	2.22%	6.76%	0.00	0.00	-11%	-4%	78	7.0%	11.72	0.79	0.00%	0.000	0.430	شركة المجموعة البترولية المستقلة
0.060	0.098	1.15%	3.57%	0.00	0.00	-3%	14%	18	0.0%	7.92	0.28	6.85%	0.005	0.078	شركة برفان لحفر الآبار
0.014	0.036	-17.05%	-22.51%	0.00	0.00	-4%	11%	17	0.0%	(3.02)	0.68	-2.22%	-0.001	0.022	شركة بيت الطاقة القابضة
0.012	0.023	-2.34%	-3.44%	23.27	0.45	-3%	1%	9	0.0%	(6.28)	0.22	2.63%	0.001	0.020	الشركة الخليجية للإستثمار البترولي
0.014	0.027	-30.38%	-47.94%	0.00	0.00	-14%	17%	4	0.0%	(0.79)	0.38	5.00%	0.001	0.019	شركة سنرجي القابضة
		2.18%	3.10%	23.28	0.45			232	5.3%	26.88	0.83				عدد شركات القطاع - 6 شركة

52 اسبوع دك		العائد علي الاصول	العائد علي الملكية	مؤشرات التداول		اداء السعر		القيمة السوقية	مؤشرات التقييم			السعر			قطاع العقار
الادني	الاعلي	(%)	(%)	الكمية (مليون سهم)	القيمة (مليون دك)	من بداية السنة	من بداية الشهر	مليون دك	DY%	PE(X)	PBV(X)	اليوم % Δ	اليوم Δ	الاقفال دك	
0.434	0.877	5.85%	11.92%	0.83	0.60	-15%	14%	806	1.4%	14.28	1.70	2.68%	0.019	0.729	شركة المباني
0.324	0.460	5.83%	13.17%	0.10	0.04	-6%	-1%	194	5.1%	9.03	1.19	-0.25%	-0.001	0.393	شركة الصالحية العقارية
0.083	0.111	2.71%	4.95%	2.91	0.30	12%	10%	190	5.4%	13.01	0.64	1.94%	0.002	0.105	الشركة التجارية العقارية
0.058	0.090	2.37%	4.19%	2.88	0.21	-15%	5%	111	0.0%	9.69	0.41	0.00%	0.000	0.074	الشركة الوطنية العقارية
0.241	0.343	2.19%	2.96%	0.02	0.00	-22%	0%	101	4.0%	12.25	0.36	0.00%	0.000	0.251	شركة التمدين العقارية
0.070	0.115	2.16%	5.51%	1.27	0.13	-5%	7%	89	0.4%	12.66	0.70	0.40%	0.000	0.100	شركة عقارات الكويت
0.045	0.063	-1.16%	-3.86%	0.00	0.00	-19%	-1%	53	0.0%	(7.39)	0.29	-0.60%	0.000	0.050	شركة العقارات المتحدة
0.027	0.055	1.03%	1.23%	5.15	0.22	21%	13%	43	0.9%	47.16	0.58	6.44%	0.003	0.043	شركة دبي الأولى للتطوير العقاري
0.047	0.067	-3.82%	-10.98%	2.10	0.11	-6%	9%	35	0.1%	(3.96)	0.43	2.03%	0.001	0.055	شركة المزايا القابضة
0.115	0.213	1.40%	1.61%	0.20	0.03	-18%	8%	28	0.0%	14.01	0.23	5.84%	0.008	0.145	شركة أجيال العقارية الترفيهية
0.061	0.091	-6.99%	-13.36%	0.01	0.00	-6%	1%	25	9.2%	(3.61)	0.48	-0.53%	0.000	0.075	شركة إنجازات للتنمية العقارية

التقرير اليومي - بورصة الكويت

قطاع مينا للاستثمارات المسعرة - قسم البحوث والدراسات



52 اسبوع د.ك		العائد على الاصول	العائد على الملكية	مؤشرات التداول		اداء السعر		القيمة السوقية	مؤشرات التقييم			السعر		قطاع العقار	
الادني	الاعلي	(%)	(%)	الكمية (مليون سهم)	القيمة (مليون د.ك)	من بداية السنة	من بداية الشهر	مليون د.ك	DY%	PE(X)	PBV(X)	اليوم % Δ	اليوم Δ		الاقفال د.ك
0.048	0.080	1.90%	3.00%	0.55	0.03	-18%	17%	25	8.0%	11.74	0.35	0.84%	0.001	0.060	شركة أعيان العقارية
0.060	0.204	-10.05%	-18.97%	0.00	0.00	132%	0%	22	1.1%	(8.21)	1.56	0.00%	0.000	0.204	شركة ريم العقارية
0.076	0.100	3.51%	6.57%	0.00	0.00	-4%	2%	21	9.1%	9.26	0.61	0.00%	0.000	0.086	شركة أركان الكويت العقارية
0.060	0.141	0.35%	0.89%	0.00	0.00	-12%	6%	24	5.3%	30.01	0.27	4.04%	0.004	0.093	شركة الأرجان العالمية العقارية
0.037	0.079	2.38%	3.79%	0.83	0.04	-26%	6%	21	0.0%	12.21	0.46	1.09%	0.001	0.046	شركة الإنماء العقارية
0.045	0.085	0.67%	1.85%	0.00	0.00	-13%	29%	21	3.3%	23.81	0.44	0.00%	0.000	0.065	شركة منشآت للمشاريع العقارية
0.318	0.318	4.85%	4.94%	0.00	0.00	0%	0%	19	0.0%	58.98	2.91	0.00%	0.000	0.318	شركة دلفان العقارية
0.022	0.046	2.73%	3.58%	8.83	0.27	-32%	25%	19	0.2%	7.66	0.27	3.45%	0.001	0.030	شركة مدينة الاعمال الكويتية العقارية
0.022	0.040	-4.73%	-7.37%	1.39	0.04	-24%	15%	15	0.0%	(4.48)	0.33	1.90%	0.001	0.027	شركة صكوك القابضة
0.034	0.055	1.90%	3.57%	0.01	0.00	-25%	-11%	14	5.3%	9.81	0.35	-1.84%	-0.001	0.037	شركة التجارة والاستثمار العقاري
0.040	0.190	3.57%	3.60%	0.01	0.00	28%	-30%	13	0.0%	23.62	0.85	20.92%	0.016	0.090	شركة دار النزيا العقارية
0.058	0.089	7.29%	8.68%	0.00	0.00	-25%	-8%	13	8.3%	5.01	0.43	0.00%	0.000	0.060	شركة عقار للاستثمارات العقارية
0.020	0.033	1.07%	2.87%	2.16	0.05	-8%	17%	13	2.4%	7.97	0.23	9.58%	0.002	0.026	الشركة العربية العقارية
0.048	0.086	4.97%	7.11%	0.03	0.00	-23%	9%	11	0.0%	6.40	0.46	-1.65%	-0.001	0.060	شركة مشاعر القابضة
0.083	0.118	6.96%	10.55%	0.04	0.00	-9%	-4%	10	10.4%	6.86	0.72	-0.98%	-0.001	0.091	شركة مجموعة أسس القابضة
0.007	0.032	-57.23%	-106.45%	110.72	1.65	94%	16%	10	0.0%	(0.73)	0.78	15.79%	0.002	0.015	شركة مجموعة المستثمرون القابضة
0.005	0.014	-12.42%	-40.94%	6.59	0.05	-6%	0%	8	0.0%	(0.51)	0.21	1.39%	0.000	0.007	شركة أبيار للتطوير العقاري
0.026	0.040	-1.87%	-8.06%	0.02	0.00	-8%	17%	8	0.0%	(4.74)	0.38	-0.58%	0.000	0.034	شركة المصالح العقاريه
0.013	0.027	-3.92%	-10.99%	0.30	0.01	-11%	50%	6	0.0%	(2.83)	0.31	-2.83%	-0.001	0.021	شركة رمال الكويت العقارية
0.022	0.034	2.16%	5.51%	0.06	0.00	-10%	1%	5	6.8%	0.69	0.04	-1.14%	0.000	0.026	الشركة الكويتية العقارية القابضة
0.013	0.034	-4.55%	-7.01%	0.54	0.01	-25%	6%	5	0.0%	(4.21)	0.30	-1.00%	0.000	0.020	شركة التعمير للإستثمار العقاري
0.018	0.050	0.08%	0.10%	0.08	0.00	22%	11%	4	0.0%	165.69	0.16	-1.02%	0.000	0.029	شركة مراكز التجارة العقارية
0.027	0.043	0.92%	0.94%	0.00	0.00	-26%	-2%	4	0.0%	39.95	0.37	0.00%	0.000	0.030	شركة سنام العقارية
0.021	0.043	-0.22%	-0.31%	3.26	0.09	-32%	15%	4	0.0%	(62.40)	0.19	2.56%	0.001	0.028	شركة مينا العقارية
0.026	0.074	0.40%	0.91%	0.00	0.00	-25%	5%	3	0.5%	39.86	0.36	0.00%	0.000	0.033	شركة المساكن الدولية للتطوير العقاري
0.009	0.016	-2.19%	-2.51%	0.00	0.00	-29%	0%	2	0.0%	(7.68)	0.19	0.00%	0.000	0.011	شركة اجوان الخليج العقارية
0.021	0.021	-3.17%	-3.29%	0.00	0.00	0%	0%	2	4.9%	(8.85)	0.29	0.00%	0.000	0.021	شركة ايفكت العقارية
0.015	0.029	-1.41%	-1.48%	0.00	0.00	-35%	0%	2	0.0%	(8.22)	0.12	0.00%	0.000	0.016	الشركة العالمية للمدن العقارية
		2.96%	2.79%	150.89	3.90			1,996	2.4%	23.37	0.65				عدد شركات القطاع - 39 شركة



52 اسبوع دك		العائد علي الاصول	العائد علي الملكية	مؤشرات التداول		اداء السعر		القيمة السوقية	مؤشرات التقييم			السعر			قطاع التكنولوجيا
الادني	الاعلي	(%)	(%)	الكمية (مليون سهم)	القيمة (مليون دك)	من بداية الشهر	من بداية السنة	مليون دك	DY%	PE(X)	PBV(X)	اليوم % Δ	اليوم Δ	الاقبال دك	
0.051	0.086	-0.73%	-0.81%	0.00	0.00	1%	-3%	7	5.8%	(66.83)	0.54	-1.29%	-0.001	0.069	شركة الأنظمة الآلية
		-0.73%	-0.81%	0.00	0.00			7	5.8%	(66.83)	0.54				عدد شركات القطاع - 1 شركة

52 اسبوع دك		العائد علي الاصول	العائد علي الملكية	مؤشرات التداول		اداء السعر		القيمة السوقية	مؤشرات التقييم			السعر			قطاع الاتصالات
الادني	الاعلي	(%)	(%)	الكمية (مليون سهم)	القيمة (مليون دك)	من بداية الشهر	من بداية السنة	مليون دك	DY%	PE(X)	PBV(X)	اليوم % Δ	اليوم Δ	الاقبال دك	
0.407	0.604	4.58%	16.70%	2.48	1.45	-1%	-3%	2,527	5.3%	11.65	1.95	0.52%	0.003	0.584	شركة الاتصالات المتنقلة
0.680	0.870	11.15%	20.25%	0.01	0.01	-1%	7%	419	4.2%	9.62	1.95	0.36%	0.003	0.840	شركة الاتصالات الكويتية
0.550	0.835	2.37%	5.27%	0.06	0.04	7%	-26%	309	10.5%	10.25	0.54	1.32%	0.008	0.616	الشركة الوطنية للاتصالات المتنقلة
0.009	0.021	0.73%	0.91%	7.07	0.08	15%	-11%	10	0.0%	39.47	0.36	5.22%	0.001	0.012	شركة أن ديجيتال سيرفيس القابضة
0.030	0.098	0.79%	2.01%	0.00	0.00	-21%	-14%	6	0.0%	27.45	0.55	0.00%	0.000	0.065	شركة حيات للاتصالات
		7.86%	13.70%	9.62	1.59			3,271	5.6%	11.24	1.54				عدد شركات القطاع - 5 شركة

52 اسبوع دك		العائد علي الاصول	العائد علي الملكية	مؤشرات التداول		اداء السعر		القيمة السوقية	مؤشرات التقييم			السعر			قطاع المنافع
الادني	الاعلي	(%)	(%)	الكمية (مليون سهم)	القيمة (مليون دك)	من بداية الشهر	من بداية السنة	مليون دك	DY%	PE(X)	PBV(X)	اليوم % Δ	اليوم Δ	الاقبال دك	
0.297	0.500	2.26%	16.06%	10.93	3.69	6%	0%	372	0.0%	30.22	4.85	1.20%	0.004	0.338	شركة شمال الزور الأولي للطاقة و المياه
		2.26%	16.06%	10.93	3.69			372	0.0%	30.22	4.85				عدد شركات القطاع - 1 شركة

		2.76%	8.26%	429.59	52.56			31,898	3.82%	15.40	1.27				اجمالي عدد الشركات 173
--	--	--------------	--------------	---------------	--------------	--	--	---------------	--------------	--------------	-------------	--	--	--	------------------------

المعلومات الواردة في هذه الوثيقة مملوكة لشركة الاستثمارات الوطنية NIC ولا تستخدم إلا من قبل الأشخاص الذين تم إصدارها لهم. هذه الوثيقة سرية ولا يجوز توزيعها جزئياً أو كلياً دون موافقة صريحة من شركة الاستثمارات الوطنية NIC.



شركة الاستثمار الوطنية
NATIONAL INVESTMENTS COMPANY

Sharq, Al Mutanabi Street, Khaleejia Tower | P.O. Box 25667, Safat 13117, Kuwait

T.: +965 2226 6666 | Fax: +965 2226 6793 | www.nic.com.kw