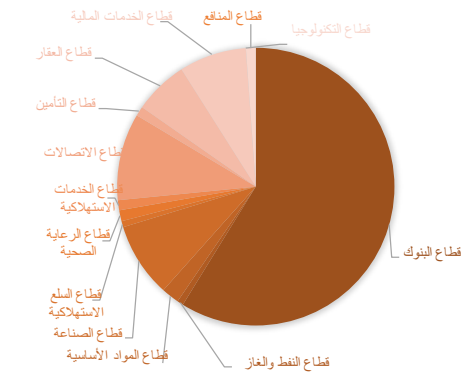
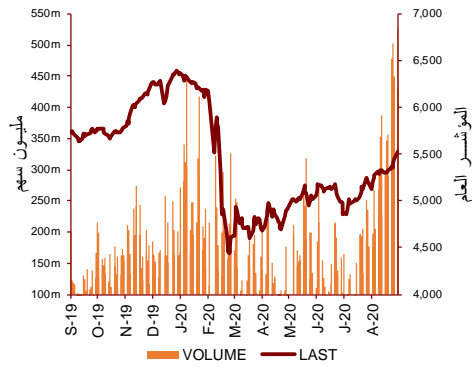



شركة الاستثمارات الوطنية
NATIONAL INVESTMENTS COMPANY

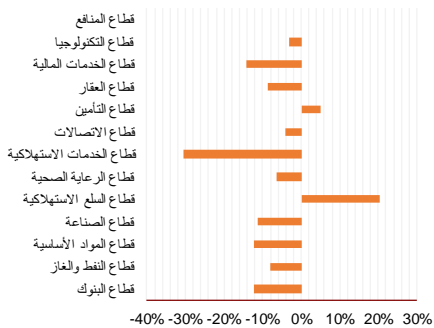
التقرير اليومي - بورصة الكويت
قطاع مينا للاستثمارات المسعرة - قسم البحوث والدراسات
2020-09-22

التقرير اليومي - بورصة الكويت

قطاع مينا للاستثمارات المسعرة - قسم البحوث والدراسات



أداء القطاعات من بداية السنة



مؤشرات البورصة	الاقفال	التغير اليومي نقطة	التغير اليومي (%)	من بداية السنة (%)	52 اسبوع الاعلى	52 اسبوع الادنى	القيمة السوقية مليار دك	PBV (X)	PE (X)	العائد الجاري (%)
المؤشر العام	5,577.77	44.04	0.80%	-11.3%	6,416.4	4,339.6	32.32	1.29	15.61	3.77%
السوق الاول	6,178.64	62.52	1.02%	-11.6%	7,172.3	4,498.7	24.13	1.74	14.50	3.46%
السوق الرئيسي	4,384.87	5.93	0.14%	-10.8%	4,932.5	3,965.6	8.19	0.73	20.14	4.66%
مؤشر NIC 50	6,844.20	59.62	0.88%	-8.2%	7,517.9	5,014.6	27.29	1.47	14.83	3.70%

ملخص السوق	مرتفعة	منخفضة	ثابتة
شركات المؤشر العام	54	59	60
شركات السوق الاول	10	6	4
شركات السوق الرئيسي	44	53	56
شركات مؤشر NIC 50	19	23	8

قيم وحجم التداول	القيمة مليون دك	الكمية مليون سهم
المؤشر العام	68.92	411.30
السوق الاول	53.88	128.96
السوق الرئيسي	15.03	282.34
مؤشر NIC 50	61.75	296.21


الشركات الأكثر خسارة	الاقفال دك	قيمة التداول دك	التغير اليومي (%)
شركة اسمنت الهلال	0.104	799	-4.59%
شركة المنار للتمويل والإجارة	0.047	4,700	-4.08%
شركة ايفا للفنادق والمنتجعات	0.024	826,923	-3.94%
الشركة الكويتية السورية القابضة	0.026	1,275	-3.77%
شركة أجيال العقارية الترفيهية	0.144	8,821	-3.36%

الشركات الأكثر ربحاً	الاقفال دك	قيمة التداول دك	التغير اليومي (%)
شركة إيوست	0.076	264,106	9.00%
شركة سنم العقارية	0.031	0	8.77%
شركة المصالح العقارية	0.035	4	6.36%
شركة السينما الكويتية الوطنية	0.725	2,405	5.84%
الشركة الكويتية للاستثمار	0.127	492,639	5.83%

الشركات الأكثر تداولاً حسب القيمة	الاقفال دك	التغير اليومي (%)	الكمية مليون سهم
شركة مجموعة المستثمرون القابضة	0.017	3.07%	54.62
شركة أعيان للإجارة والاستثمار	0.089	1.48%	34.01
شركة ايفا للفنادق والمنتجعات	0.024	-3.94%	33.63
شركة سكوك القابضة	0.029	3.94%	30.47
بيت التمويل الكويتي	0.682	2.40%	23.20

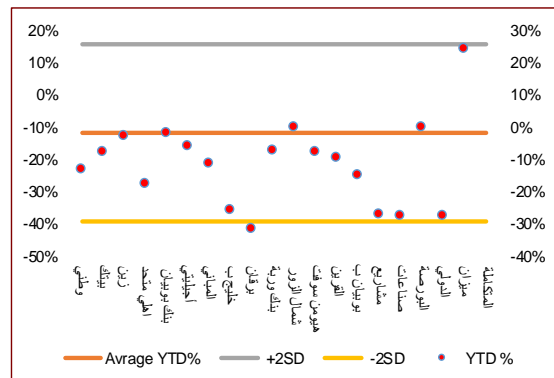
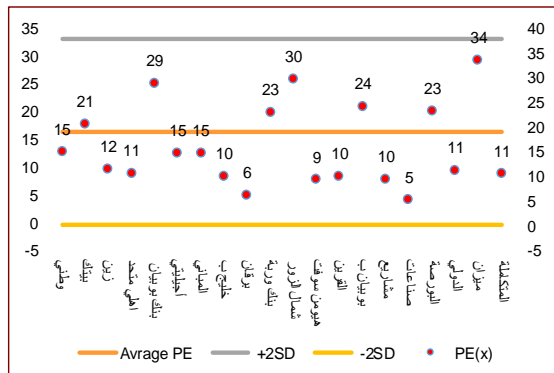
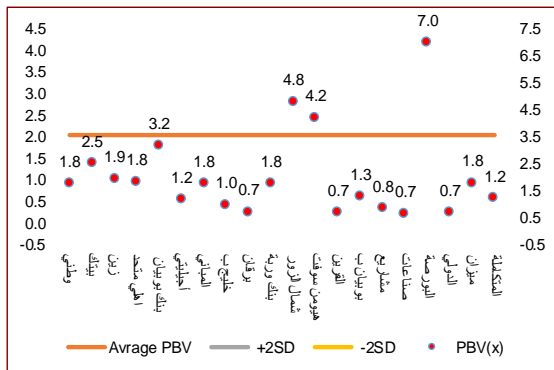
الشركات الأكثر تداولاً حسب القيمة	الاقفال دك	التغير اليومي (%)	القيمة مليون دك
بيت التمويل الكويتي	0.682	2.40%	15.63
بنك الكويت الوطني	0.890	1.14%	6.94
البنك الأهلي المتحد - البحرين	0.244	1.67%	5.35
شركة أجيلتي للمخازن العمومية	0.671	0.60%	4.17
بنك الخليج	0.225	0.00%	3.91

القطاع	الاقفال	التغير اليومي نقطة	التغير اليومي (%)	من بداية السنة (%)	52 اسبوع الاعلى	52 اسبوع الادنى	القيمة السوقية مليار دك	PBV (X)	PE (X)	العائد الجاري (%)
قطاع البنوك	1,304.90	15.590	1.21%	-12.2%	1,536.8	986.4	19.01	1.73	15.85	3.31%
قطاع النفط والغاز	1,145.94	4.650	0.41%	-7.9%	1,372.2	985.7	0.23	0.83	26.83	5.28%
قطاع المواد الأساسية	797.34	-1.210	-0.15%	-12.1%	992.5	561.7	0.67	0.96	14.66	7.55%
قطاع الصناعة	821.81	0.360	0.04%	-11.2%	937.5	602.9	2.80	0.89	13.36	4.97%
قطاع السلع الاستهلاكية	766.20	2.670	0.35%	-20.3%	810.7	548.6	0.23	1.52	92.86	2.23%
قطاع الرعاية الصحية	829.21	0.000	0.00%	-6.3%	921.9	815.0	0.41	4.19	48.62	0.97%
قطاع الخدمات الاستهلاكية	746.46	9.830	1.33%	-30.5%	1,083.1	674.8	0.38	0.85	35.85	4.68%
قطاع الاتصالات	1,069.69	3.600	0.34%	-4.2%	1,116.7	802.2	3.28	1.54	11.26	5.63%
قطاع التأمين	1,010.55	11.680	1.17%	5.1%	1,024.3	901.0	0.36	0.76	8.58	5.79%
قطاع العقار	968.79	-0.580	-0.06%	-8.6%	1,083.4	763.2	2.04	0.67	23.86	2.38%
قطاع الخدمات المالية	929.64	3.140	0.34%	-14.1%	1,097.0	801.4	2.54	0.73	16.42	4.12%
قطاع التكنولوجيا	523.80	0.000	0.00%	-3.0%	625.7	371.0	0.01	0.57	-69.84	5.56%
قطاع المنافع	878.95	-2.630	-0.30%	0.0%	1,042.1	781.6	0.37	4.80	29.87	0.00%
السوق	5,577.77	44.04	0.80%	-11.3%	6,416.4	4,339.6	32.32	1.29	15.61	3.77%



التقرير اليومي - بورصة الكويت

قطاع مينا للاستثمارات المسعرة - قسم البحوث والدراسات



السوق الأول	السعر			مؤشرات التقييم			القيمة السوقية			اداء السعر		العائد على المملكية	العائد على الاصول
	الاقفال دك	اليوم %	اليوم %	PE(X)	PBV(X)	DY%	مليون دك	MTD(%)	YTD (%)	(%)	(%)	(%)	(%)
بنك الكويت الوطني	0.890	1.14%	0.010	15.06	1.76	3.5%	6,044	3.0%	-13.1%	11.69%	1.37%		
بيت التمويل الكويتي	0.682	2.40%	0.016	20.62	2.51	2.4%	5,176	8.8%	-7.6%	12.18%	1.29%		
شركة الاتصالات المتقلة (زين)	0.585	0.34%	0.002	11.67	1.95	5.3%	2,531	4.3%	-2.5%	16.70%	4.58%		
البنك الأهلي المتحد - البحرين	0.244	1.67%	0.004	10.75	1.84	5.0%	2,355	4.0%	-17.2%	17.13%	1.81%		
بنك بوبيان	0.601	0.17%	0.001	29.05	3.16	1.1%	1,820	4.0%	-1.6%	10.89%	1.18%		
شركة أجيليتي للمخازن العمومية	0.671	0.60%	0.004	14.80	1.17	2.7%	1,284	7.7%	-5.5%	7.88%	4.17%		
شركة المباتي	0.758	-0.26%	-0.002	14.85	1.77	1.4%	838	19.0%	-11.2%	11.92%	5.85%		
بنك الخليج	0.225	0.00%	0.000	10.27	0.98	4.4%	653	5.6%	-25.7%	9.58%	1.02%		
بنك برقان	0.207	0.00%	0.000	6.41	0.72	5.5%	542	5.1%	-31.6%	11.27%	1.20%		
بنك وربة	0.243	0.00%	0.000	23.14	1.76	0.0%	383	22.1%	-7.2%	7.59%	0.53%		
شركة شمال الزور الاولى للطاقة و المياه	0.334	-0.30%	-0.001	29.87	4.80	0.0%	367	4.4%	0.0%	16.06%	2.26%		
شركة هيومن سوفت القابضة	2.775	-1.56%	-0.044	9.41	4.20	6.6%	338	10.2%	-7.5%	44.61%	30.31%		
شركة القرين لصناعة الكيماويات البترولية	0.281	-0.35%	-0.001	10.17	0.68	5.5%	287	-1.4%	-9.4%	6.71%	3.62%		
شركة بوبيان للبترولكيماويات	0.569	0.00%	0.000	24.27	1.28	9.1%	287	6.3%	-14.7%	5.29%	2.09%		
شركة مشاريع الكويت القابضة	0.158	1.94%	0.003	9.54	0.85	5.9%	286	6.0%	-26.9%	8.87%	0.29%		
مجموعة الصناعات الوطنية (القابضة)	0.175	-1.13%	-0.002	5.39	0.66	6.2%	250	12.2%	-27.4%	12.26%	3.72%		
شركة بورصة الكويت للأوراق المالية	1.116	0.90%	0.010	6.98	0.68	0.0%	224	0.0%	0.0%	29.88%	26.51%		
بنك الكويت الدولي	0.190	0.53%	0.001	11.30	0.69	5.3%	194	10.5%	-27.2%	6.11%	0.64%		
شركة ميزان القابضة	0.622	0.65%	0.004	33.61	1.79	2.7%	189	-4.3%	24.4%	5.34%	2.16%		
الشركة المتكاملة القابضة	0.380	-0.78%	-0.003	10.58	1.22	10.5%	84	8.6%	-31.0%	11.51%	8.48%		
الإجمالي	62.52	1.02%	0.010	14.50	1.74	3.46%	24,132	5.4%	-11.6%	12.01%	1.56%		

السوق الأول	السعر			متوسط حركة المؤشر			اداء السعر		القيمة السوقية		52 اسبوع دك	
	الاقفال دك	اليوم %	اليوم %	50 يوم	200 يوم	14 يوم	RSI	MTD(%)	YTD (%)	مليون دك	الأعلى	الأدنى
مؤشر السوق الأول	6,179	1.02%	62.520	5,681	5,893	79	79	5.4%	-11.6%	24,132	7,172	4,499


أفضل 5 شركات (للأداء اليومي)												
بيت التمويل الكويتي	0.682	2.40%	0.016	0.610	0.638	84	0.638	0.610	2.40%	0.016	0.682	
شركة مشاريع الكويت القابضة	0.158	1.94%	0.003	0.152	0.179	62	0.179	0.152	1.94%	0.003	0.158	
البنك الأهلي المتحد - البحرين	0.244	1.67%	0.004	0.209	0.228	58	0.228	0.209	1.67%	0.004	0.244	
بنك الكويت الوطني	0.890	1.14%	0.010	0.826	0.851	63	0.851	0.826	1.14%	0.010	0.890	
شركة بورصة الكويت للأوراق المالية	1.116	0.90%	0.010	0.127	0.127	68	0.032	0.127	0.90%	0.010	1.116	

الأداء المتوسط (للأداء اليومي)												
شركة ميزان القابضة	0.622	0.65%	0.004	0.611	0.554	26	0.554	0.611	0.65%	0.004	0.622	
شركة أجيليتي للمخازن العمومية	0.671	0.60%	0.004	0.636	0.613	81	0.613	0.636	0.60%	0.004	0.671	
بنك الكويت الدولي	0.190	0.53%	0.001	0.173	0.206	83	0.206	0.173	0.53%	0.001	0.190	
شركة الاتصالات المتقلة (زين)	0.585	0.34%	0.002	0.567	0.548	42	0.548	0.567	0.34%	0.002	0.585	
بنك بوبيان	0.601	0.17%	0.001	0.557	0.542	72	0.542	0.557	0.17%	0.001	0.601	
بنك الخليج	0.225	0.00%	0.000	0.207	0.239	76	0.239	0.207	0.00%	0.000	0.225	
بنك برقان	0.207	0.00%	0.000	0.193	0.233	83	0.233	0.193	0.00%	0.000	0.207	
بنك وربة	0.243	0.00%	0.000	0.206	0.221	76	0.221	0.206	0.00%	0.000	0.243	
شركة بوبيان للبترولكيماويات	0.569	0.00%	0.000	0.561	0.579	71	0.579	0.561	0.00%	0.000	0.569	
شركة المباتي	0.758	-0.26%	-0.002	0.640	0.684	92	0.684	0.640	-0.26%	-0.002	0.758	

أدنى 5 شركات (للأداء اليومي)												
شركة هيومن سوفت القابضة	2.775	-1.56%	-0.044	2.677	2.807	75	2.807	2.677	-1.56%	-0.044	2.775	
مجموعة الصناعات الوطنية (القابضة)	0.175	-1.13%	-0.002	0.161	0.187	95	0.187	0.161	-1.13%	-0.002	0.175	
الشركة المتكاملة القابضة	0.380	-0.78%	-0.003	0.376	0.452	75	0.452	0.376	-0.78%	-0.003	0.380	
شركة القرين لصناعة الكيماويات البترولية	0.281	-0.35%	-0.001	0.283	0.268	45	0.268	0.283	-0.35%	-0.001	0.281	
شركة شمال الزور الاولى للطاقة و المياه	0.334	-0.30%	-0.001	0.172	0.172	67	0.043	0.172	-0.30%	-0.001	0.334	

التقرير اليومي - بورصة الكويت

قطاع مينا للاستثمارات المسعرة - قسم البحوث والدراسات



52 اسبوع دك		العائد علي الاصول	العائد علي الملكية	مؤشرات التداول		اداء السعر		القيمة السوقية	مؤشرات التقييم			السعر			قطاع البنوك
الادني	الاعلي	(%)	(%)	الكمية (مليون سهم)	القيمة (مليون دك)	من بداية السنة	من بداية الشهر	مليون دك	DY%	PE(X)	PBV(X)	اليوم % Δ	اليوم Δ	الاقفال دك	
0.654	1.062	1.37%	11.69%	7.82	6.94	-13%	3%	6,044	3.5%	15.06	1.76	1.14%	0.010	0.890	بنك الكويت الوطني
0.473	0.761	1.29%	12.18%	23.20	15.63	-8%	9%	5,176	2.4%	20.62	2.51	2.40%	0.016	0.682	بيت التمويل الكويتي
0.160	0.311	1.81%	17.13%	22.09	5.35	-17%	4%	2,355	5.0%	10.75	1.84	1.67%	0.004	0.244	البنك الأهلي المتحد - البحرين
0.380	0.638	1.18%	10.89%	1.28	0.77	-2%	4%	1,820	1.1%	29.05	3.16	0.17%	0.001	0.601	بنك بويان
0.465	0.555	0.00%	0.00%	0.01	0.01	-5%	0%	965	3.7%	0.0	1.32	0.00%	0.000	0.500	البنك التجاري الكويتي
0.180	0.317	1.02%	9.58%	17.46	3.91	-26%	6%	653	4.4%	10.27	0.98	0.00%	0.000	0.225	بنك الخليج
0.225	0.330	1.26%	12.08%	0.30	0.09	-11%	12%	564	4.7%	10.24	1.24	-0.34%	-0.001	0.289	البنك الاهلي المتحد
0.175	0.324	1.20%	11.27%	3.19	0.66	-32%	5%	542	5.5%	6.41	0.72	0.00%	0.000	0.207	بنك برقان
0.164	0.279	0.53%	7.59%	6.44	1.55	-7%	22%	383	0.0%	23.14	1.76	0.00%	0.000	0.243	بنك وربة
0.156	0.310	0.59%	5.13%	6.03	1.19	-23%	16%	318	7.1%	11.09	0.57	-1.00%	-0.002	0.198	البنك الأهلي الكويتي
0.162	0.270	0.64%	6.11%	13.84	2.62	-27%	10%	194	5.3%	11.30	0.69	0.53%	0.001	0.190	بنك الكويت الدولي
		1.21%	10.90%	101.64	38.71			19,014	3.3%	15.85	1.73				عدد شركات القطاع - 11 شركة

52 اسبوع دك		العائد علي الاصول	العائد علي الملكية	مؤشرات التداول		اداء السعر		القيمة السوقية	مؤشرات التقييم			السعر			قطاع المواد الأساسية
الادني	الاعلي	(%)	(%)	الكمية (مليون سهم)	القيمة (مليون دك)	من بداية السنة	من بداية الشهر	مليون دك	DY%	PE(X)	PBV(X)	اليوم % Δ	اليوم Δ	الاقفال دك	
0.163	0.323	3.62%	6.71%	0.66	0.19	-9%	-1%	287	5.5%	10.17	0.68	-0.35%	-0.001	0.281	شركة القرين لصناعة الكيماويات البترولية
0.395	0.800	2.09%	5.29%	0.27	0.15	-15%	6%	287	9.1%	24.27	1.28	0.00%	0.000	0.569	شركة بويان للبتروكيماويات
0.769	0.850	11.27%	15.45%	0.00	0.00	-10%	0%	78	6.5%	16.21	2.50	0.00%	0.000	0.769	شركة الكوت للمشاريع الصناعية
0.192	0.510	3.83%	4.14%	0.02	0.00	-22%	9%	19	20.5%	21.01	0.87	0.00%	0.000	0.260	شركة السكب الكويتية
		5.07%	6.57%	0.95	0.34			670	7.5%	14.66	0.96				عدد شركات القطاع - 4 شركة

52 اسبوع دك		العائد علي الاصول	العائد علي الملكية	مؤشرات التداول		اداء السعر		القيمة السوقية	مؤشرات التقييم			السعر			قطاع السلع الاستهلاكية
الادني	الاعلي	(%)	(%)	الكمية (مليون سهم)	القيمة (مليون دك)	من بداية السنة	من بداية الشهر	مليون دك	DY%	PE(X)	PBV(X)	اليوم % Δ	اليوم Δ	الاقفال دك	
0.428	0.665	2.16%	5.34%	0.35	0.22	24%	-4%	189	2.7%	33.61	1.79	0.65%	0.004	0.622	شركة ميزان القابضة
0.152	0.200	1.99%	2.92%	0.05	0.01	5%	-1%	38	0.1%	32.80	0.96	-1.08%	-0.002	0.184	شركة نقل و تجارة المواشي
0.010	0.029	-43.22%	-84.85%	0.00	0.00	-25%	0%	1	0.1%	(0.30)	0.25	0.00%	0.000	0.012	شركة دانة الصفاة الغذائية
		0.90%	1.64%	0.39	0.22			229	2.2%	92.86	1.52				عدد شركات القطاع - 3 شركة

التقرير اليومي - بورصة الكويت

قطاع مينا للاستثمارات المسعرة - قسم البحوث والدراسات



52 اسبوع دك		العائد على الاصول	العائد على الملكية	مؤشرات التداول		اداء السعر		القيمة السوقية	مؤشرات التقييم			السعر		قطاع الخدمات الاستهلاكية	
الادنى	الاعلى	(%)	(%)	الكمية (مليون سهم)	القيمة (مليون دك)	من بداية السنة	من بداية الشهر	مليون دك	DY%	PE(X)	PBV(X)	اليوم % Δ	اليوم Δ		الاقفال دك
0.372	1.110	8.97%	37.13%	0.21	0.12	-48%	2%	115	6.1%	7.68	2.85	0.53%	0.003	0.574	شركة طيران الجزيرة
0.600	1.050	7.19%	10.62%	0.00	0.00	-31%	8%	67	6.7%	7.84	0.83	5.84%	0.040	0.725	شركة السينما الكويتية الوطنية
0.095	0.134	3.19%	5.73%	0.27	0.03	-13%	-1%	45	5.4%	11.51	0.66	0.00%	0.000	0.110	الشركة الأولى للتسويق المحلي للوقود
0.096	0.129	3.70%	5.26%	0.13	0.01	-11%	1%	45	4.5%	12.99	0.68	1.83%	0.002	0.111	شركة السور لتسويق الوقود
0.036	0.060	0.73%	4.94%	0.72	0.04	9%	3%	32	0.0%	14.29	0.71	-0.70%	0.000	0.057	شركة مركز سلطان للمواد الغذائية
0.021	0.062	-8.06%	-131.47%	33.63	0.83	-56%	-3%	15	0.0%	(0.67)	0.88	-3.94%	-0.001	0.024	شركة ايفا للفنادق والمنتجعات
0.029	0.047	2.80%	4.48%	0.18	0.01	6%	27%	14	0.0%	8.26	0.37	3.24%	0.001	0.041	شركة جواد القابضة
0.038	0.060	3.21%	3.77%	0.11	0.01	-9%	16%	10	0.0%	9.62	0.36	-0.56%	0.000	0.053	الشركة الكويتية للمنتز هات
0.031	0.045	-20.00%	-34.22%	0.00	0.00	-2%	0%	9	0.0%	(2.41)	0.83	0.00%	0.000	0.037	شركة مجموعة الراي الاعلامية
0.069	0.110	0.93%	1.54%	0.00	0.00	-9%	5%	9	14.4%	30.22	0.46	4.58%	0.004	0.080	شركة طفل المستقبل الترفيهية العقارية
0.038	0.080	6.12%	8.42%	0.01	0.00	2%	21%	8	0.0%	5.36	0.45	-1.03%	-0.001	0.067	شركة العيد للاغذية
0.069	0.101	-13.17%	-24.37%	0.00	0.00	-10%	3%	5	0.0%	(5.18)	1.26	0.00%	0.000	0.090	شركة الفنادق الكويتية
0.025	0.065	-0.95%	-1.20%	0.00	0.00	62%	15%	3	15.3%	(45.82)	0.55	0.00%	0.000	0.065	شركة النخيل للانتاج الزراعي
0.012	0.026	-3.04%	-4.46%	0.00	0.00	0%	0%	1	0.0%	(11.65)	0.52	0.00%	0.000	0.014	الشركة الكويتية للكابل التلفزيوني
		2.72%	2.38%	35.26	1.05			378	4.7%	35.85	0.85				عدد شركات القطاع - 14 شركة


52 اسبوع دك		العائد على الاصول	العائد على الملكية	مؤشرات التداول		اداء السعر		القيمة السوقية	مؤشرات التقييم			السعر		قطاع الخدمات المالية	
الادنى	الاعلى	(%)	(%)	الكمية (مليون سهم)	القيمة (مليون دك)	من بداية السنة	من بداية الشهر	مليون دك	DY%	PE(X)	PBV(X)	اليوم % Δ	اليوم Δ		الاقفال دك
0.318	0.500	7.10%	17.55%	0.00	0.00	-18%	-1%	379	5.3%	12.49	2.19	0.00%	0.000	0.370	الشركة القابضة المصرية الكويتية (ش.م.مصرية)
0.147	0.225	0.29%	8.87%	3.84	0.60	-27%	6%	286	5.9%	9.54	0.85	1.94%	0.003	0.158	شركة مشاريع الكويت القابضة
0.121	0.247	3.72%	12.26%	7.58	1.33	-27%	12%	250	6.2%	5.39	0.66	-1.13%	-0.002	0.175	مجموعة الصناعات الوطنية (القابضة)
0.990	1.210	26.51%	29.88%	1.45	1.63	0%	0%	224	0.0%	23.36	6.98	0.90%	0.010	1.116	شركة بورصة الكويت للأوراق المالية
0.042	0.074	1.35%	7.97%	1.62	0.08	-27%	0%	171	5.6%	6.90	0.55	-0.59%	0.000	0.051	مجموعة جي اف اتش المالية
0.080	0.158	4.99%	5.93%	2.79	0.39	3%	19%	113	5.7%	10.56	0.63	2.16%	0.003	0.142	شركة الاستثمارات الوطنية
0.199	0.400	2.19%	2.96%	0.03	0.01	-10%	24%	106	3.8%	12.86	0.38	-3.13%	-0.010	0.310	شركة التمدين الاستثمارية
0.071	0.137	5.22%	9.14%	2.55	0.24	-25%	11%	98	8.3%	4.97	0.45	-0.21%	0.000	0.095	شركة مجموعة الامتياز الاستثمارية
0.179	0.235	4.17%	8.04%	0.02	0.00	-14%	1%	94	9.0%	7.17	0.58	1.64%	0.003	0.186	شركة التسهيلات التجارية
0.032	0.102	-4.92%	-21.36%	34.01	3.00	91%	50%	71	2.0%	(4.89)	1.04	1.48%	0.001	0.089	شركة أعيان للاجارة والاستثمار
0.095	0.172	5.98%	13.92%	4.00	0.49	-16%	12%	70	7.9%	3.98	0.55	5.83%	0.007	0.127	الشركة الكويتية للاستثمار
0.076	0.184	7.46%	12.50%	0.11	0.02	45%	6%	68	2.9%	8.41	1.05	0.00%	0.000	0.172	شركة نور للاستثمار المالي

التقرير اليومي - بورصة الكويت

قطاع مينا للاستثمارات المسعرة - قسم البحوث والدراسات



52 اسبوع دك		العائد علي الملكية		مؤشرات التداول		اداء السعر		القيمة السوقية	مؤشرات التقييم			السعر			قطاع الخدمات المالية
الادني	الاعلي	(%)	(%)	الكمية (مليون سهم)	القيمة (مليون دك)	من بداية السنة	من بداية الشهر	مليون دك	DY%	PE(X)	PBV(X)	اليوم % Δ	اليوم Δ	الافعال دك	
0.022	0.064	0.70%	1.11%	10.82	0.60	133%	-5%	44	0.0%	40.13	0.45	-1.43%	-0.001	0.055	مجموعة أرزان الماليه للتمويل و الاستثمار
0.038	0.108	0.49%	0.61%	0.60	0.06	52%	5%	41	0.0%	184.97	1.12	-0.79%	-0.001	0.100	شركة بيت الاستثمار الخليجي
0.070	0.121	3.46%	7.31%	0.49	0.04	-22%	2%	39	6.0%	5.66	0.41	-0.48%	0.000	0.082	المركز المالي الكويتي
0.079	0.110	4.97%	5.25%	0.00	0.00	-21%	-25%	35	0.0%	15.80	0.83	0.00%	0.000	0.079	شركة البريق القابضة
0.079	0.337	-0.60%	-5.37%	0.00	0.00	-28%	0%	33	0.0%	(19.90)	1.07	0.00%	0.000	0.198	شركة مجموعة عربي القابضة
0.063	0.138	3.25%	4.07%	0.16	0.02	32%	3%	31	0.0%	47.12	1.92	0.85%	0.001	0.118	شركة الكويت و الشرق الأوسط للاستثمار المالي
0.052	0.096	3.32%	3.57%	0.05	0.00	7%	-20%	26	5.1%	13.53	0.48	-1.91%	-0.001	0.072	شركة أم القيوين للإستثمارات العامة
0.037	0.059	-0.53%	-0.81%	0.17	0.01	-15%	1%	26	0.0%	(38.05)	0.31	-0.71%	0.000	0.042	شركة التخصص القابضة
0.029	0.041	2.05%	2.08%	0.00	0.00	-19%	6%	26	0.2%	17.01	0.35	1.54%	0.001	0.033	شركة آسيا كابيتال الاستثمارية
0.027	0.050	-0.67%	-0.93%	3.75	0.17	0%	13%	25	0.0%	(66.08)	0.62	-2.16%	-0.001	0.045	شركة بيت الأوراق المالية
0.060	0.111	2.34%	5.38%	0.51	0.04	-20%	3%	25	0.0%	8.15	0.44	0.00%	0.000	0.072	شركة كامكو للاستثمار
0.044	0.072	2.92%	5.18%	3.56	0.26	18%	33%	23	7.7%	10.24	0.53	9.00%	0.006	0.076	شركة إنوفست
0.026	0.045	1.04%	1.06%	0.09	0.00	-13%	3%	20	0.0%	34.78	0.37	-0.57%	0.000	0.035	شركة الساحل للتنمية و الاستثمار
0.022	0.045	-62.04%	-113.65%	0.71	0.02	-13%	-1%	19	0.0%	(0.41)	0.46	-1.65%	-0.001	0.030	الشركة الأولى للاستثمار
0.062	0.148	4.98%	6.07%	0.23	0.02	-4%	4%	18	0.0%	13.28	0.81	1.02%	0.001	0.089	شركة المدار للتمويل و الاستثمار
0.031	0.053	-0.79%	-1.94%	0.02	0.00	20%	-4%	17	0.0%	(23.72)	0.46	4.56%	0.002	0.046	شركة بيان للإستثمار
0.021	0.048	0.77%	3.41%	2.28	0.08	-12%	5%	15	0.0%	22.24	0.76	0.29%	0.000	0.035	شركة منازل القابضة
0.037	0.060	2.70%	3.53%	0.10	0.00	-9%	1%	15	1.1%	12.11	0.43	-4.08%	-0.002	0.047	شركة المنار للتمويل و الإجارة
0.038	0.058	1.19%	1.76%	0.14	0.01	-9%	0%	14	0.0%	20.30	0.36	-0.22%	0.000	0.045	الشركة الكويتية للتمويل و الاستثمار
0.051	0.081	3.31%	4.37%	0.05	0.00	-17%	0%	13	4.8%	7.33	0.32	-1.77%	-0.001	0.061	الشركة الوطنية الدولية القابضة
0.070	0.121	8.19%	8.96%	0.08	0.01	8%	-4%	12	0.0%	6.78	0.61	-0.98%	-0.001	0.081	شركة أصول للاستثمار
0.035	0.057	-0.97%	-2.02%	0.33	0.02	-15%	26%	11	0.0%	(23.53)	0.48	1.95%	0.001	0.047	يونيكاب للإستثمار و التمويل
0.037	0.064	1.24%	1.34%	0.00	0.00	47%	9%	11	0.0%	46.88	0.63	0.00%	0.000	0.056	شركة عمار للتمويل و الإجارة
0.052	0.062	0.58%	1.03%	0.07	0.00	-5%	6%	9	0.0%	76.01	0.78	1.03%	0.001	0.059	الشركة الخليجية المغاربية القابضة
0.027	0.060	-19.33%	-222.76%	0.00	0.00	-42%	0%	8	2.1%	(0.42)	0.93	0.00%	0.000	0.031	شركة الإستشارات المالية الدولية القابضة
0.018	0.033	0.09%	0.11%	3.76	0.10	-9%	15%	7	0.0%	201.57	0.23	-0.74%	0.000	0.027	شركة مجموعة السلام القابضة
0.030	0.055	2.64%	5.05%	0.00	0.00	19%	-1%	6	0.0%	13.16	0.66	0.00%	0.000	0.036	شركة أموال الدولية للاستثمار
0.019	0.035	-4.25%	-4.56%	0.00	0.00	60%	-9%	5	0.0%	(21.53)	0.98	0.00%	0.000	0.032	شركة تصنيف و تحصيل الأموال
0.009	0.019	-7.66%	-17.93%	2.71	0.04	-13%	21%	5	0.0%	(2.44)	0.44	-0.76%	0.000	0.013	شركة المدينة للتمويل و الاستثمار
0.010	0.017	-3.02%	-3.42%	0.95	0.01	-3%	14%	5	0.0%	(10.56)	0.36	-1.32%	0.000	0.015	شركة اكتتاب القابضة
0.042	0.075	-6.25%	-7.00%	0.01	0.00	-27%	-6%	5	0.0%	(7.45)	0.52	-0.21%	0.000	0.047	شركة وربة كابيتال القابضة
0.010	0.100	0.20%	0.23%	0.00	0.00	-8%	-7%	5	0.0%	249.43	0.56	0.00%	0.000	0.051	الشركة الوطنية الاستهلاكية القابضة
0.022	0.043	-1.06%	-1.67%	0.05	0.00	-19%	-4%	4	0.0%	(13.03)	0.22	-3.77%	-0.001	0.026	الشركة الكويتية السورية القابضة
0.011	0.022	-1.74%	-7.73%	0.00	0.00	-20%	0%	3	0.0%	(9.02)	0.70	0.00%	0.000	0.016	شركة الديرة القابضة
0.008	0.016	-23.28%	-47.59%	4.42	0.04	-6%	3%	3	0.0%	(0.87)	0.41	0.00%	0.000	0.009	شركة المال للاستثمار
0.001	0.160	-10.83%	-36.16%	0.00	0.00	-33%	-14%	2	0.0%	(2.18)	0.79	0.00%	0.000	0.050	شركة الامتيازات الخليجية القابضة
0.005	0.005	-0.72%	-0.75%	0.00	0.00	0%	0%	0	0.0%	(7.18)	0.05	0.00%	0.000	0.005	شركة تمكين القابضة
		4.14%	4.42%	94.12	9.36			2,536	4.1%	16.42	0.73				عدد شركات القطاع - 49 شركة



التقرير اليومي - بورصة الكويت

قطاع مينا للاستثمارات المسعرة - قسم البحوث والدراسات

52 اسبوع د.ك		العائد على الاصول	العائد على الملكية	مؤشرات التداول		اداء السعر		القيمة السوقية	مؤشرات التقييم			السعر			قطاع الرعاية الصحية
الادنى	الاعلى	(%)	(%)	الكمية (مليون سهم)	القيمة (مليون د.ك)	من بداية السنة	من بداية الشهر	مليون دك	DY%	PE(X)	PBV(X)	اليوم % Δ	اليوم Δ	الاقبال دك	
1.220	1.240	10.95%	16.54%	0.00	0.00	0%	0%	305	0.6%	47.78	7.90	0.00%	0.000	1.220	شركة عيادة الميدان لخدمات طب الأسنان
0.580	0.900	0.66%	3.20%	0.00	0.00	-23%	0%	94	2.4%	51.04	1.63	0.00%	0.000	0.627	شركة التقدم التكنولوجي
0.707	0.707	0.61%	11.50%	0.00	0.00	0%	0%	12	0.0%	52.72	6.06	0.00%	0.000	0.707	شركة ياكو الطبية
		4.68%	8.61%	0.00	0.00			411	1.0%	48.62	4.19				عدد شركات القطاع - 3 شركة

52 اسبوع د.ك		العائد على الاصول	العائد على الملكية	مؤشرات التداول		اداء السعر		القيمة السوقية	مؤشرات التقييم			السعر			قطاع الصناعة
الادنى	الاعلى	(%)	(%)	الكمية (مليون سهم)	القيمة (مليون د.ك)	من بداية السنة	من بداية الشهر	مليون دك	DY%	PE(X)	PBV(X)	اليوم % Δ	اليوم Δ	الاقبال دك	
0.357	0.748	4.17%	7.88%	6.24	4.17	-6%	8%	1,284	2.7%	14.80	1.17	0.60%	0.004	0.671	شركة اجبيلتي للمخازن العمومية
1.944	3.470	30.31%	44.61%	0.68	1.86	-8%	10%	338	6.6%	9.41	4.20	-1.56%	-0.044	2.775	شركة هيومن سوفت القابضة
0.138	0.278	1.38%	5.54%	4.17	0.69	-39%	6%	159	6.0%	8.98	0.50	-0.60%	-0.001	0.167	شركة الأفكو لتمويل شراء وتاجير الطائرات
0.144	0.270	1.27%	1.92%	1.45	0.30	-15%	20%	148	7.2%	36.74	0.71	0.49%	0.001	0.207	شركة أسمنت الكويت
0.390	0.742	2.18%	2.42%	1.08	0.75	45%	10%	147	3.9%	34.82	0.84	1.74%	0.012	0.702	شركة الخليج للكابلات و الصناعات الكهربائية
0.342	0.600	8.48%	11.51%	0.22	0.08	-31%	9%	84	10.5%	10.58	1.22	-0.78%	-0.003	0.380	الشركة المتكاملة القابضة
0.683	1.200	8.21%	10.17%	0.10	0.08	-22%	5%	77	12.8%	10.14	1.03	-0.90%	-0.007	0.768	شركة أسمنت بورتلاند كويت
0.228	0.475	16.73%	18.27%	0.02	0.01	-30%	2%	75	4.9%	9.69	1.77	-0.33%	-0.001	0.306	المجموعة التعليمية القابضة
0.367	0.512	7.81%	12.29%	0.00	0.00	-9%	0%	74	4.5%	7.96	0.98	0.00%	0.000	0.465	شركة المشاريع المتحدة للخدمات الجوية
0.298	0.419	5.93%	18.02%	0.37	0.14	-8%	2%	67	7.9%	5.97	1.08	-0.53%	-0.002	0.372	شركة الصناعات الهندسية الثقيلة وبناء السفن
0.143	0.173	3.75%	5.10%	0.00	0.00	-5%	-5%	55	6.3%	12.71	0.65	0.00%	0.000	0.156	شركة الصناعات الوطنية
0.081	0.139	0.59%	2.47%	0.17	0.02	-23%	9%	34	4.8%	13.41	0.33	-0.96%	-0.001	0.103	شركة أسيكو للصناعات
0.175	0.337	7.66%	18.45%	0.15	0.05	29%	0%	33	5.8%	6.66	1.23	-0.64%	-0.002	0.311	الشركة الكويتية لبناء المعامل والمقاولات
0.055	0.080	1.96%	2.58%	0.00	0.00	0%	0%	33	8.4%	19.94	0.51	0.00%	0.000	0.065	شركة راس الخيمة لصناعة الأسمنت والمواد الإنشائية
0.029	0.060	-2.19%	-2.73%	0.05	0.00	-36%	17%	29	11.9%	(12.77)	0.35	-1.41%	-0.001	0.035	شركة أسمنت الخليج
0.138	0.251	1.23%	7.71%	2.23	0.38	-31%	10%	28	12.1%	7.66	0.59	-0.58%	-0.001	0.170	شركة المجموعة المشتركة للمقاولات
0.042	0.064	0.56%	0.84%	0.00	0.00	0%	0%	26	12.4%	25.32	0.21	0.00%	0.000	0.042	شركة الشارقة للأسمنت و التنمية الصناعية
0.023	0.043	2.94%	4.59%	0.00	0.00	-27%	10%	21	0.1%	4.45	0.20	0.00%	0.000	0.027	شركة كي جي ال لوجستيك
0.122	0.180	1.39%	1.80%	0.00	0.00	-16%	5%	13	7.6%	40.15	0.72	0.00%	0.000	0.130	شركة الشعبية الصناعية
0.042	0.077	0.39%	1.38%	0.49	0.02	-32%	0%	13	0.0%	13.73	0.19	0.89%	0.000	0.045	شركة رابطة الكويت والخليج للنقل
0.029	0.052	0.44%	0.85%	0.01	0.00	-22%	11%	12	12.0%	16.92	0.14	-1.69%	-0.001	0.035	شركة صناعات أسمنت الفجيرة
0.047	0.088	1.48%	4.41%	0.53	0.03	-17%	10%	12	8.9%	7.63	0.34	1.79%	0.001	0.057	الشركة الوطنية للتنظيف
0.063	0.126	-6.16%	-10.61%	0.01	0.00	4%	-10%	11	14.4%	(8.55)	0.91	-4.59%	-0.005	0.104	شركة اسمنت الهلال
0.050	0.078	3.49%	4.54%	0.32	0.02	-16%	7%	10	0.0%	7.64	0.35	-0.92%	-0.001	0.064	شركة مجموعة الخصوصية القابضة
0.049	0.089	4.06%	4.91%	1.55	0.10	-27%	15%	10	7.3%	10.31	0.51	1.91%	0.001	0.064	شركة ميرد القابضة
0.007	0.018	-5.29%	-24.90%	1.09	0.02	42%	-11%	4	0.0%	(1.05)	0.26	2.13%	0.000	0.014	الشركة الوطنية للرماية
0.020	0.070	-10.09%	-19.69%	0.00	0.00	-18%	-6%	4	0.0%	(1.73)	0.34	0.00%	0.000	0.041	شركة المعادن والصناعات التحويلية
0.026	0.051	-15.94%	-23.25%	0.00	0.00	-30%	28%	4	0.0%	(2.05)	0.48	0.00%	0.000	0.035	شركة الصلбоخ التجارية
0.013	0.024	-0.06%	-0.17%	0.04	0.00	-25%	11%	2	0.0%	(190.54)	0.33	-2.94%	-0.001	0.017	شركة المعدات القابضة
		5.05%	6.67%	20.97	8.70			2,804	5.0%	13.36	0.89				عدد شركات القطاع - 29 شركة

التقرير اليومي - بورصة الكويت

قطاع مينا للاستثمارات المسعرة - قسم البحوث والدراسات



52 اسبوع دك		العائد علي الاصول	العائد علي الملكية	مؤشرات التداول		اداء السعر		القيمة السوقية	مؤشرات التقييم			السعر			قطاع التأمين
الادني	الاعلي	(%)	(%)	الكمية (مليون سهم)	القيمة (مليون دك)	من بداية السنة	من بداية الشهر	مليون دك	DY%	PE(X)	PBV(X)	اليوم % Δ	اليوم Δ	الاقفال دك	
0.550	0.680	1.75%	12.27%	0.04	0.02	-6%	1%	115	6.0%	8.65	1.06	0.81%	0.005	0.620	مجموعة الخليج للتأمين
0.367	0.445	3.27%	9.38%	0.27	0.11	2%	8%	85	8.1%	8.34	0.78	-0.24%	-0.001	0.414	الشركة الأهلية للتأمين
0.300	0.387	4.64%	8.46%	0.00	0.00	8%	1%	68	6.4%	7.17	0.61	4.23%	0.015	0.370	شركة الكويت للتأمين
0.126	0.211	3.16%	8.85%	0.00	0.00	53%	8%	43	2.1%	9.03	0.80	0.00%	0.000	0.211	شركة إعادة التأمين الكويتية
0.200	0.200	1.10%	7.19%	0.00	0.00	0%	0%	28	6.1%	12.87	0.93	0.00%	0.000	0.200	الشركة البحرينية الكويتية للتأمين
0.051	0.094	0.98%	3.07%	0.04	0.00	30%	0%	13	0.0%	11.16	0.34	4.80%	0.004	0.079	شركة وربة للتأمين
0.031	0.056	5.88%	9.60%	0.00	0.00	4%	-1%	4	0.0%	5.03	0.48	0.00%	0.000	0.040	الشركة الأولى للتأمين التكافلي
0.018	0.035	-0.72%	-0.72%	0.36	0.01	-4%	0%	3	0.0%	(30.25)	0.22	2.14%	0.001	0.024	شركة وثاق للتأمين التكافلي
		3.00%	8.86%	0.71	0.15			360	5.8%	8.58	0.76				عدد شركات القطاع - 8 شركة

52 اسبوع دك		العائد علي الاصول	العائد علي الملكية	مؤشرات التداول		اداء السعر		القيمة السوقية	مؤشرات التقييم			السعر			قطاع النفط والغاز
الادني	الاعلي	(%)	(%)	الكمية (مليون سهم)	القيمة (مليون دك)	من بداية السنة	من بداية الشهر	مليون دك	DY%	PE(X)	PBV(X)	اليوم % Δ	اليوم Δ	الاقفال دك	
0.903	1.389	23.59%	27.91%	0.00	0.00	-6%	10%	107	6.4%	9.38	2.62	0.00%	0.000	1.100	الشركة الوطنية للخدمات البترولية (نابيسكو)
0.375	0.497	2.22%	6.76%	0.00	0.00	-11%	-4%	78	7.0%	11.72	0.79	0.00%	0.000	0.430	شركة المجموعة البترولية المستقلة
0.060	0.098	1.15%	3.57%	0.00	0.00	0%	16%	18	0.0%	8.13	0.29	5.26%	0.004	0.080	شركة برفان لحفر الآبار
0.014	0.036	-17.05%	-22.51%	0.76	0.01	-14%	-2%	16	0.0%	(2.88)	0.65	0.48%	0.000	0.021	شركة بيت الطاقة القابضة
0.012	0.023	-2.34%	-3.44%	11.15	0.22	-3%	1%	9	0.0%	(6.25)	0.22	-1.52%	0.000	0.019	الشركة الخليجية للإستثمار البترولي
0.014	0.027	-30.38%	-47.94%	0.02	0.00	-16%	14%	4	0.0%	(0.77)	0.37	2.22%	0.000	0.018	شركة سنرجي القابضة
		2.18%	3.10%	11.93	0.23			231	5.3%	26.83	0.83				عدد شركات القطاع - 6 شركة

52 اسبوع دك		العائد علي الاصول	العائد علي الملكية	مؤشرات التداول		اداء السعر		القيمة السوقية	مؤشرات التقييم			السعر			قطاع العقار
الادني	الاعلي	(%)	(%)	الكمية (مليون سهم)	القيمة (مليون دك)	من بداية السنة	من بداية الشهر	مليون دك	DY%	PE(X)	PBV(X)	اليوم % Δ	اليوم Δ	الاقفال دك	
0.434	0.877	5.85%	11.92%	1.71	1.28	-11%	19%	838	1.4%	14.85	1.77	-0.26%	-0.002	0.758	شركة المباني
0.328	0.460	5.83%	13.17%	0.36	0.14	-6%	-1%	193	5.1%	8.98	1.18	-0.76%	-0.003	0.391	شركة الصالحية العقارية
0.083	0.111	2.71%	4.95%	0.48	0.05	12%	10%	186	5.6%	12.76	0.63	0.00%	0.000	0.103	الشركة التجارية العقارية
0.058	0.090	2.37%	4.19%	9.04	0.68	-14%	6%	112	0.0%	9.82	0.41	-2.23%	-0.002	0.075	الشركة الوطنية العقارية
0.241	0.343	2.19%	2.96%	0.02	0.00	-19%	4%	107	3.8%	12.93	0.38	3.92%	0.010	0.265	شركة النمدين العقارية
0.070	0.115	2.16%	5.51%	0.47	0.05	-7%	5%	88	0.4%	12.52	0.69	-0.51%	-0.001	0.099	شركة عقارات الكويت
0.045	0.063	-1.16%	-3.86%	0.00	0.00	-17%	2%	55	0.0%	(7.59)	0.29	0.00%	0.000	0.051	شركة العقارات المتحدة
0.027	0.055	1.03%	1.23%	1.52	0.06	18%	10%	42	0.9%	45.84	0.56	-1.65%	-0.001	0.042	شركة دبي الأولى للتطوير العقاري
0.047	0.067	-3.82%	-10.98%	1.00	0.06	-6%	9%	35	0.1%	(3.97)	0.44	-0.72%	0.000	0.056	شركة المزايا القابضة
0.115	0.213	1.40%	1.61%	0.06	0.01	-16%	9%	28	0.0%	13.92	0.22	-3.36%	-0.005	0.144	شركة أجيال العقارية الترفيهية
0.061	0.091	-6.99%	-13.36%	0.01	0.00	-1%	7%	26	8.7%	(3.79)	0.51	5.33%	0.004	0.079	شركة إنجازات للتنمية العقارية

التقرير اليومي - بورصة الكويت

قطاع مينا للاستثمارات المسعرة - قسم البحوث والدراسات



52 اسبوع د.ك		العائد على الاصول	العائد على الملكية	مؤشرات التداول		اداء السعر		القيمة السوقية	مؤشرات التقييم			السعر		قطاع العقار	
الادني	الاعلي	(%)	(%)	الكمية (مليون سهم)	القيمة (مليون د.ك)	من بداية السنة	من بداية الشهر	مليون د.ك	DY%	PE(X)	PBV(X)	اليوم % Δ	اليوم Δ		الاقفال د.ك
0.048	0.080	1.90%	3.00%	0.11	0.01	-18%	17%	25	8.0%	11.74	0.35	-0.66%	0.000	0.060	شركة أعيان العقارية
0.060	0.141	0.35%	0.89%	0.00	0.00	-12%	6%	24	5.3%	30.01	0.27	0.00%	0.000	0.093	شركة الأرجان العالمية العقارية
0.037	0.079	2.38%	3.79%	10.22	0.52	-20%	15%	23	0.0%	13.40	0.51	-0.59%	0.000	0.051	شركة الإنماء العقارية
0.045	0.090	0.67%	1.85%	0.38	0.03	-3%	44%	23	3.0%	25.80	0.48	0.00%	0.000	0.070	شركة منشآت للمشاريع العقارية
0.060	0.204	-10.05%	-18.97%	0.00	0.00	132%	0%	22	1.1%	(8.21)	1.56	0.00%	0.000	0.204	شركة ريم العقارية
0.076	0.100	3.51%	6.57%	0.00	0.00	-4%	2%	21	9.1%	9.26	0.61	0.00%	0.000	0.086	شركة أركان الكويت العقارية
0.318	0.318	4.85%	4.94%	0.00	0.00	0%	0%	19	0.0%	58.98	2.91	0.00%	0.000	0.318	شركة دلفان العقارية
0.022	0.046	2.73%	3.58%	4.90	0.15	-31%	27%	19	0.2%	7.76	0.28	0.00%	0.000	0.030	شركة مدينة الاعمال الكويتية العقارية
0.022	0.040	-4.73%	-7.37%	30.47	0.87	-18%	24%	17	0.0%	(4.84)	0.36	3.94%	0.001	0.029	شركة صكوك القابضة
0.034	0.055	1.90%	3.57%	0.00	0.00	-19%	-3%	15	4.8%	10.68	0.38	0.00%	0.000	0.041	شركة التجارة والاستثمار العقاري
0.020	0.033	1.07%	2.87%	1.13	0.03	-9%	16%	13	2.4%	7.88	0.23	-2.62%	-0.001	0.026	الشركة العربية العقارية
0.058	0.089	7.29%	8.68%	0.00	0.00	-25%	-8%	13	8.3%	5.01	0.43	0.00%	0.000	0.060	شركة عقار للاستثمارات العقارية
0.040	0.190	3.57%	3.60%	0.08	0.01	2%	-44%	12	0.0%	20.77	0.75	3.01%	0.002	0.079	شركة دار الثريا العقارية
0.048	0.086	4.97%	7.11%	0.07	0.00	-23%	10%	11	0.0%	6.45	0.46	-0.17%	0.000	0.060	شركة مشاعر القابضة
0.007	0.032	-57.23%	-106.45%	54.62	0.91	110%	25%	10	0.0%	(0.80)	0.85	3.07%	0.001	0.017	شركة مجموعة المستثمرون القابضة
0.083	0.118	6.96%	10.55%	0.01	0.00	-10%	-5%	9	10.5%	6.79	0.72	0.11%	0.000	0.090	شركة مجموعة أسس القابضة
0.026	0.040	-1.87%	-8.06%	0.00	0.00	-5%	21%	8	0.0%	(4.89)	0.39	6.36%	0.002	0.035	شركة المصالح العقاريه
0.005	0.014	-12.42%	-40.94%	2.63	0.02	-6%	0%	8	0.0%	(0.51)	0.21	1.39%	0.000	0.007	شركة أبيار للتطوير العقاري
0.013	0.027	-3.92%	-10.99%	0.89	0.02	-11%	50%	7	0.0%	(2.99)	0.33	2.35%	0.001	0.022	شركة رمال الكويت العقارية
0.022	0.034	2.16%	5.51%	0.00	0.00	-9%	3%	5	6.8%	0.70	0.04	1.55%	0.000	0.026	الشركة الكويتية العقارية القابضة
0.013	0.034	-4.55%	-7.01%	3.52	0.07	-25%	5%	5	0.0%	(4.17)	0.29	0.51%	0.000	0.020	شركة التعمير للإستثمار العقاري
0.018	0.050	0.08%	0.10%	0.00	0.00	33%	22%	4	0.0%	176.55	0.17	0.00%	0.000	0.031	شركة مراكز التجارة العقارية
0.021	0.043	-0.22%	-0.31%	1.04	0.03	-30%	18%	4	0.0%	(63.96)	0.20	2.50%	0.001	0.029	شركة مينا العقارية
0.027	0.043	0.92%	0.94%	0.00	0.00	-29%	-5%	4	0.0%	41.98	0.39	8.77%	0.003	0.031	شركة سنام العقارية
0.026	0.074	0.40%	0.91%	0.00	0.00	-29%	0%	3	0.5%	37.93	0.35	0.00%	0.000	0.031	شركة المساكن الدولية للتطوير العقاري
0.009	0.016	-2.19%	-2.51%	0.00	0.00	-29%	0%	2	0.0%	(7.68)	0.19	0.00%	0.000	0.011	شركة اجوان الخليج العقارية
0.021	0.021	-3.17%	-3.29%	0.00	0.00	0%	0%	2	4.9%	(8.85)	0.29	0.00%	0.000	0.021	شركة ايفكت العقارية
0.015	0.029	-1.41%	-1.48%	0.00	0.00	-35%	0%	2	0.0%	(8.22)	0.12	0.00%	0.000	0.016	الشركة العالمية للمدن العقارية
		2.96%	2.79%	124.73	4.99			2,038	2.4%	23.86	0.67				عدد شركات القطاع - 39 شركة



52 اسبوع دك		العائد علي الاصول	العائد علي الملكية	مؤشرات التداول		اداء السعر		القيمة السوقية	مؤشرات التقييم			السعر		قطاع التكنولوجيا
الادني	الاعلي	(%)	(%)	الكمية (مليون سهم)	القيمة (مليون دك)	من بداية الشهر	من بداية السنة	مليون دك	DY%	PE(X)	PBV(X)	اليوم % Δ	اليوم Δ	
0.051	0.086	-0.73%	-0.81%	0.19	0.01	1%	-3%	7	5.6%	(69.84)	0.57	0.00%	0.000	0.072
		-0.73%	-0.81%	0.19	0.01			7	5.6%	(69.84)	0.57			

شركة الأنظمة الآلية

عدد شركات القطاع - 1 شركة

52 اسبوع دك		العائد علي الاصول	العائد علي الملكية	مؤشرات التداول		اداء السعر		القيمة السوقية	مؤشرات التقييم			السعر		قطاع الاتصالات
الادني	الاعلي	(%)	(%)	الكمية (مليون سهم)	القيمة (مليون دك)	من بداية الشهر	من بداية السنة	مليون دك	DY%	PE(X)	PBV(X)	اليوم % Δ	اليوم Δ	
0.407	0.604	4.58%	16.70%	5.60	3.26	-1%	-2%	2,531	5.3%	11.67	1.95	0.34%	0.002	0.585
0.680	0.870	11.15%	20.25%	0.04	0.03	0%	7%	422	4.1%	9.68	1.96	0.60%	0.005	0.845
0.550	0.835	2.37%	5.27%	0.09	0.05	6%	-26%	308	10.5%	10.23	0.54	0.00%	0.000	0.615
0.009	0.021	0.73%	0.91%	9.62	0.12	18%	-9%	10	0.0%	39.47	0.36	-0.82%	0.000	0.012
0.030	0.098	0.79%	2.01%	0.00	0.00	-22%	-15%	6	0.0%	27.07	0.55	-0.16%	0.000	0.064
		7.86%	13.70%	15.35	3.47			3,278	5.6%	11.26	1.54			

شركة الاتصالات المتنقلة

شركة الاتصالات الكويتية

الشركة الوطنية للاتصالات المتنقلة

شركة أن ديجيتال سيرفيس القابضة

شركة حيات للاتصالات

عدد شركات القطاع - 5 شركة

52 اسبوع دك		العائد علي الاصول	العائد علي الملكية	مؤشرات التداول		اداء السعر		القيمة السوقية	مؤشرات التقييم			السعر		قطاع المنافع
الادني	الاعلي	(%)	(%)	الكمية (مليون سهم)	القيمة (مليون دك)	من بداية الشهر	من بداية السنة	مليون دك	DY%	PE(X)	PBV(X)	اليوم % Δ	اليوم Δ	
0.297	0.500	2.26%	16.06%	5.05	1.68	4%	0%	367	0.0%	29.87	4.80	-0.30%	-0.001	0.334
		2.26%	16.06%	5.05	1.68			367	0.0%	29.87	4.80			

شركة شمال الزور الأولي للطاقة و المياه

عدد شركات القطاع - 1 شركة

		2.76%	8.26%	411.30	68.92			32,324	3.77%	15.61	1.29			اجمالي عدد الشركات 173
--	--	--------------	--------------	---------------	--------------	--	--	---------------	--------------	--------------	-------------	--	--	-------------------------------

المعلومات الواردة في هذه الوثيقة مملوكة لشركة الاستثمارات الوطنية NIC ولا تستخدم إلا من قبل الأشخاص الذين تم إصدارها لهم. هذه الوثيقة سرية ولا يجوز توزيعها جزئياً أو كلياً دون موافقة صريحة من شركة الاستثمارات الوطنية NIC.



شركة الاستثمار الوطنية
NATIONAL INVESTMENTS COMPANY

Sharq, Al Mutanabi Street, Khaleejia Tower | P.O. Box 25667, Safat 13117, Kuwait

T.: +965 2226 6666 | Fax: +965 2226 6793 | www.nic.com.kw