



Company Name	National Investments Company (K.S.C.C)	شركة الإستثمارات الوطنية (ش.م.ك.مقفلة)	إسم الشركة
Incorporation Date	December 6, 1987	6 ديسمبر 1987	تاريخ التأسيس
Listing Date on KSE	1988-07-09		تاريخ الإدراج في السوق
Address	Sharq, Khaleejia Complex, 20 th Floor. 25667 Safat 13117 Kuwait	الشرق، مبنى الخليجية، الدور [20]. 25667 الصفاة 13117 الكويت	العنوان
Fax	+965 2226 6666		فاكس
Website	+965 2242 6163		موقع الإنترنت
E-Mail	www.nic.com.kw		البريد الإلكتروني
Principal Activities	The company is engaged in various types of investment activities and related financial services.	nic@nic.com.kw	أغراض الشركة
		تمارس الشركة أنواعا مختلفة من الأنشطة الإستثمارية والخدمات المالية المتعلقة بها.	

Paid-Up Capital	Kuwaiti Dinar	87,621,334/800	دينار كويتي	رأس المال المدفوع
Share Par Value	Kuwaiti Fils	100	فلس كويتي	القيمة الاسمية للسهم
Issued Shares	Share	876,213,348	سهم	عدد الأسهم المصدرة
Treasury Stock	Share	21,079,013	سهم	عدد أسهم الخزينة
Shares Outstanding	Share	855,134,335	سهم	عدد الأسهم القائمة

Board of Directors			مجلس الإدارة
Chairman	Hamad Ahmad Al-Ameeri	حمد أحمد العميري	الرئيس
Vice Chairman	Muhannad Moahammad Abdumohsin Al-Kharafi	مهند محمد عبد المحسن الخرافي	نائب الرئيس
Director	Mohammad Nizar Ahmad Al-Nisf	محمد نزار أحمد النصف	عضو
Director	Khaled Walid Khaled Al-Falah	خالد وليد خالد الفلاح	عضو
Director	Ahmed Jassim Al-Kharafi	احمد جاسم الخرافي	عضو
Director	Hamad Abdullatif Abdullah Al-Asfour	حمد عبد اللطيف عبد الله العصفور	عضو

General Manager	Fahad Abdullrahman Al-Mukhaizem	فهد عبد الرحمن المخيزيم	المدير العام
------------------------	--	--------------------------------	---------------------

Auditors	Ernst & Young Al Aiban, Al Osaimi & Partners Rodl Middle East Burgan Intl. Accountants, Ali Al-Hasawi & Co.	العبيان والعصيمي وشركاهم ارنست ويونغ رودل الشرق الأوسط برقان محاسبون عالميون، علي الحساوي وشركاه	مراقبي الحسابات
-----------------	--	---	------------------------

National Investments Company (K.S.C.P.)
And Subsidiaries

التغير Change %	الف دينار كويتي KWD' 000		بيانات قائمة الدخل Income Statement Data
	2013	2014	
(72.1%)	104	29	إيرادات الفوائد Interest Income
(12.1%)	12,013	10,559	إيرادات الإستثمار Investment Income
	2,373	(2,162)	أرباح [خسائر] غير محققة من إستثمارات Unrealized Gain [Loss] on Investments
0.2%	5,045	5,054	أتعاب إدارة وإستشارات وعلوات تشجيعية Management and Advisory and Incentive Fees
	0	0	مجمول الربح من الأنشطة التجارية Gross Profit from Trading Activities
2714.2%	366	10,300	إيرادات أخرى Other Income
19.5%	19,901	23,780	إجمالي الإيرادات Total Income
8.5%	6,153	6,677	صافي الربح [الخسارة] Net Profit [Loss]
46.6%	5,134	7,524	الأرباح القابلة للتوزيع [الخسائر المرحلة] Profits Available for Appr. [Accu. Loss]

التغير Change %	فلس كويتي KW Fils		بيانات السهم Share Data
	2013	2014	
0.0%	876,213	876,213	عدد الأسهم المصدرة [بالألف] No. of Issued Shares [Thd.]
0.0%	100.00	100.00	القيمة الاسمية للسهم Par Value Per Share
125.1%	(9,366)	(21,079)	عدد أسهم الخزينة [بالألف] No. of Treasury Stock [Thd.]
125.2%	1.07%	2.41%	عدد الأسهم القائمة [بالألف] No. of Shares Outstanding [Thd.]
(2.8%)	217.99	211.97	القيمة الدفترية للسهم Book Value Per Share
(1.0%)	867,838	858,939	المتوسط المرجح لعدد الأسهم القائمة [بالألف] Weighted Avg. No. of Shares Outstanding [Thd.]
9.6%	7.09	7.77	ربحية [خسارة] السهم Earnings Per Share [EPS]
(5.0%)	160.0	152.0	القيمة السوقية للسهم Market Price Per Share
(13.3%)	22.6	19.6	سعر السوق إلى ربحية السهم [مرة] Price Earnings Ratio [P/E] [Times]
20.0%	5.0	6.0	الموزع نقدا للسهم Cash Div., Per Share [DPS]
20.0%	5.0%	6.0%	الموزع منحة % Stock Dividend %
25.8%	3.1%	3.9%	العائد النقدي % Dividend Yield [D/P] %

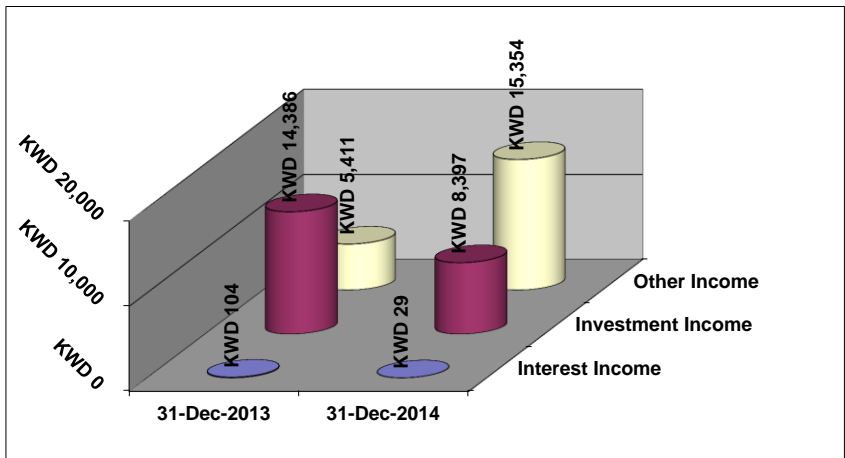
204

شركة الإستثمارات الوطنية (ش.م.ك.ع.)
وشركتها التابعة

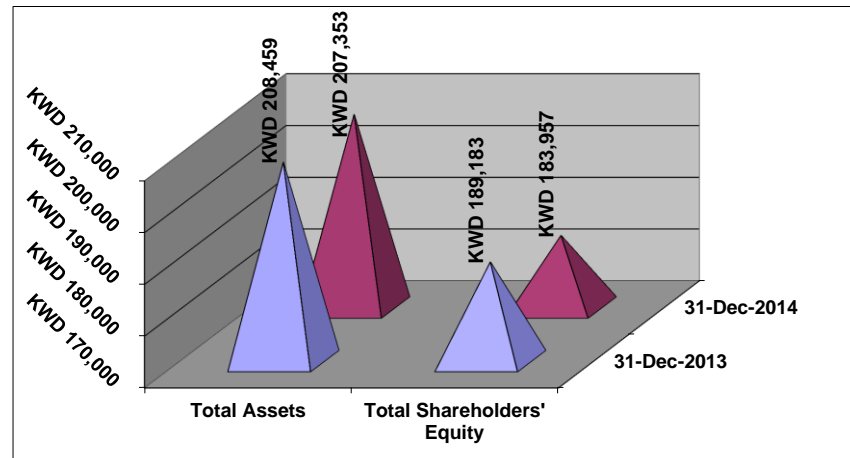
التغير Change %	الف دينار كويتي KWD' 000		بيانات الميزانية العمومية Balance Sheet Data
	ديسمبر Dec. 2013	ديسمبر Dec. 2014	
			الموجودات Assets
(4.7%)	21,716	20,698	النقد والتقد المعادل Cash and Cash Equivalents
(0.8%)	179,137	177,632	إستثمارات Investments
	0	0	قروض وسلف Loans and Advances
18.6%	7,606	9,023	الموجودات الأخرى Other Assets
(0.5%)	208,459	207,353	إجمالي الموجودات Total Assets
			المطلوبات Liabilities
	0	0	ودائع وحسابات جارية Deposits and Current Accounts
277.9%	1,074	4,059	بنوك دانته وقروض Due to Banks and Loans
	0	0	سندات مصدرة Bonds Issued
44.7%	6,039	8,736	المطلوبات الأخرى Other Liabilities
79.9%	7,113	12,795	إجمالي المطلوبات Total Liabilities
			حقوق الملكية Equity
0.0%	87,621	87,621	رأس المال المدفوع Paid-up Capital
	0	0	أسهم منحة مقترحة Proposed Stock Dividends
20.0%	4,339	5,207	أرباح نقدية مقترحة Proposed Cash Dividends
1.4%	91,471	92,735	الإحتياطيات Reserves
(96.6%)	6,425	217	التغيرات المترابطة في القيم العادلة Cumulative Changes in Fair Values
102.5%	795	1,610	الأرباح [الخسائر] المرحلة Retained Earnings [Loss]
133.9%	(1,468)	(3,433)	أسهم خزينة Treasury Stock
(2.8%)	189,183	183,957	إجمالي حقوق المساهمين Total Shareholders' Equity
(12.8%)	12,163	10,601	الحصص غير المسيطرة Non-Controlling Interests
(0.5%)	208,459	207,353	إجمالي المطلوبات وحقوق الملكية Total Liabilities and Equity

تخضع التوزيعات لموافقة الجمعية العمومية والجهات المختصة. إن مبلغ التوزيعات النقدية قابل للتعديل بناء على عدد أسهم الخزينة المملوكة بتاريخ إنعقاد الجمعية العمومية.
Div., are subject to the approval of the general assembly and the competent authorities. Cash div., amt., is adjustable according to no., of treasury stock held on the date of gen., assy., meeting.
وافقت الجمعية العامة السنوية بتاريخ 4 مايو 2014 على توزيع أرباح نقدية بواقع 10 فلس للسهم عن السنة المالية المنتهية في 31 ديسمبر 2013 .
On May 4, 2014 the annual gen., assy., approved a cash div., of 10 fils each share for the year ended Dec. 31, 2013.

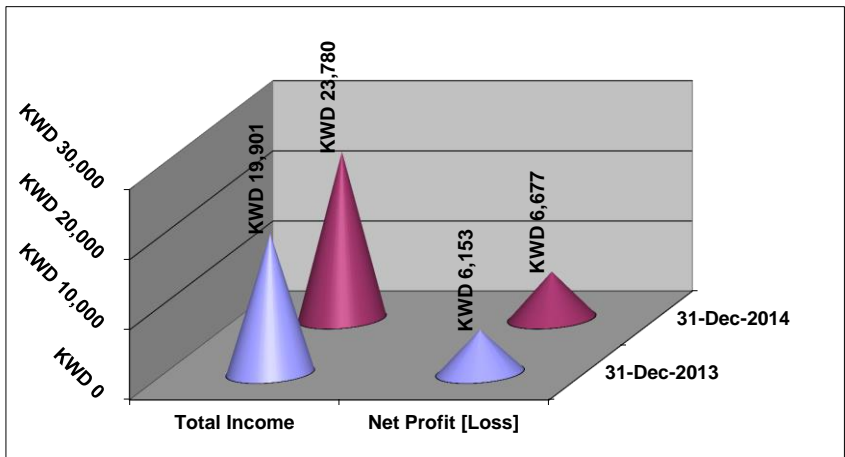
Revenues [KWD' 000] الإيرادات [الف دينار كويتي]



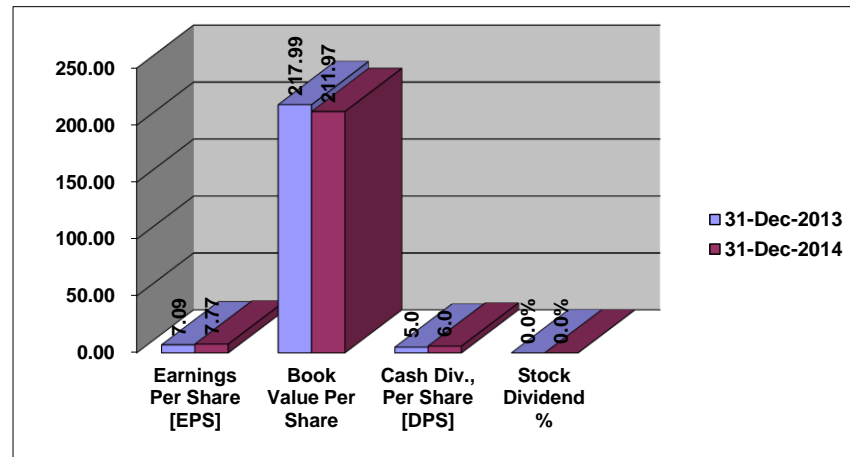
Assets and Shareholders' Equity [KWD' 000] الموجودات وحقوق المساهمين [الف دينار كويتي]



Total Income and Net Profit [Loss] [KWD' 000] إجمالي الإيرادات وصافي الربح [الخسارة] [الف دينار كويتي]



Share Data [KW Fils] بيانات السهم [فلس كويتي]



Closing Price Per Share at the end of each Month [KW Fils] سعر إقفال السهم في نهاية كل شهر [فلس كويتي]

