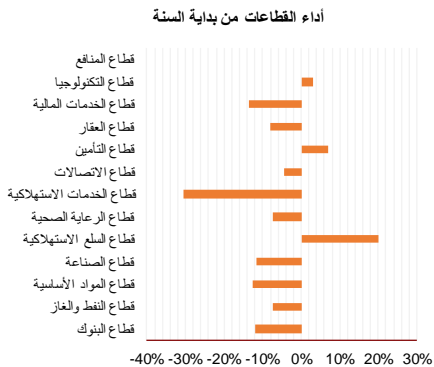
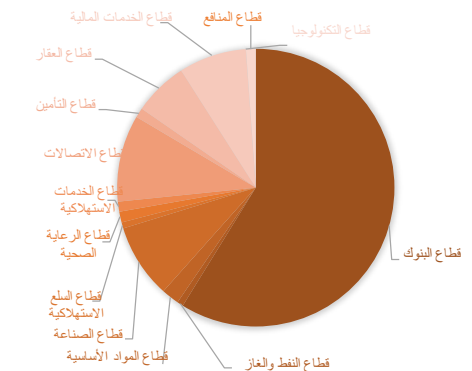
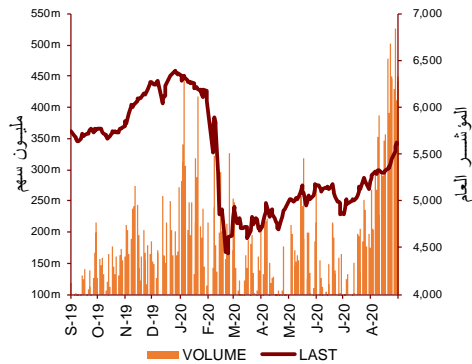


شركة الاستثمارات الوطنية
NATIONAL INVESTMENTS COMPANY

التقرير اليومي - بورصة الكويت
قطاع مينا للاستثمارات المسعرة - قسم البحوث والدراسات
2020-09-27

التقرير اليومي - بورصة الكويت

قطاع مينا للاستثمارات المسعرة - قسم البحوث والدراسات



مؤشرات البورصة	الاقفال	التغير اليومي نقطة	التغير اليومي (%)	من بداية السنة (%)	52 اسبوع الاعلى	52 اسبوع الادنى	القيمة السوقية مليار دك	PBV (X)	PE (X)	العائد الجاري (%)
المؤشر العام	5,584.42	-24.40	-0.44%	-11.0%	6,416.4	4,339.6	32.36	1.29	15.63	3.76%
السوق الاول	6,183.42	-38.22	-0.61%	-11.3%	7,172.3	4,498.7	24.15	1.74	14.51	3.46%
السوق الرئيسي	4,395.49	4.19	0.10%	-10.4%	4,932.5	3,965.6	8.21	0.73	20.19	4.65%
مؤشر NIC 50	6,851.46	-36.97	-0.54%	-8.1%	7,517.9	5,014.6	27.32	1.47	14.84	3.69%

ملخص السوق	مرتفعة	منخفضة	ثابتة
شركات المؤشر العام	51	59	63
شركات السوق الاول	3	15	2
شركات السوق الرئيسي	48	44	61
شركات مؤشر NIC 50	16	28	6

الشركات الأكثر خسارة	الاقفال دك	قيمة التداول دك	التغير اليومي (%)
شركة دار الثريا العقارية	0.064	2,633	-9.55%
شركة بيت الاستثمار الخليجي	0.096	213,998	-8.48%
الشركة الوطنية الاستهلاكية القابضة	0.046	342	-5.00%
شركة مراكز التجارة العقارية	0.029	2,442	-4.85%
شركة أركان الكويت العقارية	0.082	1,363	-4.68%

الشركات الأكثر تداولاً حسب القيمة	الاقفال دك	التغير اليومي (%)	الكمية مليون سهم
شركة مجموعة المستثمرون القابضة	0.018	0.00%	29.34
شركة أعيان للتجارة والاستثمار	0.099	1.65%	27.10
الشركة العربية العقارية	0.029	5.09%	25.70
الشركة الأولى للاستثمار	0.034	7.03%	22.27
مجموعة أركان المالية للتمويل والاستثمار	0.056	2.75%	18.91

قيم وحجم التداول	القيمة مليون دك	الكمية مليون سهم
المؤشر العام	45.34	338.73
السوق الاول	31.85	79.15
السوق الرئيسي	13.48	259.58
مؤشر NIC 50	38.28	225.64

الشركات الأكثر ربحاً	الاقفال دك	قيمة التداول دك	التغير اليومي (%)
شركة رابطة الكويت والخليج للنقل	0.051	379,100	9.48%
شركة التمدين العقارية	0.289	121,128	9.06%
الشركة الأولى للاستثمار	0.034	755,353	7.03%
شركة جيب القابضة	0.044	100,865	6.10%
الشركة الكويتية السورية القابضة	0.027	4,500	5.88%

الشركات الأكثر تداولاً حسب القيمة	الاقفال دك	التغير اليومي (%)	القيمة مليون دك
بيت التمويل الكويتي	0.684	-1.30%	12.00
بنك الكويت الوطني	0.890	-0.45%	2.99
شركة أعيان للتجارة والاستثمار	0.099	1.65%	2.67
بنك وربة	0.252	1.61%	2.63
بنك الكويت الدولي	0.194	-1.02%	2.36

القطاع	الاقفال	التغير اليومي نقطة	التغير اليومي (%)	من بداية السنة (%)	52 اسبوع الاعلى	52 اسبوع الادنى	القيمة السوقية مليار دك	PBV (X)	PE (X)	العائد الجاري (%)
قطاع البنوك	1,306.58	-8.550	-0.65%	-11.9%	1,536.8	986.4	19.04	1.73	15.87	3.31%
قطاع النفط والغاز	1,146.49	0.020	0.00%	-7.4%	1,372.2	985.7	0.23	0.83	26.84	5.28%
قطاع المواد الأساسية	794.52	4.070	0.51%	-12.5%	991.8	561.7	0.67	0.96	14.61	7.58%
قطاع الصناعة	820.52	-3.720	-0.45%	-11.5%	937.5	602.9	2.80	0.89	13.34	4.98%
قطاع السلع الاستهلاكية	765.19	-3.750	-0.49%	20.1%	810.7	548.6	0.23	1.52	92.74	2.23%
قطاع الرعاية الصحية	820.13	0.000	0.00%	-7.3%	921.9	815.0	0.41	4.14	48.09	0.98%
قطاع الخدمات الاستهلاكية	744.38	8.370	1.14%	-30.6%	1,083.1	674.8	0.38	0.85	35.75	4.69%
قطاع الاتصالات	1,068.11	-1.140	-0.11%	-4.4%	1,116.7	802.2	3.27	1.54	11.24	5.64%
قطاع التأمين	1,021.49	3.660	0.36%	7.1%	1,028.2	901.0	0.36	0.77	8.68	5.72%
قطاع العقار	973.71	1.070	0.11%	-8.0%	1,083.4	763.2	2.05	0.67	23.98	2.36%
قطاع الخدمات المالية	936.16	-3.140	-0.33%	-13.4%	1,097.0	801.4	2.55	0.73	16.54	4.09%
قطاع التكنولوجيا	531.08	-7.270	-1.35%	3.1%	632.9	371.0	0.01	0.57	-70.81	5.48%
قطاع المنافع	876.32	-5.260	-0.60%	0.0%	1,042.1	781.6	0.37	4.78	29.78	0.00%
السوق	5,584.42	-24.40	-0.44%	-11.0%	6,416.4	4,339.6	32.36	1.29	15.63	3.76%

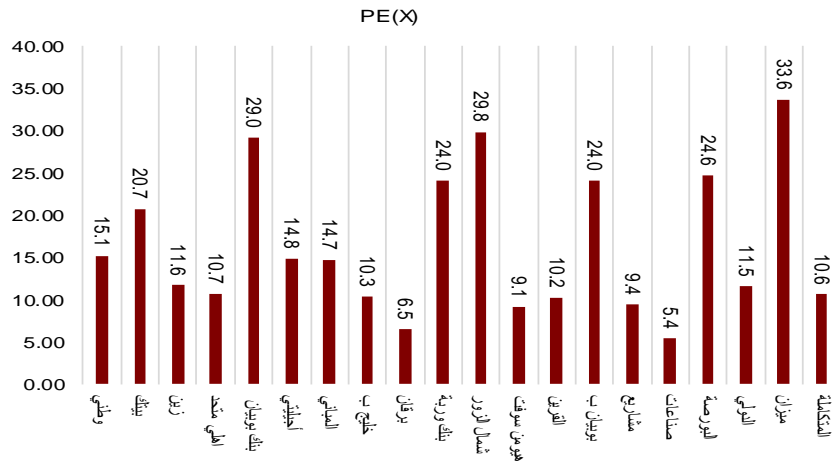
التقرير اليومي - بورصة الكويت

قطاع مينا للاستثمارات المسعرة - قسم البحوث والدراسات

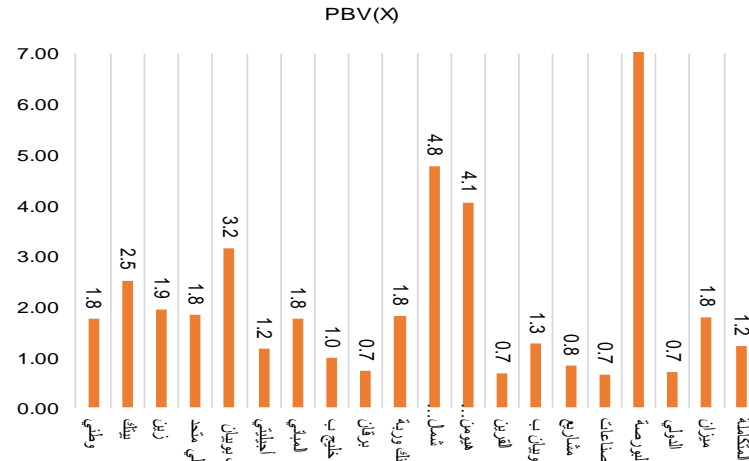


السوق الأول		السعر			مؤشرات التقييم			القيمة السوقية		اداء السعر		مؤشرات التداول		العائد على الملكية	العائد على الاصول	52 اسبوع دك	
الاتصال دك	اليوم % Δ	اليوم Δ	اليوم % Δ	PBV(X)	PE(X)	DY%	مليون دك	من بداية الشهر	من بداية السنة	القيمة (مليون دك)	الكمية (مليون سهم)	(%)	(%)	(%)	الاعلى	الادنى	
بنك الكويت الوطني	0.890	-0.004	-0.45%	1.76	15.06	3.5%	6,044	3.3%	-12.9%	2.99	3.36	11.7%	1.4%	1.062	0.654		
بيت التمويل الكويتي	0.684	-0.009	-1.30%	2.52	20.68	2.4%	5,191	9.4%	-7.1%	12.00	17.44	12.2%	1.3%	0.761	0.473		
شركة الاتصالات المتنقلة (زين)	0.584	-0.001	-0.17%	1.95	11.65	5.3%	2,527	-0.8%	-2.5%	1.84	3.14	16.7%	4.6%	0.604	0.407		
البنك الأهلي المتحد - البحرين	0.243	-0.001	-0.41%	1.83	10.70	5.0%	2,345	4.7%	-16.9%	1.93	7.90	17.1%	1.8%	0.311	0.160		
بنك بوبيان	0.601	-0.003	-0.50%	3.16	29.05	1.1%	1,820	4.2%	-1.4%	0.14	0.23	10.9%	1.2%	0.638	0.380		
شركة أجيليتي للمخازن العمومية	0.673	-0.005	-0.74%	1.17	14.84	2.7%	1,288	8.0%	-5.2%	1.10	1.62	7.9%	4.2%	0.748	0.357		
شركة المياني	0.751	-0.007	-0.92%	1.75	14.71	1.4%	830	18.1%	-11.9%	0.35	0.47	11.9%	5.8%	0.877	0.434		
بنك الخليج	0.226	-0.004	-1.74%	0.99	10.31	4.4%	656	6.6%	-25.1%	1.75	7.69	9.6%	1.0%	0.317	0.180		
بنك برقان	0.210	0.001	0.48%	0.73	6.50	5.4%	550	6.1%	-30.9%	0.78	3.69	11.3%	1.2%	0.324	0.175		
بنك وربة	0.252	0.004	1.61%	1.82	24.00	0.0%	397	26.6%	-3.8%	2.63	10.39	7.6%	0.5%	0.279	0.164		
شركة شمال الزور الأولي للطاقة و المياه	0.333	-0.002	-0.60%	4.78	29.78	0.0%	366	4.1%	0.0%	1.61	4.83	16.1%	2.3%	0.500	0.297		
شركة هيومن سوفت القابضة	2.678	-0.005	-0.19%	4.05	9.08	6.9%	326	5.8%	-11.2%	0.15	0.06	44.6%	30.3%	3.470	1.944		
شركة القرين لصناعة الكيماويات البترولية	0.282	0.003	1.08%	0.69	10.20	5.4%	288	-1.4%	-9.4%	0.21	0.73	6.7%	3.6%	0.323	0.163		
شركة بوبيان للبتروكيماويات	0.563	0.000	0.00%	1.27	24.02	9.2%	284	5.2%	-15.6%	0.02	0.04	5.3%	2.1%	0.800	0.395		
شركة مشاريع الكويت القابضة	0.155	-0.003	-1.90%	0.83	9.36	6.0%	281	4.7%	-27.8%	0.34	2.19	8.9%	0.3%	0.225	0.147		
مجموعة الصناعات الوطنية (القابضة)	0.176	-0.001	-0.56%	0.66	5.42	6.1%	251	12.8%	-27.0%	0.38	2.13	12.3%	3.7%	0.247	0.121		
شركة بورصة الكويت للأوراق المالية	1.176	-0.004	-0.34%	7.36	24.62	0.0%	236	0.0%	0.0%	1.19	1.00	29.9%	26.5%	1.210	0.990		
بنك الكويت الدولي	0.194	-0.002	-1.02%	0.70	11.54	5.2%	198	12.8%	-25.7%	2.36	12.05	6.1%	0.6%	0.270	0.162		
شركة ميزان القابضة	0.621	-0.003	-0.48%	1.79	33.56	2.7%	189	-4.5%	24.2%	0.08	0.12	5.3%	2.2%	0.665	0.428		
الشركة المتكاملة القابضة	0.380	0.000	0.00%	1.22	10.58	10.5%	84	8.6%	-31.0%	0.02	0.06	11.5%	8.5%	0.600	0.342		
الإجمالي		-38.22	-0.61%	1.74	14.51	3.46%	24,151	5.7%	-11.3%	31.85	79.15	12.01%	1.56%				


مكرر السعر الي ربحية السهم




مكرر السعر الي القيمة الدفترية



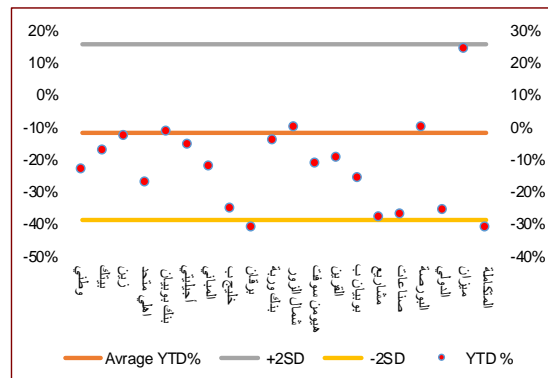
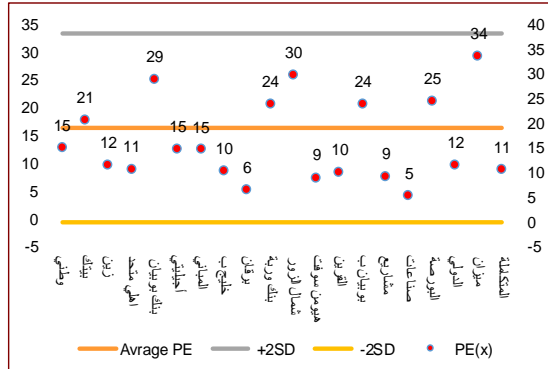
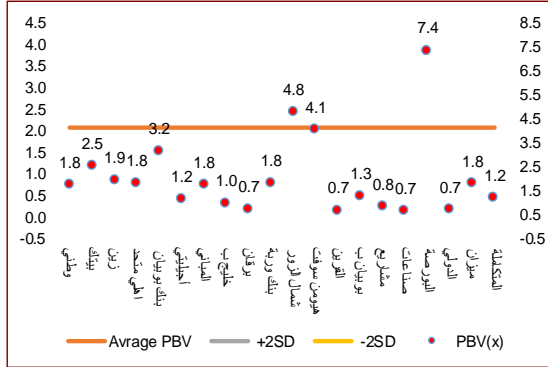
القيمة السوقية





التقرير اليومي - بورصة الكويت

قطاع مينا للاستثمارات المسعرة - قسم البحوث والدراسات



السوق الأول	السعر			مؤشرات التقييم			القيمة السوقية			اداء السعر		العائد على الاصول	العائد على الملكية
	الاتقال دك	اليوم %	اليوم %	الاتقال دك	PE(X)	DY%	مليون دك	MTD(%)	YTD (%)	(%)	(%)		
بنك الكويت الوطني	0.890	-0.45%	-0.004	15.06	3.5%	6,044	3.3%	-12.9%	11.69%	1.37%			
بيت التمويل الكويتي	0.684	-1.30%	-0.009	20.68	2.4%	5,191	9.4%	-7.1%	12.18%	1.29%			
شركة الاتصالات المتنقلة (زين)	0.584	-0.17%	-0.001	11.65	5.3%	2,527	4.7%	-2.5%	16.70%	4.58%			
البنك الأهلي المتحد - البحرين	0.243	-0.41%	-0.001	10.70	1.8%	2,345	4.2%	-16.9%	17.13%	1.81%			
بنك بوبيان	0.601	-0.50%	-0.003	29.05	1.1%	1,820	4.2%	-1.4%	10.89%	1.18%			
شركة اجيليبي للمخازن العمومية	0.673	-0.74%	-0.005	14.84	2.7%	1,288	8.0%	-5.2%	7.88%	4.17%			
شركة المبانى	0.751	-0.92%	-0.007	14.71	1.4%	830	18.1%	-11.9%	11.92%	5.85%			
بنك الخليج	0.226	-1.74%	-0.004	10.31	4.4%	656	6.6%	-25.1%	9.58%	1.02%			
بنك برقان	0.210	0.48%	0.001	6.50	5.4%	550	6.1%	-30.9%	11.27%	1.20%			
بنك وربة	0.252	1.61%	0.004	24.00	0.0%	397	26.6%	-3.8%	7.59%	0.53%			
شركة شمال الزور الاولى للطاقة و المياه	0.333	-0.60%	-0.002	4.78	0.0%	366	4.1%	0.0%	16.06%	2.26%			
شركة هيومن سوفت القابضة	2.678	-0.19%	-0.005	9.08	6.9%	326	5.8%	-11.2%	44.61%	30.31%			
شركة القرين لصناعة الكيماويات البترولية	0.282	1.08%	0.003	10.20	5.4%	288	-1.4%	-9.4%	6.71%	3.62%			
شركة بوبيان للبترولكيماويات	0.563	0.00%	0.000	24.02	9.2%	284	5.2%	-15.6%	5.29%	2.09%			
شركة مشاريع الكويت القابضة	0.155	-1.90%	-0.003	9.36	6.0%	281	4.7%	-27.8%	8.87%	0.29%			
مجموعة الصناعات الوطنية (القابضة)	0.176	-0.56%	-0.001	5.42	6.1%	251	12.8%	-27.0%	12.26%	3.72%			
شركة بورصة الكويت للأوراق المالية	1.176	-0.34%	-0.004	7.36	0.0%	236	0.0%	0.0%	29.88%	26.51%			
بنك الكويت الدولي	0.194	-1.02%	-0.002	11.54	5.2%	198	12.8%	-25.7%	6.11%	0.64%			
شركة ميزان القابضة	0.621	-0.48%	-0.003	33.56	2.7%	189	-4.5%	-4.5%	5.34%	2.16%			
الشركة المتكاملة القابضة	0.380	0.00%	0.000	10.58	10.5%	84	8.6%	-31.0%	11.51%	8.48%			
الإجمالي	6,183	-0.61%	-38.22	14.51	3.46%	24,151	5.7%	-11.3%	12.01%	1.56%			

السوق الأول	السعر			متوسط حركة المؤشر	RSI	اداء السعر		القيمة السوقية	مؤشر السوق الأول	
	الاتقال دك	اليوم %	اليوم %			YTD (%)	MTD(%)		الاتقال دك	الاتقال دك
مؤشر السوق الأول	6,183	-0.61%	-38.220	5,716	94	24,151	5.7%	24,151	94	4,499

أفضل 5 شركات (للأداء اليومي)											
بنك وربة	0.252	1.61%	0.004	0.220	71	397	26.6%	-3.8%	0.279	0.164	
شركة القرين لصناعة الكيماويات البترولية	0.282	1.08%	0.003	0.267	52	288	-1.4%	-9.4%	0.323	0.163	
بنك برقان	0.210	0.48%	0.001	0.194	75	550	6.1%	-30.9%	0.324	0.175	
شركة بوبيان للبترولكيماويات	0.563	0.00%	0.000	0.577	68	284	5.2%	-15.6%	0.800	0.395	
الشركة المتكاملة القابضة	0.380	0.00%	0.000	0.450	71	84	8.6%	-31.0%	0.600	0.342	

الأداء المتوسط (للأداء اليومي)											
شركة الاتصالات المتنقلة (زين)	0.584	-0.17%	-0.001	0.548	73	2527	-0.8%	-2.5%	0.604	0.407	
شركة هيومن سوفت القابضة	2.678	-0.19%	-0.005	2.802	56	326	5.8%	-11.2%	3.470	1.944	
شركة بورصة الكويت للأوراق المالية	1.176	-0.34%	-0.004	0.195	79	236	0.0%	0.0%	1.210	0.990	
البنك الأهلي المتحد - البحرين	0.243	-0.41%	-0.001	0.228	73	2345	4.7%	-16.9%	0.311	0.160	
بنك الكويت الوطني	0.890	-0.45%	-0.004	0.830	82	6044	3.3%	-12.9%	1.062	0.654	
شركة ميزان القابضة	0.621	-0.48%	-0.003	0.614	36	189	-4.5%	-4.5%	0.665	0.428	
بنك بوبيان	0.601	-0.50%	-0.003	0.561	76	1820	4.2%	-1.4%	0.638	0.380	
مجموعة الصناعات الوطنية (القابضة)	0.176	-0.56%	-0.001	0.162	85	251	12.8%	-27.0%	0.247	0.121	
شركة شمال الزور الاولى للطاقة و المياه	0.333	-0.60%	-0.002	0.192	60	366	4.1%	0.0%	0.500	0.297	
شركة اجيليبي للمخازن العمومية	0.673	-0.74%	-0.005	0.637	89	1288	8.0%	-5.2%	0.748	0.357	

أدنى 5 شركات (للأداء اليومي)											
شركة مشاريع الكويت القابضة	0.155	-1.90%	-0.003	0.152	73	281	4.7%	-27.8%	0.225	0.147	
بنك الخليج	0.226	-1.74%	-0.004	0.209	81	656	6.6%	-25.1%	0.317	0.180	
بيت التمويل الكويتي	0.684	-1.30%	-0.009	0.639	99	5191	9.4%	-7.1%	0.761	0.473	
بنك الكويت الدولي	0.194	-1.02%	-0.002	0.174	82	198	12.8%	-25.7%	0.270	0.162	
شركة المبانى	0.751	-0.92%	-0.007	0.684	96	830	18.1%	-11.9%	0.877	0.434	

التقرير اليومي - بورصة الكويت

قطاع مينا للاستثمارات المسعرة - قسم البحوث والدراسات



52 اسبوع دك		العائد علي الاصول	العائد علي الملكية	مؤشرات التداول		اداء السعر		القيمة السوقية	مؤشرات التقييم			السعر			قطاع البنوك
الادني	الاعلي	(%)	(%)	الكمية (مليون سهم)	القيمة (مليون دك)	من بداية السنة	من بداية الشهر	مليون دك	DY%	PE(X)	PBV(X)	اليوم % Δ	اليوم Δ	الاقفال دك	
0.654	1.062	1.37%	11.69%	3.36	2.99	-13%	3%	6,044	3.5%	15.06	1.76	-0.45%	-0.004	0.890	بنك الكويت الوطني
0.473	0.761	1.29%	12.18%	17.44	12.00	-7%	9%	5,191	2.4%	20.68	2.52	-1.30%	-0.009	0.684	بيت التمويل الكويتي
0.160	0.311	1.81%	17.13%	7.90	1.93	-17%	5%	2,345	5.0%	10.70	1.83	-0.41%	-0.001	0.243	البنك الأهلي المتحد - البحرين
0.380	0.638	1.18%	10.89%	0.23	0.14	-1%	4%	1,820	1.1%	29.05	3.16	-0.50%	-0.003	0.601	بنك بويان
0.465	0.555	0.00%	0.00%	0.01	0.00	-5%	0%	965	3.7%	0.0	1.32	0.00%	0.000	0.500	البنك التجاري الكويتي
0.180	0.317	1.02%	9.58%	7.69	1.75	-25%	7%	656	4.4%	10.31	0.99	-1.74%	-0.004	0.226	بنك الخليج
0.225	0.330	1.26%	12.08%	0.96	0.28	-12%	11%	562	4.7%	10.21	1.23	-0.69%	-0.002	0.288	البنك الاهلي المتحد
0.175	0.324	1.20%	11.27%	3.69	0.78	-31%	6%	550	5.4%	6.50	0.73	0.48%	0.001	0.210	بنك برقان
0.164	0.279	0.53%	7.59%	10.39	2.63	-4%	27%	397	0.0%	24.00	1.82	1.61%	0.004	0.252	بنك وربة
0.156	0.307	0.59%	5.13%	2.53	0.49	-24%	13%	310	7.3%	10.81	0.55	-0.52%	-0.001	0.193	البنك الأهلي الكويتي
0.162	0.270	0.64%	6.11%	12.05	2.36	-26%	13%	198	5.2%	11.54	0.70	-1.02%	-0.002	0.194	بنك الكويت الدولي
		1.21%	10.90%	66.26	25.34			19,038	3.3%	15.87	1.73				عدد شركات القطاع - 11 شركة

52 اسبوع دك		العائد علي الاصول	العائد علي الملكية	مؤشرات التداول		اداء السعر		القيمة السوقية	مؤشرات التقييم			السعر			قطاع المواد الأساسية
الادني	الاعلي	(%)	(%)	الكمية (مليون سهم)	القيمة (مليون دك)	من بداية السنة	من بداية الشهر	مليون دك	DY%	PE(X)	PBV(X)	اليوم % Δ	اليوم Δ	الاقفال دك	
0.163	0.323	3.62%	6.71%	0.73	0.21	-9%	-1%	288	5.4%	10.20	0.69	1.08%	0.003	0.282	شركة القرين لصناعة الكيماويات البترولية
0.395	0.800	2.09%	5.29%	0.04	0.02	-16%	5%	284	9.2%	24.02	1.27	0.00%	0.000	0.563	شركة بويان للبتروكيماويات
0.769	0.850	11.27%	15.45%	0.00	0.00	-10%	0%	78	6.5%	16.21	2.50	0.00%	0.000	0.769	شركة الكوت للمشاريع الصناعية
0.192	0.504	3.83%	4.14%	0.01	0.00	-22%	9%	18	20.9%	20.61	0.85	2.00%	0.005	0.255	شركة السكب الكويتية
		5.07%	6.57%	0.78	0.23			668	7.6%	14.61	0.96				عدد شركات القطاع - 4 شركة

52 اسبوع دك		العائد علي الاصول	العائد علي الملكية	مؤشرات التداول		اداء السعر		القيمة السوقية	مؤشرات التقييم			السعر			قطاع السلع الاستهلاكية
الادني	الاعلي	(%)	(%)	الكمية (مليون سهم)	القيمة (مليون دك)	من بداية السنة	من بداية الشهر	مليون دك	DY%	PE(X)	PBV(X)	اليوم % Δ	اليوم Δ	الاقفال دك	
0.428	0.665	2.16%	5.34%	0.12	0.08	24%	-4%	189	2.7%	33.56	1.79	-0.48%	-0.003	0.621	شركة ميزان القابضة
0.152	0.200	1.99%	2.92%	0.37	0.07	5%	-1%	38	0.1%	32.80	0.96	-0.54%	-0.001	0.184	شركة نقل و تجارة المواشي
0.010	0.029	-43.22%	-84.85%	0.00	0.00	-25%	0%	1	0.1%	(0.30)	0.25	0.00%	0.000	0.012	شركة دانة الصفاة الغذائية
		0.90%	1.64%	0.49	0.14			229	2.2%	92.74	1.52				عدد شركات القطاع - 3 شركة

التقرير اليومي - بورصة الكويت

قطاع مينا للاستثمارات المسعرة - قسم البحوث والدراسات



52 اسبوع دك		العائد على الاصول	العائد على الملكية	مؤشرات التداول		اداء السعر		القيمة السوقية	مؤشرات التقييم			السعر		قطاع الخدمات الاستهلاكية	
الادني	الاعلي	(%)	(%)	الكمية (مليون سهم)	القيمة (مليون دك)	من بداية السنة	من بداية الشهر	مليون دك	DY%	PE(X)	PBV(X)	اليوم % Δ	اليوم Δ		الاقفال دك
0.372	1.110	8.97%	37.13%	0.29	0.16	-47%	4%	117	6.0%	7.80	2.90	1.92%	0.011	0.583	شركة طيران الجزيرة
0.600	1.050	7.19%	10.62%	0.03	0.02	-33%	4%	65	6.9%	7.57	0.80	0.00%	0.000	0.700	شركة السينما الكويتية الوطنية
0.095	0.134	3.19%	5.73%	0.04	0.00	-13%	-1%	45	5.4%	11.51	0.66	0.00%	0.000	0.110	الشركة الاولى للتسويق المحلي للوقود
0.096	0.129	3.70%	5.26%	0.08	0.01	-9%	4%	46	4.3%	13.34	0.70	1.79%	0.002	0.114	شركة السور لتسويق الوقود
0.036	0.060	0.73%	4.94%	0.02	0.00	6%	0%	31	0.0%	13.87	0.68	0.00%	0.000	0.055	شركة مركز سلطان للمواد الغذائية
0.021	0.062	-8.06%	-131.47%	1.46	0.03	-57%	-6%	15	0.0%	(0.65)	0.85	-0.84%	0.000	0.024	شركة ايفا للفنادق والمنتجعات
0.029	0.047	2.80%	4.48%	2.33	0.10	12%	33%	15	0.0%	8.68	0.39	6.10%	0.003	0.044	شركة جياذ القابضة
0.038	0.060	3.21%	3.77%	1.02	0.05	-7%	18%	10	0.0%	9.81	0.37	1.89%	0.001	0.054	الشركة الكويتية للمنز هات
0.031	0.045	-20.00%	-34.22%	0.00	0.00	-2%	0%	9	0.0%	(2.41)	0.83	0.00%	0.000	0.037	شركة مجموعة الراي الاعلامية
0.069	0.110	0.93%	1.54%	0.00	0.00	-9%	5%	9	14.4%	30.22	0.46	0.00%	0.000	0.080	شركة طفل المستقبل الترفيهية العقارية
0.038	0.080	6.12%	8.42%	0.15	0.01	-4%	14%	8	0.0%	5.03	0.42	4.30%	0.003	0.063	شركة العيد للاغذية
0.069	0.101	-13.17%	-24.37%	0.23	0.02	-23%	-12%	4	0.0%	(4.42)	1.08	-0.65%	-0.001	0.077	شركة الفنادق الكويتية
0.025	0.065	-0.95%	-1.20%	0.00	0.00	62%	15%	3	15.3%	(45.82)	0.55	0.00%	0.000	0.065	شركة النخيل للانتاج الزراعي
0.012	0.026	-3.04%	-4.46%	0.00	0.00	0%	0%	1	0.0%	(11.65)	0.52	0.00%	0.000	0.014	الشركة الكويتية للكابل التلفزيوني
		2.72%	2.38%	5.65	0.41			377	4.7%	35.75	0.85				عدد شركات القطاع - 14 شركة


52 اسبوع دك		العائد على الاصول	العائد على الملكية	مؤشرات التداول		اداء السعر		القيمة السوقية	مؤشرات التقييم			السعر		قطاع الخدمات المالية	
الادني	الاعلي	(%)	(%)	الكمية (مليون سهم)	القيمة (مليون دك)	من بداية السنة	من بداية الشهر	مليون دك	DY%	PE(X)	PBV(X)	اليوم % Δ	اليوم Δ		الاقفال دك
0.318	0.500	7.10%	17.55%	0.00	0.00	-19%	-2%	374	5.4%	12.32	2.16	0.00%	0.000	0.365	الشركة القابضة المصرية الكويتية (ش.م.مصرية)
0.147	0.225	0.29%	8.87%	2.19	0.34	-28%	5%	281	6.0%	9.36	0.83	-1.90%	-0.003	0.155	شركة مشاريع الكويت القابضة
0.121	0.247	3.72%	12.26%	2.13	0.38	-27%	13%	251	6.1%	5.42	0.66	-0.56%	-0.001	0.176	مجموعة الصناعات الوطنية (القابضة)
0.990	1.210	26.51%	29.88%	1.00	1.19	0%	0%	236	0.0%	24.62	7.36	-0.34%	-0.004	1.176	شركة بورصة الكويت للأوراق المالية
0.042	0.074	1.35%	7.97%	1.17	0.06	-25%	2%	174	5.5%	6.99	0.56	0.59%	0.000	0.051	مجموعة جي اف اتش المالية
0.080	0.158	4.99%	5.93%	2.50	0.35	1%	18%	112	5.8%	10.41	0.62	-1.41%	-0.002	0.140	شركة الاستثمارات الوطنية
0.199	0.400	2.19%	2.96%	0.02	0.01	-12%	22%	104	3.9%	12.65	0.37	0.00%	0.000	0.305	شركة التمدين الاستثمارية
0.071	0.137	5.22%	9.14%	2.92	0.29	-21%	17%	102	8.0%	5.16	0.47	-0.10%	0.000	0.099	شركة مجموعة الامتياز الاستثمارية
0.179	0.235	4.17%	8.04%	0.03	0.00	-14%	1%	93	9.2%	7.05	0.57	-1.61%	-0.003	0.183	شركة التسهيلات التجارية
0.032	0.102	-4.92%	-21.36%	27.10	2.67	109%	65%	79	1.8%	(5.41)	1.16	1.65%	0.002	0.099	شركة أعيان للاجارة والاستثمار
0.095	0.172	5.98%	13.92%	1.08	0.14	-13%	15%	71	7.7%	4.07	0.57	-0.76%	-0.001	0.130	الشركة الكويتية للاستثمار
0.076	0.184	7.46%	12.50%	0.38	0.06	45%	6%	68	2.9%	8.41	1.05	2.38%	0.004	0.172	شركة نور للاستثمار المالي

التقرير اليومي - بورصة الكويت

قطاع مينا للاستثمارات المسعرة - قسم البحوث والدراسات



52 اسبوع دك		العائد علي الملكية		مؤشرات التداول		اداء السعر		القيمة السوقية	مؤشرات التقييم			السعر		قطاع الخدمات المالية	
الادني	الاعلي	(%)	(%)	الكمية (مليون سهم)	القيمة (مليون دك)	من بداية السنة	من بداية الشهر	مليون دك	DY%	PE(X)	PBV(X)	اليوم % Δ	اليوم Δ		الافقال دك
0.022	0.064	0.70%	1.11%	18.91	1.05	138%	-3%	45	0.0%	40.71	0.45	2.75%	0.002	0.056	مجموعة أرزان الماليه للتمويل و الاستثمار
0.038	0.108	0.49%	0.61%	2.16	0.21	54%	6%	39	0.0%	177.76	1.08	-8.48%	-0.009	0.096	شركة بيت الاستثمار الخليجي
0.070	0.121	3.46%	7.31%	1.58	0.14	-17%	9%	42	5.6%	6.06	0.44	0.23%	0.000	0.088	المركز المالي الكويتي
0.079	0.110	4.97%	5.25%	0.00	0.00	-21%	-25%	35	0.0%	15.80	0.83	0.00%	0.000	0.079	شركة البريق القابضة
0.081	0.337	-0.60%	-5.37%	0.00	0.00	-28%	0%	33	0.0%	(19.90)	1.07	0.00%	0.000	0.198	شركة مجموعة عربي القابضة
0.063	0.138	3.25%	4.07%	0.01	0.00	23%	-4%	29	0.0%	43.93	1.79	-1.79%	-0.002	0.110	شركة الكويت و الشرق الأوسط للاستثمار المالي
0.037	0.059	-0.53%	-0.81%	0.96	0.04	-11%	5%	27	0.0%	(39.67)	0.32	-2.65%	-0.001	0.044	شركة التخصيص القابضة
0.052	0.096	3.32%	3.57%	0.00	0.00	8%	-19%	26	5.1%	13.53	0.48	0.00%	0.000	0.072	شركة أم القيوين للإستثمارات العامة
0.060	0.111	2.34%	5.38%	1.78	0.13	-18%	6%	25	0.0%	8.30	0.45	0.00%	0.000	0.074	شركة كامكو للاستثمار
0.029	0.041	2.05%	2.08%	1.14	0.04	-18%	8%	26	0.2%	17.27	0.36	4.36%	0.001	0.034	شركة آسيا كابيتال الاستثمارية
0.027	0.050	-0.67%	-0.93%	10.78	0.49	-1%	12%	25	0.0%	(65.79)	0.61	0.45%	0.000	0.045	شركة بيت الأوراق المالية
0.044	0.080	2.92%	5.18%	1.21	0.09	19%	35%	22	7.8%	10.14	0.53	-3.08%	-0.002	0.076	شركة إنوفست
0.026	0.045	1.04%	1.06%	0.12	0.00	-10%	6%	21	0.0%	35.88	0.38	0.00%	0.000	0.036	شركة الساحل للتنمية و الاستثمار
0.022	0.045	-62.04%	-113.65%	22.27	0.76	-3%	11%	22	0.0%	(0.46)	0.52	7.03%	0.002	0.034	الشركة الأولى للاستثمار
0.062	0.148	4.98%	6.07%	1.32	0.11	-10%	-2%	17	0.0%	12.53	0.76	-1.99%	-0.002	0.084	شركة المدار للتمويل و الاستثمار
0.031	0.053	-0.79%	-1.94%	0.00	0.00	23%	-2%	17	0.0%	(24.29)	0.47	4.44%	0.002	0.047	شركة بيان للإستثمار
0.037	0.060	2.70%	3.53%	0.08	0.00	-5%	5%	15	1.0%	12.63	0.45	0.00%	0.000	0.049	شركة المنار للتمويل و الإجارة
0.021	0.048	0.77%	3.41%	2.17	0.07	-13%	3%	15	0.0%	21.85	0.75	0.00%	0.000	0.034	شركة منازل القابضة
0.038	0.058	1.19%	1.76%	0.00	0.00	-9%	0%	14	0.0%	20.21	0.36	0.00%	0.000	0.045	الشركة الكويتية للتمويل و الاستثمار
0.051	0.081	3.31%	4.37%	0.29	0.02	-14%	4%	13	4.7%	7.58	0.33	3.28%	0.002	0.063	الشركة الوطنية الدولية القابضة
0.070	0.121	8.19%	8.96%	0.29	0.02	8%	-4%	12	0.0%	6.79	0.61	-0.86%	-0.001	0.081	شركة أصول للاستثمار
0.035	0.057	-0.97%	-2.02%	0.17	0.01	-14%	27%	11	0.0%	(23.68)	0.48	0.00%	0.000	0.047	يونيكاب للإستثمار و التمويل
0.037	0.064	1.24%	1.34%	0.00	0.00	47%	9%	11	0.0%	46.88	0.63	0.00%	0.000	0.056	شركة عمار للتمويل و الإجارة
0.052	0.062	0.58%	1.03%	0.05	0.00	-6%	5%	9	0.0%	75.37	0.78	-1.68%	-0.001	0.059	الشركة الخليجية المغاربية القابضة
0.027	0.060	-19.33%	-222.76%	0.00	0.00	-42%	0%	8	2.1%	(0.42)	0.93	0.00%	0.000	0.031	شركة الإستشارات المالية الدولية القابضة
0.018	0.033	0.09%	0.11%	6.11	0.17	-3%	23%	8	0.0%	215.16	0.25	0.35%	0.000	0.029	شركة مجموعة السلام القابضة
0.030	0.050	2.64%	5.05%	0.00	0.00	19%	-1%	6	0.0%	13.16	0.66	0.00%	0.000	0.036	شركة أموال الدولية للاستثمار
0.009	0.019	-7.66%	-17.93%	2.99	0.04	-13%	21%	5	0.0%	(2.44)	0.44	0.00%	0.000	0.013	شركة المدينة للتمويل و الاستثمار
0.019	0.035	-4.25%	-4.56%	0.00	0.00	58%	-11%	5	0.0%	(21.20)	0.97	5.00%	0.002	0.032	شركة تصنيف و تحصيل الأموال
0.010	0.017	-3.02%	-3.42%	0.26	0.00	3%	21%	5	0.0%	(10.91)	0.37	4.03%	0.001	0.016	شركة اکتئاب القابضة
0.042	0.071	-6.25%	-7.00%	0.06	0.00	-30%	-9%	5	0.0%	(7.20)	0.50	-2.79%	-0.001	0.045	شركة وربة كابيتال القابضة
0.022	0.043	-1.06%	-1.67%	0.17	0.00	-14%	2%	5	0.0%	(13.79)	0.23	5.88%	0.002	0.027	الشركة الكويتية السورية القابضة
0.010	0.100	0.20%	0.23%	0.01	0.00	-17%	-17%	4	0.0%	224.34	0.51	-5.00%	-0.002	0.046	الشركة الوطنية الإستهلاكية القابضة
0.011	0.022	-1.74%	-7.73%	0.00	0.00	-20%	0%	3	0.0%	(9.02)	0.70	0.00%	0.000	0.016	شركة الديرة القابضة
0.008	0.016	-23.28%	-47.59%	1.65	0.02	-8%	1%	3	0.0%	(0.85)	0.40	-1.09%	0.000	0.009	شركة المال للاستثمار
0.001	0.160	-10.83%	-36.16%	0.00	0.00	-36%	-18%	2	0.0%	(2.08)	0.75	0.21%	0.000	0.048	شركة الامتيازات الخليجية القابضة
0.005	0.005	-0.72%	-0.75%	0.00	0.00	0%	0%	0	0.0%	(7.18)	0.05	0.00%	0.000	0.005	شركة تمكين القابضة
		4.14%	4.42%	117.07	8.95			2,554	4.1%	16.54	0.73				عدد شركات القطاع - 49 شركة



التقرير اليومي - بورصة الكويت

قطاع مينا للاستثمارات المسعرة - قسم البحوث والدراسات

52 اسبوع د.ك		العائد على الاصول	العائد على الملكية	مؤشرات التداول		اداء السعر		القيمة السوقية	مؤشرات التقييم			السعر			قطاع الرعاية الصحية
الادنى	الاعلى	(%)	(%)	الكمية (مليون سهم)	القيمة (مليون د.ك)	من بداية السنة	من بداية الشهر	مليون دك	DY%	PE(X)	PBV(X)	اليوم % Δ	اليوم Δ	الاقبال دك	
1.220	1.240	10.95%	16.54%	0.00	0.00	0%	0%	305	0.6%	47.78	7.90	0.00%	0.000	1.220	شركة عيادة الميدان لخدمات طب الأسنان
0.580	0.900	0.66%	3.20%	0.00	0.00	-26%	-5%	90	2.5%	48.60	1.55	0.00%	0.000	0.597	شركة التقدم التكنولوجي
0.707	0.707	0.61%	11.50%	0.00	0.00	0%	0%	12	0.0%	52.72	6.06	0.00%	0.000	0.707	شركة ياكو الطبية
		4.68%	8.61%	0.00	0.00			407	1.0%	48.09	4.14				عدد شركات القطاع - 3 شركة

52 اسبوع د.ك		العائد على الاصول	العائد على الملكية	مؤشرات التداول		اداء السعر		القيمة السوقية	مؤشرات التقييم			السعر			قطاع الصناعة
الادنى	الاعلى	(%)	(%)	الكمية (مليون سهم)	القيمة (مليون د.ك)	من بداية السنة	من بداية الشهر	مليون دك	DY%	PE(X)	PBV(X)	اليوم % Δ	اليوم Δ	الاقبال دك	
0.357	0.748	4.17%	7.88%	1.62	1.10	-5%	8%	1,288	2.7%	14.84	1.17	-0.74%	-0.005	0.673	شركة اجليلتي للمخازن العمومية
1.944	3.470	30.31%	44.61%	0.06	0.15	-11%	6%	326	6.9%	9.08	4.05	-0.19%	-0.005	2.678	شركة هيومن سوفت القابضة
0.138	0.278	1.38%	5.54%	1.52	0.25	-39%	6%	159	6.0%	8.98	0.50	-0.60%	-0.001	0.167	شركة الأفكو لتمويل شراء وتاجير الطائرات
0.390	0.742	2.18%	2.42%	0.80	0.58	48%	12%	151	3.8%	35.71	0.87	-1.23%	-0.009	0.720	شركة الخليج للكابلات و الصناعات الكهربائية
0.144	0.270	1.27%	1.92%	0.29	0.06	-17%	18%	146	7.2%	36.38	0.70	-0.97%	-0.002	0.205	شركة أسمنت الكويت
0.342	0.600	8.48%	11.51%	0.06	0.02	-31%	9%	84	10.5%	10.58	1.22	0.00%	0.000	0.380	الشركة المتكاملة القابضة
0.683	1.170	8.21%	10.17%	0.01	0.01	-22%	5%	77	12.8%	10.12	1.03	-0.13%	-0.001	0.766	شركة أسمنت بورتلاند كويت
0.228	0.475	16.73%	18.27%	0.00	0.00	-30%	3%	76	4.8%	9.78	1.79	0.00%	0.000	0.309	المجموعة التعليمية القابضة
0.367	0.512	7.81%	12.29%	0.00	0.00	-9%	0%	74	4.5%	7.96	0.98	0.00%	0.000	0.465	شركة المشاريع المتحدة للخدمات الجوية
0.298	0.419	5.93%	18.02%	0.24	0.09	-8%	2%	67	7.8%	6.01	1.08	-0.27%	-0.001	0.374	شركة الصناعات الهندسية الثقيلة وبناء السفن
0.143	0.173	3.75%	5.10%	0.03	0.00	-8%	-8%	53	6.5%	12.31	0.63	-1.95%	-0.003	0.151	شركة الصناعات الوطنية
0.175	0.337	7.66%	18.45%	0.10	0.03	28%	-1%	33	5.8%	6.62	1.22	0.00%	0.000	0.309	الشركة الكويتية لبناء المعامل والمقاولات
0.081	0.139	0.59%	2.47%	0.02	0.00	-24%	7%	33	4.9%	13.15	0.32	2.02%	0.002	0.101	شركة أسيكو للصناعات
0.055	0.080	1.96%	2.58%	0.00	0.00	0%	0%	33	8.4%	19.94	0.51	0.00%	0.000	0.065	شركة راس الخيمة لصناعة الأسمنت والمواد الإنشائية
0.138	0.251	1.23%	7.71%	0.96	0.17	-31%	10%	28	11.9%	7.75	0.60	-0.58%	-0.001	0.172	شركة المجموعة المشتركة للمقاولات
0.029	0.060	-2.19%	-2.73%	0.06	0.00	-36%	18%	27	12.5%	(12.07)	0.33	0.00%	0.000	0.033	شركة أسمنت الخليج
0.042	0.064	0.56%	0.84%	0.00	0.00	0%	0%	26	12.4%	25.32	0.21	0.00%	0.000	0.042	شركة الشارقة للأسمنت و التنمية الصناعية
0.023	0.043	2.94%	4.59%	11.35	0.33	-23%	16%	22	0.1%	4.70	0.22	5.47%	0.002	0.029	شركة كي جي ال لوجستيك
0.122	0.180	1.39%	1.80%	0.00	0.00	-16%	5%	13	7.6%	40.15	0.72	0.00%	0.000	0.130	شركة الشعبية الصناعية
0.042	0.077	0.39%	1.38%	7.64	0.38	-23%	13%	14	0.0%	15.36	0.21	9.48%	0.004	0.051	شركة رابطة الكويت والخليج للنقل
0.029	0.052	0.44%	0.85%	0.00	0.00	-21%	13%	13	11.8%	17.22	0.15	0.00%	0.000	0.036	شركة صناعات أسمنت الفجيرة
0.047	0.088	1.48%	4.41%	2.05	0.12	-17%	10%	12	8.8%	7.68	0.34	0.88%	0.001	0.057	الشركة الوطنية للتنظيف
0.063	0.126	-6.16%	-10.61%	0.00	0.00	14%	-1%	12	13.2%	(9.37)	0.99	0.00%	0.000	0.114	شركة أسمنت الهلال
0.049	0.089	4.06%	4.91%	1.23	0.08	-27%	15%	10	7.3%	10.29	0.51	-0.62%	0.000	0.064	شركة ميرد القابضة
0.050	0.078	3.49%	4.54%	0.07	0.00	-15%	8%	10	0.0%	7.71	0.35	-0.15%	0.000	0.065	شركة مجموعة الخصوصية القابضة
0.007	0.018	-5.29%	-24.90%	4.16	0.06	46%	-9%	4	0.0%	(1.07)	0.27	1.39%	0.000	0.015	الشركة الوطنية للرماية
0.020	0.070	-10.09%	-19.69%	0.01	0.00	-15%	-2%	4	0.0%	(1.81)	0.36	4.41%	0.002	0.043	شركة المعادن والصناعات التحويلية
0.026	0.051	-15.94%	-23.25%	0.14	0.00	-28%	31%	4	0.0%	(2.10)	0.49	1.98%	0.001	0.036	شركة الصلбоخ التجارية
0.013	0.024	-0.06%	-0.17%	0.30	0.00	-28%	7%	2	0.0%	(182.45)	0.32	-2.47%	0.000	0.016	شركة المعدات القابضة
		5.05%	6.67%	32.72	3.45			2,800	5.0%	13.34	0.89				عدد شركات القطاع - 29 شركة

التقرير اليومي - بورصة الكويت

قطاع مينا للاستثمارات المسعرة - قسم البحوث والدراسات




52 اسبوع دك		العائد علي الاصول	العائد علي الملكية	مؤشرات التداول		اداء السعر		القيمة السوقية	مؤشرات التقييم			السعر			قطاع التأمين
الادني	الاعلي	(%)	(%)	الكمية (مليون سهم)	القيمة (مليون دك)	من بداية السنة	من بداية الشهر	مليون دك	DY%	PE(X)	PBV(X)	اليوم % Δ	اليوم Δ	الاقفال دك	
0.550	0.680	1.75%	12.27%	0.00	0.00	-1%	7%	122	5.7%	9.14	1.12	0.77%	0.005	0.655	مجموعة الخليج للتأمين
0.367	0.445	3.27%	9.38%	0.01	0.00	0%	7%	84	8.2%	8.22	0.77	0.49%	0.002	0.408	الشركة الأهلية للتأمين
0.300	0.387	4.64%	8.46%	0.00	0.00	9%	3%	67	6.6%	6.97	0.59	0.00%	0.000	0.360	شركة الكويت للتأمين
0.126	0.215	3.16%	8.85%	0.00	0.00	58%	12%	44	2.0%	9.33	0.83	1.40%	0.003	0.218	شركة إعادة التأمين الكويتية
0.200	0.200	1.10%	7.19%	0.00	0.00	0%	0%	28	6.1%	12.87	0.93	0.00%	0.000	0.200	الشركة البحرينية الكويتية للتأمين
0.051	0.094	0.98%	3.07%	0.06	0.00	24%	-5%	12	0.0%	10.65	0.33	-4.46%	-0.004	0.075	شركة وربة للتأمين
0.031	0.056	5.88%	9.60%	0.00	0.00	4%	-1%	4	0.0%	5.03	0.48	0.00%	0.000	0.040	الشركة الأولى للتأمين التكافلي
0.018	0.035	-0.72%	-0.72%	0.58	0.01	-10%	-5%	2	0.0%	(28.60)	0.21	-1.74%	0.000	0.023	شركة وثاق للتأمين التكافلي
		3.00%	8.86%	0.65	0.02			364	5.7%	8.68	0.77				عدد شركات القطاع - 8 شركة

52 اسبوع دك		العائد علي الاصول	العائد علي الملكية	مؤشرات التداول		اداء السعر		القيمة السوقية	مؤشرات التقييم			السعر			قطاع النفط والغاز
الادني	الاعلي	(%)	(%)	الكمية (مليون سهم)	القيمة (مليون دك)	من بداية السنة	من بداية الشهر	مليون دك	DY%	PE(X)	PBV(X)	اليوم % Δ	اليوم Δ	الاقفال دك	
0.903	1.389	23.59%	27.91%	0.00	0.00	-6%	10%	107	6.4%	9.38	2.62	0.00%	0.000	1.100	الشركة الوطنية للخدمات البترولية (نابيسكو)
0.375	0.497	2.22%	6.76%	0.00	0.00	-11%	-4%	78	7.0%	11.72	0.79	0.00%	0.000	0.430	شركة المجموعة البترولية المستقلة
0.060	0.098	1.15%	3.57%	0.02	0.00	2%	19%	19	0.0%	8.33	0.30	-0.85%	-0.001	0.082	شركة برقان لحفر الآبار
0.014	0.036	-17.05%	-22.51%	0.13	0.00	-11%	3%	15	0.0%	(2.80)	0.63	0.00%	0.000	0.020	شركة بيت الطاقة القابضة
0.012	0.023	-2.34%	-3.44%	5.93	0.11	-3%	1%	9	0.0%	(6.25)	0.22	0.52%	0.000	0.019	الشركة الخليجية للاستثمار البترولي
0.014	0.027	-30.38%	-47.94%	0.71	0.01	-14%	17%	4	0.0%	(0.79)	0.38	3.28%	0.001	0.019	شركة سنرجي القابضة
		2.18%	3.10%	6.79	0.13			231	5.3%	26.84	0.83				عدد شركات القطاع - 6 شركة

52 اسبوع دك		العائد علي الاصول	العائد علي الملكية	مؤشرات التداول		اداء السعر		القيمة السوقية	مؤشرات التقييم			السعر			قطاع العقار
الادني	الاعلي	(%)	(%)	الكمية (مليون سهم)	القيمة (مليون دك)	من بداية السنة	من بداية الشهر	مليون دك	DY%	PE(X)	PBV(X)	اليوم % Δ	اليوم Δ	الاقفال دك	
0.434	0.877	5.85%	11.92%	0.47	0.35	-12%	18%	830	1.4%	14.71	1.75	-0.92%	-0.007	0.751	شركة المباني
0.328	0.460	5.83%	13.17%	0.27	0.11	-4%	2%	199	5.0%	9.24	1.22	-0.25%	-0.001	0.402	شركة الصالحية العقارية
0.083	0.111	2.71%	4.95%	0.26	0.03	12%	10%	186	5.6%	12.76	0.63	0.00%	0.000	0.103	الشركة التجارية العقارية
0.058	0.090	2.37%	4.19%	1.17	0.09	-13%	8%	114	0.0%	9.96	0.42	0.26%	0.000	0.076	الشركة الوطنية العقارية
0.241	0.343	2.19%	2.96%	0.45	0.12	-10%	16%	116	3.5%	14.10	0.42	9.06%	0.024	0.289	شركة النمدن العقارية
0.070	0.115	2.16%	5.51%	0.46	0.04	-7%	5%	88	0.4%	12.44	0.69	0.82%	0.001	0.098	شركة عقارات الكويت
0.045	0.063	-1.16%	-3.86%	0.08	0.00	-18%	0%	54	0.0%	(7.44)	0.29	-0.99%	-0.001	0.050	شركة العقارات المتحدة
0.027	0.055	1.03%	1.23%	2.38	0.10	19%	11%	43	0.9%	46.94	0.58	1.90%	0.001	0.043	شركة دبي الأولى للتطوير العقاري
0.047	0.067	-3.82%	-10.98%	0.86	0.05	-8%	7%	34	0.1%	(3.89)	0.43	1.12%	0.001	0.054	شركة المزايا القابضة
0.115	0.213	1.40%	1.61%	0.02	0.00	-18%	8%	27	0.0%	13.72	0.22	0.00%	0.000	0.142	شركة أجيال العقارية الترفيهية
0.061	0.091	-6.99%	-13.36%	0.00	0.00	-1%	7%	26	8.7%	(3.79)	0.51	0.00%	0.000	0.079	شركة إنجازات للتنمية العقارية

التقرير اليومي - بورصة الكويت

قطاع مينا للاستثمارات المسعرة - قسم البحوث والدراسات



52 اسبوع د.ك		العائد على الاصول	العائد على الملكية	مؤشرات التداول		اداء السعر		القيمة السوقية	مؤشرات التقييم			السعر		قطاع العقار	
الادني	الاعلي	(%)	(%)	الكمية (مليون سهم)	القيمة (مليون د.ك)	من بداية السنة	من بداية الشهر	مليون د.ك	DY%	PE(X)	PBV(X)	اليوم % Δ	اليوم Δ		الافتقال د.ك
0.048	0.080	1.90%	3.00%	0.44	0.03	-16%	20%	25	7.8%	12.04	0.36	0.82%	0.001	0.062	شركة أعيان العقارية
0.060	0.135	0.35%	0.89%	0.00	0.00	-12%	6%	24	5.3%	30.01	0.27	0.00%	0.000	0.093	شركة الأرجان العالمية العقارية
0.045	0.090	0.67%	1.85%	0.06	0.00	-4%	42%	23	3.0%	26.17	0.48	1.14%	0.001	0.071	شركة منشآت للمشاريع العقارية
0.037	0.079	2.38%	3.79%	1.24	0.06	-19%	16%	23	0.0%	13.35	0.51	1.20%	0.001	0.051	شركة الإنماء العقارية
0.060	0.204	-10.05%	-18.97%	0.00	0.00	132%	0%	22	1.1%	(8.21)	1.56	0.00%	0.000	0.204	شركة ريم العقارية
0.076	0.100	3.51%	6.57%	0.02	0.00	-8%	-2%	20	9.6%	8.83	0.58	-4.68%	-0.004	0.082	شركة أركان الكويت العقارية
0.022	0.046	2.73%	3.58%	1.23	0.04	-29%	31%	20	0.2%	7.97	0.29	0.32%	0.000	0.031	شركة مدينة الاعمال الكويتية العقارية
0.318	0.318	4.85%	4.94%	0.00	0.00	0%	0%	19	0.0%	58.98	2.91	0.00%	0.000	0.318	شركة دلقان العقارية
0.022	0.040	-4.73%	-7.37%	10.94	0.33	-15%	29%	17	0.0%	(5.01)	0.37	-1.32%	0.000	0.030	شركة صكوك القابضة
0.034	0.055	1.90%	3.57%	0.00	0.00	-18%	-3%	15	4.8%	10.76	0.38	0.00%	0.000	0.041	شركة التجارة والاستثمار العقاري
0.020	0.033	1.07%	2.87%	25.70	0.73	-1%	27%	15	2.2%	8.76	0.25	5.09%	0.001	0.029	الشركة العربية العقارية
0.058	0.089	7.29%	8.68%	0.03	0.00	-22%	-4%	13	8.0%	5.18	0.45	3.50%	0.002	0.062	شركة عقار للاستثمارات العقارية
0.048	0.086	4.97%	7.11%	1.68	0.11	-20%	14%	11	0.0%	6.66	0.47	-2.67%	-0.002	0.062	شركة مشاعر القابضة
0.007	0.032	-57.23%	-106.45%	29.34	0.53	124%	34%	11	0.0%	(0.84)	0.90	0.00%	0.000	0.018	شركة مجموعة المستثمرون القابضة
0.040	0.190	3.57%	3.60%	0.04	0.00	-8%	-50%	9	0.0%	16.98	0.61	-9.55%	-0.007	0.064	شركة دار الثريا العقارية
0.083	0.118	6.96%	10.55%	0.00	0.00	-10%	-5%	9	10.5%	6.78	0.72	0.00%	0.000	0.090	شركة مجموعة أسس القابضة
0.026	0.040	-1.87%	-8.06%	0.02	0.00	4%	32%	9	0.0%	(5.37)	0.43	0.52%	0.000	0.039	شركة المصالح العقاريه
0.005	0.013	-12.42%	-40.94%	0.00	0.00	-6%	0%	8	0.0%	(0.51)	0.21	0.00%	0.000	0.007	شركة أبيار للتطوير العقاري
0.013	0.027	-3.92%	-10.99%	0.77	0.02	-15%	43%	6	0.0%	(2.86)	0.31	-4.59%	-0.001	0.021	شركة رمال الكويت العقارية
0.022	0.034	2.16%	5.51%	0.08	0.00	-9%	2%	5	6.8%	0.69	0.04	-0.76%	0.000	0.026	الشركة الكويتية العقارية القابضة
0.013	0.034	-4.55%	-7.01%	1.06	0.02	-26%	4%	4	0.0%	(4.04)	0.28	-3.54%	-0.001	0.019	شركة التعمير للإستثمار العقاري
0.027	0.043	0.92%	0.94%	0.00	0.00	-17%	10%	4	0.0%	44.69	0.42	0.00%	0.000	0.033	شركة سنام العقارية
0.018	0.050	0.08%	0.10%	0.08	0.00	27%	16%	4	0.0%	167.98	0.16	-4.85%	-0.002	0.029	شركة مراكز التجارة العقارية
0.021	0.043	-0.22%	-0.31%	3.23	0.09	-29%	20%	4	0.0%	(65.75)	0.20	1.03%	0.000	0.030	شركة مينا العقارية
0.026	0.074	0.40%	0.91%	0.00	0.00	-18%	15%	4	0.5%	43.60	0.40	0.00%	0.000	0.036	شركة المساكن الدولية للتطوير العقاري
0.009	0.016	-2.19%	-2.51%	0.00	0.00	-29%	0%	2	0.0%	(7.68)	0.19	0.00%	0.000	0.011	شركة اجوان الخليج العقارية
0.021	0.021	-3.17%	-3.29%	0.00	0.00	0%	0%	2	4.9%	(8.85)	0.29	0.00%	0.000	0.021	شركة ايفكت العقارية
0.015	0.029	-1.41%	-1.48%	0.00	0.00	-35%	0%	2	0.0%	(8.22)	0.12	0.00%	0.000	0.016	الشركة العالمية للمدن العقارية
		2.96%	2.79%	82.40	2.87			2,048	2.4%	23.98	0.67				عدد شركات القطاع - 39 شركة



52 اسبوع دك		العائد علي الاصول	العائد علي الملكية	مؤشرات التداول		اداء السعر		القيمة السوقية	مؤشرات التقييم			السعر			قطاع التكنولوجيا
الادني	الاعلي	(%)	(%)	الكمية (مليون سهم)	القيمة (مليون دك)	من بداية الشهر	من بداية السنة	مليون دك	DY%	PE(X)	PBV(X)	اليوم % Δ	اليوم Δ	الاقبال دك	
0.051	0.087	-0.73%	-0.81%	0.21	0.02	8%	4%	7	5.5%	(70.81)	0.57	-1.35%	-0.001	0.073	شركة الأنظمة الآلية
		-0.73%	-0.81%	0.21	0.02			7	5.5%	(70.81)	0.57				عدد شركات القطاع - 1 شركة

52 اسبوع دك		العائد علي الاصول	العائد علي الملكية	مؤشرات التداول		اداء السعر		القيمة السوقية	مؤشرات التقييم			السعر			قطاع الاتصالات
الادني	الاعلي	(%)	(%)	الكمية (مليون سهم)	القيمة (مليون دك)	من بداية الشهر	من بداية السنة	مليون دك	DY%	PE(X)	PBV(X)	اليوم % Δ	اليوم Δ	الاقبال دك	
0.407	0.604	4.58%	16.70%	3.14	1.84	-1%	-2%	2,527	5.3%	11.65	1.95	-0.17%	-0.001	0.584	شركة الاتصالات المتنقلة
0.680	0.870	11.15%	20.25%	0.01	0.01	-1%	7%	419	4.2%	9.62	1.95	0.00%	0.000	0.840	شركة الاتصالات الكويتية
0.550	0.835	2.37%	5.27%	0.14	0.09	7%	-25%	310	10.4%	10.30	0.54	0.16%	0.001	0.619	الشركة الوطنية للاتصالات المتنقلة
0.009	0.021	0.73%	0.91%	17.57	0.22	20%	-7%	11	0.0%	41.10	0.37	5.00%	0.001	0.013	شركة أن ديجيتال سيرفيس القابضة
0.030	0.098	0.79%	2.01%	0.01	0.00	-29%	-22%	5	0.0%	24.83	0.50	-3.62%	-0.002	0.059	شركة حيات للاتصالات
		7.86%	13.70%	20.88	2.15			3,273	5.6%	11.24	1.54				عدد شركات القطاع - 5 شركة

52 اسبوع دك		العائد علي الاصول	العائد علي الملكية	مؤشرات التداول		اداء السعر		القيمة السوقية	مؤشرات التقييم			السعر			قطاع المنافع
الادني	الاعلي	(%)	(%)	الكمية (مليون سهم)	القيمة (مليون دك)	من بداية الشهر	من بداية السنة	مليون دك	DY%	PE(X)	PBV(X)	اليوم % Δ	اليوم Δ	الاقبال دك	
0.297	0.500	2.26%	16.06%	4.83	1.61	4%	0%	366	0.0%	29.78	4.78	-0.60%	-0.002	0.333	شركة شمال الزور الأولي للطاقة و المياه
		2.26%	16.06%	4.83	1.61			366	0.0%	29.78	4.78				عدد شركات القطاع - 1 شركة

		2.76%	8.26%	338.73	45.34			32,362	3.76%	15.63	1.29				اجمالي عدد الشركات 173
--	--	--------------	--------------	---------------	--------------	--	--	---------------	--------------	--------------	-------------	--	--	--	------------------------

المعلومات الواردة في هذه الوثيقة مملوكة لشركة الاستثمارات الوطنية NIC ولا تستخدم إلا من قبل الأشخاص الذين تم إصدارها لهم. هذه الوثيقة سرية ولا يجوز توزيعها جزئياً أو كلياً دون موافقة صريحة من شركة الاستثمارات الوطنية NIC.



شركة الاستثمار الوطنية
NATIONAL INVESTMENTS COMPANY

Sharq, Al Mutanabi Street, Khaleejia Tower | P.O. Box 25667, Safat 13117, Kuwait

T.: +965 2226 6666 | Fax: +965 2226 6793 | www.nic.com.kw