

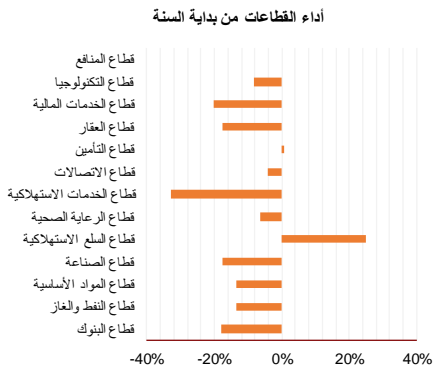
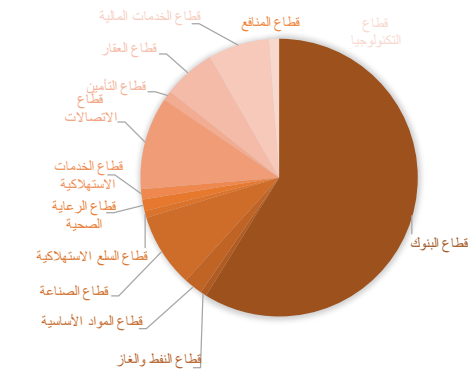
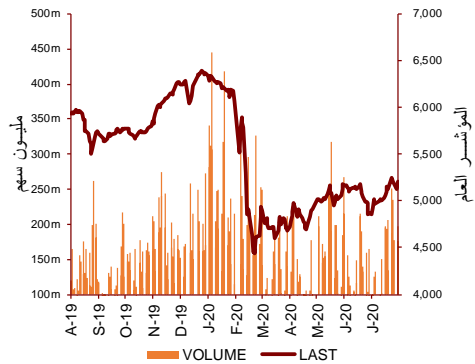


شركة الاستثمارات الوطنية  
NATIONAL INVESTMENTS COMPANY

**التقرير اليومي - بورصة الكويت**  
قطاع مينا للاستثمارات المسعرة - قسم البحوث والدراسات  
**2020-08-25**

# التقرير اليومي - بورصة الكويت

## قطاع مينا للاستثمارات المسعرة - قسم البحوث والدراسات



مؤشرات البورصة	الاقفال	التغير اليومي نقطة	التغير اليومي (%)	من بداية السنة (%)	52 اسبوع الاعلى	52 اسبوع الانفي	القيمة السوقية مليار دك	PBV (X)	PE (X)	العائد الجاري (%)
المؤشر العام	5,248.53	46.71	0.90%	-16.5%	6,416.4	4,339.6	30.27	0.65	19.18	4.89%
السوق الاول	5,806.17	64.61	1.13%	-16.8%	7,172.3	4,498.7	22.47	0.00	0.00	0.00%
السوق الرئيسي	4,144.11	10.33	0.25%	-15.6%	4,932.5	3,965.6	7.80	1.62	13.58	3.72%

ملخص السوق	مرتفعة	منخفضة	ثابتة
شركات المؤشر العام	70	32	70
شركات السوق الاول	14	2	2
شركات السوق الرئيسي	56	30	68

قيم وحجم التداول	القيمة مليون دك	الكمية مليون سهم
المؤشر العام	58.67	268.57
السوق الاول	50.09	134.80
السوق الرئيسي	8.58	133.78

الشركات الأكثر خسارة	الاقفال دك	قيمة التداول دك	التغير اليومي (%)
الشركة الوطنية الدولية القابضة	0.062	7,397	-9.41%
شركة أسمنت الخليج	0.034	6,185	-8.36%
شركة سنرجي القابضة	0.016	357	-5.99%
شركة صناعات أسمنت الفجيرة	0.030	992	-5.63%
شركة الصناعات الوطنية	0.156	6,906	-4.88%

الشركات الأكثر ربحاً	الاقفال دك	قيمة التداول دك	التغير اليومي (%)
شركة حيات للإتصالات	0.087	17,300	76.67%
شركة السيمما الكويتية الوطنية	0.674	28,028	12.33%
شركة الأنظمة الآلية	0.065	3,345	6.56%
شركة بيت الاستثمار الخليجي	0.079	292,261	6.01%
شركة الإنماء العقارية	0.040	321,207	5.33%

الشركات الأكثر تداولاً حسب الكمية	الاقفال دك	التغير اليومي (%)	الكمية مليون سهم
شركة شمال الزور للأولى للطاقة و المياه	0.326	-0.31%	29.18
البنك الأهلي المتحد - البحرين	0.222	0.00%	24.25
شركة أعيان للاجارة والاستثمار	0.054	3.84%	16.11
الشركة الخليجية للإستثمار البترولي	0.019	1.07%	15.45
مجموعة أريزان الماليه للتمويل والاستثمار	0.051	2.22%	15.00

الشركات الأكثر تداولاً حسب القيمة	الاقفال دك	التغير اليومي (%)	القيمة مليون دك
بنك الكويت الوطني	0.851	2.16%	9.71
شركة شمال الزور الأولى للطاقة و المياه	0.326	-0.31%	9.64
بيت التمويل الكويتي	0.623	0.97%	9.00
البنك الأهلي المتحد - البحرين	0.222	0.00%	5.43
شركة الإتصالات المتنقلة (زين)	0.589	0.51%	3.28

القطاع	الاقفال	التغير اليومي نقطة	التغير اليومي (%)	من بداية السنة (%)	52 اسبوع الاعلى	52 اسبوع الانفي	القيمة السوقية مليار دك	PBV (X)	PE (X)	العائد الجاري (%)
قطاع البنوك	1,217.86	14.640	1.22%	-17.9%	1,536.8	986.4	17.81	1.50	14.84	3.54%
قطاع النفط والغاز	1,069.23	-22.640	-2.07%	-13.6%	1,372.2	985.7	0.22	0.78	25.03	5.66%
قطاع المواد الأساسية	783.90	-3.530	-0.45%	-13.7%	1,034.0	561.7	0.66	0.95	14.41	7.68%
قطاع الصناعة	762.73	5.110	0.67%	-17.8%	937.5	602.9	2.60	0.83	12.41	5.35%
قطاع السلع الاستهلاكية	795.41	12.920	1.65%	24.8%	808.7	548.6	0.24	1.58	96.40	2.15%
قطاع الرعاية الصحية	829.21	0.000	0.00%	-6.3%	921.9	815.0	0.41	4.19	48.62	0.97%
قطاع الخدمات الاستهلاكية	720.07	11.450	1.62%	-32.8%	1,083.1	674.8	0.36	0.82	34.53	4.86%
قطاع الاتصالات	1,069.77	5.610	0.53%	-4.2%	1,116.7	802.2	3.28	1.54	11.26	5.63%
قطاع التأمين	959.38	-0.060	-0.01%	0.6%	988.8	901.0	0.34	0.72	8.15	6.09%
قطاع العقار	872.65	2.260	0.26%	-17.6%	1,083.4	763.2	1.84	0.60	21.49	2.64%
قطاع الخدمات المالية	861.72	5.820	0.68%	-20.3%	1,097.0	801.4	2.15	0.62	14.84	4.86%
قطاع التكنولوجيا	472.88	29.100	6.56%	-8.2%	625.7	371.0	0.01	0.51	-63.05	6.16%
قطاع المنافع	857.89	-2.640	-0.31%	0.0%	1,042.1	781.6	0.36	4.68	29.15	0.00%
<b>السوق</b>							<b>30.27</b>	<b>0.65</b>	<b>19.18</b>	<b>4.89%</b>

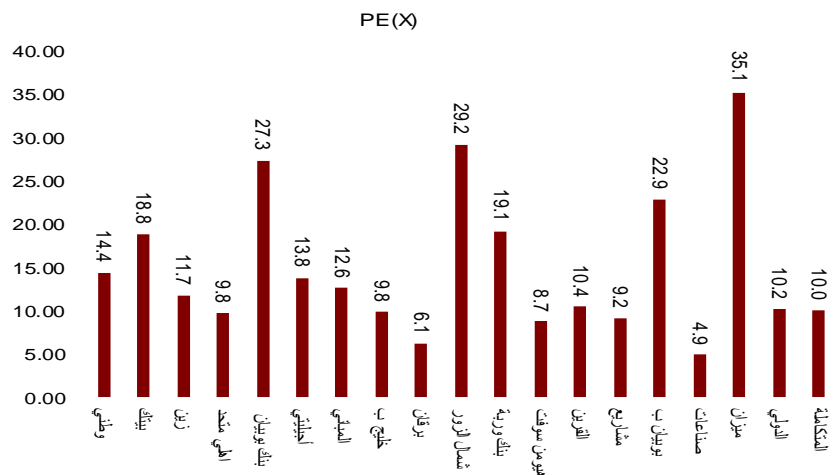
# التقرير اليومي - بورصة الكويت

## قطاع مينا للاستثمارات المسعرة - قسم البحوث والدراسات

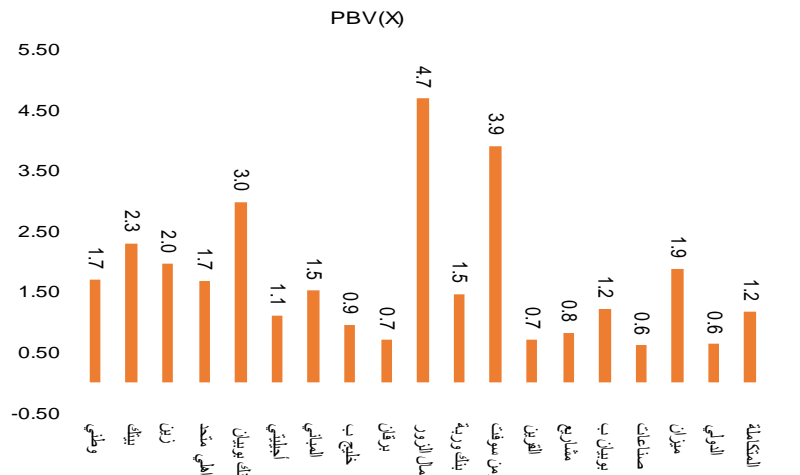


السوق الأول		السعر			مؤشرات التقييم			اداء السعر		القيمة السوقية		مؤشرات التداول		العائد على الملكية	العائد على الاصول	52 اسبوع دك	
الاتقال دك	اليوم % Δ	اليوم % Δ	PE(X)	PBV(X)	DY%	من بداية الشهر	من بداية السنة	القيمة (مليون دك)	الكمية (مليون سهم)	(%)	(%)	الادنى	الاعلى	(%)	(%)	الادنى	الاعلى
بنك الكويت الوطني	0.851	0.018	14.40	1.68	3.7%	8%	-16%	5,779	11.48	11.7%	1.4%	1.062	0.654	1.4%	11.7%	1.062	0.654
بيت التمويل الكويتي	0.623	0.006	18.83	2.29	2.6%	8%	-15%	4,728	9.00	12.2%	1.3%	0.761	0.473	1.3%	12.2%	0.761	0.473
شركة الاتصالات المتنقلة - زين	0.589	0.003	11.75	1.96	5.3%	7%	-2%	2,549	3.28	16.7%	4.6%	0.604	0.407	4.6%	16.7%	0.604	0.407
البنك الأهلي المتحد - البحرين	0.222	0.000	9.78	1.67	5.5%	19%	-24%	2,143	5.43	17.1%	1.8%	0.311	0.160	1.8%	17.1%	0.311	0.160
بنك بويان	0.565	0.009	27.31	2.97	1.1%	6%	-7%	1,711	1.90	10.9%	1.2%	0.638	0.380	1.2%	10.9%	0.638	0.380
شركة أجيالتي للمخازن العمومية	0.625	0.007	13.78	1.09	2.9%	-2%	-12%	1,196	2.00	7.9%	4.2%	0.748	0.357	4.2%	7.9%	0.748	0.357
شركة المبانى	0.643	0.003	12.60	1.50	1.6%	6%	-25%	711	0.48	11.9%	5.8%	0.877	0.434	5.8%	11.9%	0.877	0.434
بنك الخليج	0.215	0.003	9.81	0.94	4.6%	13%	-29%	624	1.65	9.6%	1.0%	0.317	0.180	1.0%	9.6%	0.317	0.180
بنك برقان	0.198	0.002	6.13	0.69	5.8%	10%	-35%	519	0.88	11.3%	1.2%	0.355	0.175	1.2%	11.3%	0.355	0.175
شركة شمال الزور الأولي للطاقة و المياه	0.326	-0.001	29.15	4.68	0.0%	0%	0%	359	9.64	16.1%	2.3%	0.500	0.297	2.3%	16.1%	0.500	0.297
بنك وربة	0.201	0.001	19.14	1.45	0.0%	3%	-23%	317	0.43	7.6%	0.5%	0.279	0.164	0.5%	7.6%	0.279	0.164
شركة هيومن سوفت القابضة	2.580	0.009	8.75	3.90	7.1%	-5%	-14%	314	0.67	44.6%	30.3%	3.470	1.944	30.3%	44.6%	3.470	1.944
شركة القرين لصناعة الكيماويات البترولية	0.288	-0.001	10.42	0.70	5.3%	7%	-7%	294	0.09	6.7%	3.6%	0.346	0.163	3.6%	6.7%	0.346	0.163
شركة مشاريع الكويت القابضة	0.152	0.002	9.18	0.81	6.1%	3%	-30%	275	1.25	8.9%	0.3%	0.231	0.147	0.3%	8.9%	0.231	0.147
شركة بويان للبتروكيماويات	0.536	-0.004	22.87	1.21	9.6%	0%	-20%	270	0.04	5.3%	2.1%	0.800	0.395	2.1%	5.3%	0.800	0.395
مجموعة الصناعات الوطنية (القابضة)	0.160	0.002	4.93	0.60	6.7%	3%	-34%	228	0.53	12.3%	3.7%	0.247	0.121	3.7%	12.3%	0.247	0.121
شركة ميزان القابضة	0.650	0.012	35.13	1.87	2.6%	12%	30%	198	0.23	5.3%	2.2%	0.661	0.428	2.2%	5.3%	0.661	0.428
بنك الكويت الدولي	0.171	0.000	10.17	0.62	5.9%	2%	-34%	174	2.58	6.1%	0.6%	0.270	0.162	0.6%	6.1%	0.270	0.162
الشركة المتكاملة القابضة	0.360	0.012	10.03	1.15	11.1%	-5%	-35%	79	0.30	11.5%	8.5%	0.600	0.342	8.5%	11.5%	0.600	0.342
<b>الاجمالي</b>			<b>13.58</b>	<b>1.62</b>	<b>3.7%</b>			<b>22,468</b>	<b>50.09</b>	<b>11.96%</b>	<b>1.55%</b>			<b>1.55%</b>	<b>11.96%</b>		

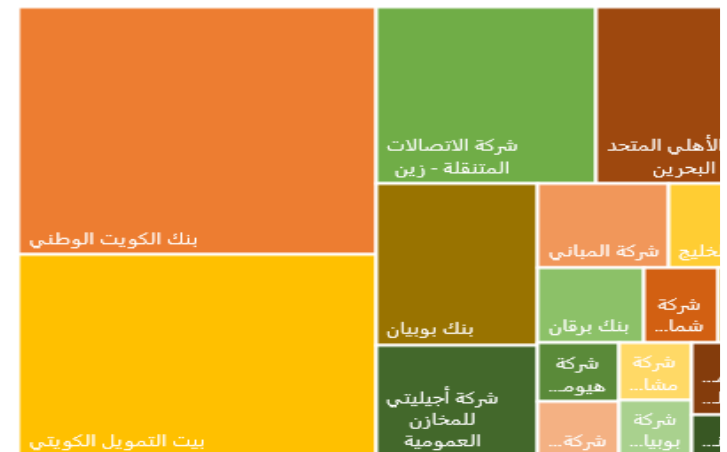
مكرر السعر الي ربحية السهم




مكرر السعر الي القيمة الدفترية



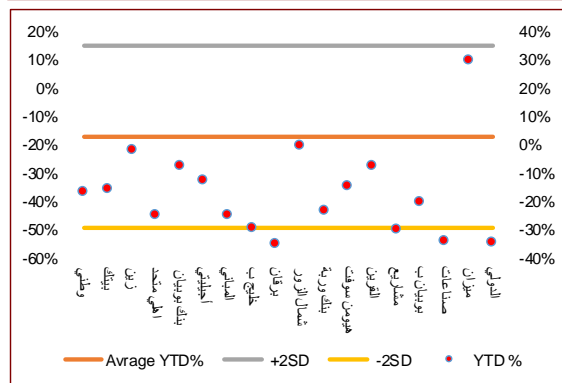
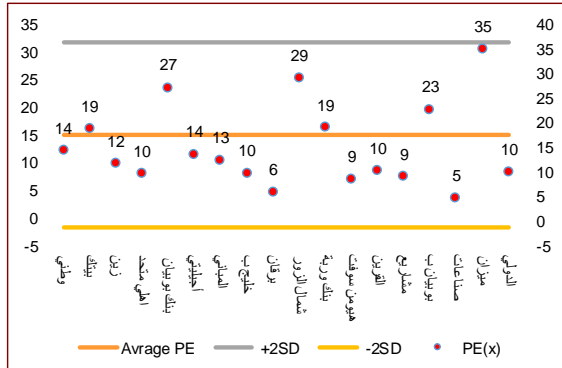
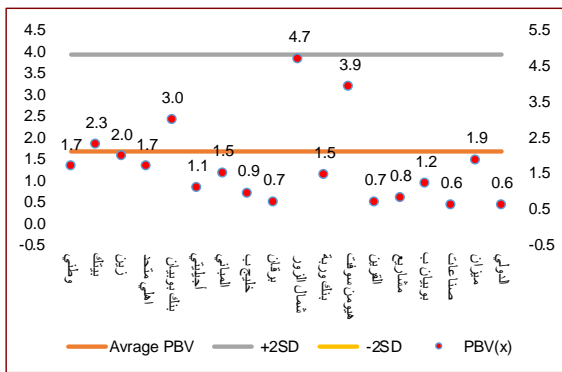
القيمة السوقية





# التقرير اليومي - بورصة الكويت

## قطاع مينا للاستثمارات المسعرة - قسم البحوث والدراسات



السوق الأول	السعر			مؤشرات التقييم			القيمة السوقية			اداء السعر		العائد على الملكية		العائد على الاصول	
	الافصال دك	التغير اليوم %	التغير اليوم %	PE(X)	PBV(X)	DY%	مليون دك	MTD(%)	YTD (%)	(%)	(%)	(%)	(%)		
بنك الكويت الوطني	0.851	2.16%	0.018	14.40	1.68	3.7%	5,779	8%	-16%	11.69%	1.37%				
بيت التمويل الكويتي	0.623	0.97%	0.006	18.83	2.29	2.6%	4,728	8%	-15%	12.18%	1.29%				
شركة الاتصالات المتنقلة (زين)	0.589	0.51%	0.003	11.75	1.96	5.3%	2,549	7%	-2%	16.70%	4.58%				
البنك الأهلي المتحد - البحرين	0.222	0.00%	0.000	9.78	1.67	5.5%	2,143	19%	-24%	17.13%	1.81%				
بنك بوبيان	0.565	1.62%	0.009	27.31	2.97	1.1%	1,711	6%	-7%	10.89%	1.18%				
شركة أجيالتي للمخازن العمومية	0.625	1.13%	0.007	13.78	1.09	2.9%	1,196	-2%	-12%	7.88%	4.17%				
شركة الميناء	0.643	0.47%	0.003	12.60	1.50	1.6%	711	6%	-25%	11.92%	5.85%				
بنك الخليج	0.215	1.42%	0.003	9.81	0.94	4.6%	624	13%	-29%	9.58%	1.02%				
بنك برقان	0.198	1.02%	0.002	6.13	0.69	5.8%	519	10%	-35%	11.27%	1.20%				
شركة شمال الزور الأولي للطاقة و المياه	0.326	-0.31%	-0.001	29.15	4.68	0.0%	359	3%	0%	16.06%	2.26%				
بنك وربة	0.201	0.50%	0.001	19.14	1.45	0.0%	317	3%	-23%	7.59%	0.53%				
شركة هيومن سوفت القابضة	2.580	0.35%	0.009	8.75	3.90	7.1%	314	-5%	-14%	44.61%	30.31%				
شركة القرين لصناعة الكيماويات البترولية	0.288	-0.35%	-0.001	10.42	0.70	5.3%	294	7%	-7%	6.71%	3.62%				
شركة بوبيان للبتروكيماويات	0.536	-0.74%	-0.004	22.87	1.21	9.6%	270	0%	-20%	5.29%	2.09%				
شركة مشاريع الكويت القابضة	0.152	1.33%	0.002	9.18	0.81	6.1%	275	3%	-30%	8.87%	0.29%				
مجموعة الصناعات الوطنية (القابضة)	0.160	1.27%	0.002	4.93	0.60	6.7%	228	2%	-34%	12.26%	3.72%				
شركة ميزان القابضة	0.650	1.88%	0.012	35.13	1.87	2.6%	198	12%	30%	5.34%	2.16%				
بنك الكويت الدولي	0.171	0.00%	0.000	10.17	0.62	5.9%	174	2%	-34%	6.11%	0.64%				
الشركة المتكاملة القابضة	0.360	3.45%	0.012	10.03	1.15	11.1%	79	-5%	-35%	11.51%	8.48%				
<b>الإجمالي</b>	<b>1.62</b>	<b>3.7%</b>	<b>13.58</b>	<b>22,468</b>	<b>11.96%</b>	<b>1.55%</b>									

السوق الأول	السعر			متوسط حركة المؤشر			اداء السعر		القيمة السوقية		RSI	
	الافصال دك	التغير اليوم %	التغير اليوم %	50 يوم	200 يوم	14 يوم	YTD (%)	MTD(%)	مليون دك	الاعلى	الادنى	
مؤشر السوق الأول	5,806	1.13%	64.610	5,548	5,930	72	-16.77%	0.036	22,468	7,172	4,499	

أفضل 5 شركات (للأداء اليومي)												
الشركة المتكاملة القابضة	0.360	3.45%	0.012	0.396	0.461	8	-5%	-35%	79	0.600	0.342	
بنك الكويت الوطني	0.851	2.16%	0.018	0.804	0.856	70	8%	-16%	5779	1.062	0.654	
شركة ميزان القابضة	0.650	1.88%	0.012	0.595	0.546	73	12%	30%	198	0.661	0.428	
بنك بوبيان	0.565	1.62%	0.009	0.529	0.537	72	6%	-7%	1711	0.638	0.380	
بنك الخليج	0.215	1.42%	0.003	0.207	0.244	76	3%	-29%	624	0.317	0.180	

الأداء المتوسط (للأداء اليومي)												
شركة مشاريع الكويت القابضة	0.152	1.33%	0.002	0.159	0.186	56	3%	-30%	275	0.231	0.147	
مجموعة الصناعات الوطنية (القابضة)	0.160	1.27%	0.002	0.161	0.192	55	3%	-34%	228	0.247	0.121	
شركة أجيالتي للمخازن العمومية	0.625	1.13%	0.007	0.632	0.615	34	-2%	-12%	1196	0.748	0.357	
بنك برقان	0.198	1.02%	0.002	0.191	0.244	81	10%	-35%	519	0.355	0.175	
بيت التمويل الكويتي	0.623	0.97%	0.006	0.601	0.637	74	8%	-15%	4728	0.761	0.473	
شركة الاتصالات المتنقلة (زين)	0.589	0.51%	0.003	0.558	0.546	85	7%	-2%	2549	0.604	0.407	
بنك وربة	0.201	0.50%	0.001	0.224	0.224	67	3%	-23%	317	0.279	0.164	
شركة الميناء	0.643	0.47%	0.003	0.641	0.693	64	6%	-25%	711	0.877	0.434	
شركة هيومن سوفت القابضة	2.580	0.35%	0.009	2.688	2.850	30	-5%	-14%	314	3.470	1.944	

أدنى 5 شركات (للأداء اليومي)												
شركة بوبيان للبتروكيماويات	0.536	-0.74%	-0.004	0.583	0.599	51	0%	-20%	270	0.800	0.395	
شركة القرين لصناعة الكيماويات البترولية	0.288	-0.35%	-0.001	0.282	0.270	71	7%	-7%	294	0.346	0.163	
شركة شمال الزور الأولي للطاقة و المياه	0.326	-0.31%	-0.001	0.041	0.010	24	0%	0%	359	0.500	0.297	
بنك الكويت الدولي	0.171	0.00%	0.000	0.173	0.214	67	2%	-34%	174	0.270	0.162	
البنك الأهلي المتحد - البحرين	0.222	0.00%	0.000	0.189	0.229	81	19%	-24%	2143	0.311	0.160	



52 اسبوع دك		العائد علي الاصول	العائد علي الملكية	مؤشرات التداول		اداء السعر		القيمة السوقية	مؤشرات التقييم			السعر			قطاع البنوك
الادني	الاعلي	(%)	(%)	الكمية (مليون سهم)	القيمة (مليون دك)	من بداية السنة	من بداية الشهر	مليون دك	DY%	PE(X)	PBV(X)	اليوم % Δ	اليوم Δ	الافتال دك	
0.654	1.062	1.37%	11.69%	11.48	9.71	-16%	8%	5,779	3.7%	14.40	1.68	2.16%	0.018	0.851	بنك الكويت الوطني
0.473	0.761	1.29%	12.18%	14.46	9.00	-15%	8%	4,728	2.6%	18.83	2.29	0.97%	0.006	0.623	بيت التمويل الكويتي
0.160	0.311	1.81%	17.13%	24.25	5.43	-24%	19%	2,143	5.5%	9.78	1.67	0.00%	0.000	0.222	البنك الأهلي المتحد - البحرين
0.380	0.638	1.18%	10.89%	3.37	1.90	-7%	6%	1,711	1.1%	27.31	2.97	1.62%	0.009	0.565	بنك بويان
0.465	0.555	0.00%	0.00%	0.00	0.00	-5%	0%	965	3.7%	-	1.32	0.00%	0.000	0.500	البنك التجاري الكويتي
0.180	0.317	1.02%	9.58%	7.68	1.65	-29%	13%	624	4.6%	9.81	0.94	1.42%	0.003	0.215	بنك الخليج
0.175	0.355	1.20%	11.27%	4.41	0.88	-35%	10%	519	5.8%	6.13	0.69	1.02%	0.002	0.198	بنك برقان
0.225	0.330	1.26%	12.08%	0.71	0.19	-20%	6%	509	5.2%	9.25	1.12	0.38%	0.001	0.261	البنك الاهلي المتحد
0.164	0.279	0.53%	7.59%	2.16	0.43	-23%	3%	317	0.0%	19.14	1.45	0.50%	0.001	0.201	بنك وربة
0.156	0.320	0.59%	5.13%	0.58	0.10	-33%	4%	276	8.1%	9.63	0.49	0.58%	0.001	0.172	البنك الأهلي الكويتي
0.162	0.270	0.64%	6.11%	14.91	2.58	-34%	2%	174	5.9%	10.17	0.62	0.00%	0.000	0.171	بنك الكويت الدولي
0.022	0.022	0.01%	0.02%	0.00	0.00	0%	0%	65	0.0%	323.35	0.08	0.00%	0.000	0.022	شركة الإنمار القابضة
		1.18%	10.13%	84.02	31.87			17,810	3.5%	14.84	1.50				عدد شركات القطاع - 12

52 اسبوع دك		العائد علي الاصول	العائد علي الملكية	مؤشرات التداول		اداء السعر		القيمة السوقية	مؤشرات التقييم			السعر			قطاع المواد الأساسية
الادني	الاعلي	(%)	(%)	الكمية (مليون سهم)	القيمة (مليون دك)	من بداية السنة	من بداية الشهر	مليون دك	DY%	PE(X)	PBV(X)	اليوم % Δ	اليوم Δ	الافتال دك	
0.395	0.800	2.09%	5.29%	0.07	0.04	-20%	0%	270	9.6%	22.87	1.21	-0.74%	-0.004	0.536	شركة بويان للبتر وكيمويات
0.163	0.346	3.62%	6.71%	0.31	0.09	-7%	7%	294	5.3%	10.42	0.70	-0.35%	-0.001	0.288	شركة القرين لصناعة الكيماويات البترولية
0.769	0.850	11.27%	15.45%	0.00	0.00	-10%	0%	78	6.5%	16.21	2.50	0.00%	0.000	0.769	شركة الكوت للمشاريع الصناعية
0.192	0.564	3.83%	4.14%	0.00	0.00	-30%	4%	17	22.7%	18.99	0.79	0.43%	0.001	0.235	شركة السكب الكويتية
		3.24%	6.57%	0.38	0.13			659	7.7%	14.41	0.95				عدد شركات القطاع - 4

52 اسبوع دك		العائد علي الاصول	العائد علي الملكية	مؤشرات التداول		اداء السعر		القيمة السوقية	مؤشرات التقييم			السعر			قطاع السلع الاستهلاكية
الادني	الاعلي	(%)	(%)	الكمية (مليون سهم)	القيمة (مليون دك)	من بداية السنة	من بداية الشهر	مليون دك	DY%	PE(X)	PBV(X)	اليوم % Δ	اليوم Δ	الافتال دك	
0.428	0.661	2.16%	5.34%	0.35	0.23	30%	12%	198	2.6%	35.13	1.87	1.88%	0.012	0.650	شركة ميزان القابضة
0.152	0.200	1.99%	2.92%	0.07	0.01	6%	1%	39	0.1%	32.97	0.96	0.54%	0.001	0.185	شركة نقل و تجارة المواشي
0.010	0.029	-43.22%	-84.85%	0.00	0.00	-25%	0%	1	0.1%	(0.30)	0.25	0.00%	0.000	0.012	شركة دانة الصفاة الغذائية
		0.75%	1.64%	0.42	0.24			238	2.1%	96.40	1.58				عدد شركات القطاع - 3

# التقرير اليومي - بورصة الكويت

## قطاع مينا للاستثمارات المسعرة - قسم البحوث والدراسات



52 اسبوع دك		العائد علي الاصول	العائد علي الملكية	مؤشرات التداول		اداء السعر		القيمة السوقية	مؤشرات التقييم			السعر			قطاع الخدمات الاستهلاكية
الادني	الاعلي	(%)	(%)	الكمية (مليون سهم)	القيمة (مليون دك)	من بداية السنة	من بداية الشهر	مليون دك	DY%	PE(X)	PBV(X)	اليوم % Δ	اليوم Δ	الاقفال دك	
0.372	1.110	8.97%	37.13%	0.19	0.11	-48%	-7%	115	6.1%	7.70	2.86	0.00%	0.000	0.575	شركة طيران الجزيرة
0.600	1.050	7.19%	10.62%	0.04	0.03	-36%	-10%	62	7.2%	7.29	0.77	12.33%	0.074	0.674	شركة السينما الكويتية الوطنية
0.096	0.129	3.70%	5.26%	0.06	0.01	-13%	-1%	44	4.6%	12.64	0.67	-2.68%	-0.003	0.109	شركة السور لتسويق الوقود
0.095	0.134	3.19%	5.73%	0.04	0.00	-15%	-2%	44	5.5%	11.30	0.65	0.00%	0.000	0.108	الشركة الأولى للتسويق المحلي للوقود
0.036	0.060	0.73%	4.94%	0.00	0.00	6%	2%	31	0.0%	13.92	0.69	0.55%	0.000	0.055	شركة مركز سلطان للمواد الغذائية
0.021	0.062	-8.06%	-131.47%	0.08	0.00	-57%	4%	14	0.0%	(0.64)	0.84	-1.25%	0.000	0.024	شركة ايفا للفنادق والمنتجعات
0.029	0.047	2.80%	4.48%	0.03	0.00	-17%	1%	11	0.0%	6.42	0.29	0.31%	0.000	0.032	شركة جواد القابضة
0.038	0.060	3.21%	3.77%	0.12	0.01	-21%	4%	9	0.0%	8.35	0.31	1.78%	0.001	0.046	الشركة الكويتية للمنتجات
0.069	0.110	0.93%	1.54%	0.00	0.00	-5%	-5%	9	13.8%	31.58	0.49	-0.24%	0.000	0.084	شركة طفل المستقبل الترفيهية العقارية
0.046	0.096	6.12%	8.42%	0.00	0.00	-16%	-25%	7	0.0%	4.43	0.37	0.00%	0.000	0.067	شركة العيد للاغذية
0.030	0.049	-20.00%	-34.22%	0.00	0.00	-2%	0%	9	0.0%	(2.41)	0.83	0.00%	0.000	0.037	شركة مجموعة الراي الاعلامية
0.069	0.101	-13.17%	-24.37%	0.00	0.00	-11%	6%	5	0.0%	(5.15)	1.26	0.00%	0.000	0.089	شركة الفنادق الكويتية
0.025	0.060	-0.95%	-1.20%	0.00	0.00	49%	0%	3	16.6%	(42.30)	0.51	0.00%	0.000	0.060	شركة النخيل للانتاج الزراعي
0.012	0.026	-3.04%	-4.46%	0.00	0.00	0%	0%	1	0.0%	(11.65)	0.52	0.00%	0.000	0.014	الشركة الكويتية للمكبل التلفزيوني
		0.83%	2.38%	0.58	0.16			364	4.9%	34.53	0.82				عدد شركات القطاع - 14


52 اسبوع دك		العائد علي الاصول	العائد علي الملكية	مؤشرات التداول		اداء السعر		القيمة السوقية	مؤشرات التقييم			السعر			قطاع الخدمات المالية
الادني	الاعلي	(%)	(%)	الكمية (مليون سهم)	القيمة (مليون دك)	من بداية السنة	من بداية الشهر	مليون دك	DY%	PE(X)	PBV(X)	اليوم % Δ	اليوم Δ	الاقفال دك	
0.318	0.500	7.10%	17.55%	0.00	0.00	-17%	0%	383	5.2%	12.63	2.22	0.00%	0.000	0.374	الشركة القابضة المصرية الكويتية (ش.م.مصرية)
0.147	0.231	0.29%	8.87%	8.23	1.25	-30%	3%	275	6.1%	9.18	0.81	1.33%	0.002	0.152	شركة مشاريع الكويت القابضة
0.121	0.247	3.72%	12.26%	3.32	0.53	-34%	3%	228	6.7%	4.93	0.60	1.27%	0.002	0.160	مجموعة الصناعات الوطنية (القابضة)
0.042	0.075	1.35%	7.97%	1.58	0.08	-25%	9%	174	5.5%	7.02	0.56	0.39%	0.000	0.052	مجموعة جي اف انتش المالية
0.071	0.137	5.22%	9.14%	1.61	0.14	-31%	0%	89	9.1%	4.53	0.41	0.12%	0.000	0.087	شركة مجموعة الامتياز الاستثمارية
0.179	0.235	4.17%	8.04%	0.01	0.00	-16%	-4%	93	9.2%	7.05	0.57	0.55%	0.001	0.183	شركة التسهيلات التجارية
0.080	0.155	4.99%	5.93%	5.02	0.57	-18%	11%	90	7.2%	8.41	0.50	0.89%	0.001	0.113	شركة الاستثمارات الوطنية
0.199	0.400	2.19%	2.96%	0.00	0.00	-34%	-9%	78	5.2%	9.46	0.28	0.00%	0.000	0.228	شركة التمدين الاستثمارية
0.095	0.172	5.98%	13.92%	0.97	0.11	-28%	1%	59	9.3%	3.38	0.47	-1.82%	-0.002	0.108	الشركة الكويتية للاستثمار

# التقرير اليومي - بورصة الكويت

## قطاع مينا للاستثمارات المسعرة - قسم البحوث والدراسات



52 اسبوع دك		العائد على الاصول	العائد على الملكية	مؤشرات التداول		اداء السعر		القيمة السوقية	مؤشرات التقييم			السعر			قطاع الخدمات المالية
الاندي	الاعلي	(%)	(%)	الكمية (مليون سهم)	القيمة (مليون دك)	من بداية السنة	من بداية الشهر	مليون دك	DY%	PE(X)	PBV(X)	اليوم % Δ	اليوم Δ	الاقفال دك	
0.076	0.184	7.46%	12.50%	2.37	0.35	26%	9%	59	3.3%	7.33	0.92	4.17%	0.006	0.150	شركة نور للاستثمار المالي
0.100	0.110	4.97%	5.25%	0.00	0.00	5%	0%	46	0.0%	20.97	1.10	0.00%	0.000	0.105	شركة البريق القابضة
0.070	0.121	3.46%	7.31%	0.84	0.06	-27%	6%	37	6.4%	5.29	0.39	3.91%	0.003	0.077	المركز المالي الكويتي
0.032	0.066	-4.92%	-21.36%	16.11	0.87	16%	28%	43	3.3%	(2.97)	0.63	3.84%	0.002	0.054	شركة أعيان للاجارة والاستثمار
0.075	0.337	-0.60%	-5.37%	0.00	0.00	-28%	0%	33	0.0%	(19.90)	1.07	0.00%	0.000	0.198	شركة مجموعة عربي القابضة
0.022	0.053	0.70%	1.11%	15.00	0.76	114%	30%	40	0.0%	36.86	0.41	2.22%	0.001	0.051	مجموعة أرزان المالي للتمويل والاستثمار
0.037	0.059	-0.53%	-0.81%	0.04	0.00	-14%	0%	26	0.0%	(38.23)	0.31	0.00%	0.000	0.042	شركة التخصيص القابضة
0.029	0.041	2.05%	2.08%	0.34	0.01	-22%	6%	25	0.2%	16.49	0.34	0.00%	0.000	0.032	شركة آسيا كابيتال الاستثمارية
0.060	0.111	2.34%	5.38%	0.31	0.02	-24%	-3%	24	0.0%	7.77	0.42	1.18%	0.001	0.069	شركة كامكو للاستثمار
0.054	0.123	3.25%	4.07%	0.89	0.10	28%	23%	30	0.0%	45.93	1.87	-4.17%	-0.005	0.115	شركة الكويت و الشرق الأوسط للاستثمار المالي
0.052	0.087	3.32%	3.57%	0.00	0.00	0%	0%	24	5.5%	12.54	0.45	0.00%	0.000	0.067	شركة أم القيوين للإستثمارات العامة
0.027	0.050	-0.67%	-0.93%	4.23	0.17	-13%	2%	22	0.0%	(58.04)	0.54	-2.22%	-0.001	0.040	شركة بيت الأوراق المالية
0.038	0.078	0.49%	0.61%	3.80	0.29	23%	43%	32	0.0%	146.87	0.89	6.01%	0.005	0.079	شركة بيت الاستثمار الخليجي
0.026	0.045	1.04%	1.06%	0.79	0.03	-20%	5%	19	0.0%	31.99	0.34	-1.23%	0.000	0.032	شركة الساحل للتنمية والاستثمار
0.031	0.053	-0.79%	-1.94%	0.18	0.01	26%	-2%	17	0.0%	(24.80)	0.48	0.00%	0.000	0.048	شركة بيان للإستثمار
0.022	0.045	-62.04%	-113.65%	0.61	0.02	-20%	-2%	18	0.0%	(0.37)	0.42	0.00%	0.000	0.027	الشركة الأولى للاستثمار
0.062	0.148	4.98%	6.07%	0.21	0.02	-14%	1%	17	0.0%	11.95	0.73	2.56%	0.002	0.080	شركة المدار للتمويل والاستثمار
0.044	0.070	2.92%	5.18%	0.00	0.00	-11%	-3%	17	10.4%	7.65	0.40	0.53%	0.000	0.057	شركة إنوهست
0.037	0.060	2.70%	3.53%	0.00	0.00	-3%	4%	16	1.0%	13.02	0.46	0.00%	0.000	0.051	شركة المنار للتمويل والإجارة
0.062	0.121	8.19%	8.96%	0.00	0.00	11%	2%	12	0.0%	6.66	0.60	0.00%	0.000	0.084	شركة أصول للاستثمار
0.051	0.085	3.31%	4.37%	0.11	0.01	-20%	-10%	12	5.0%	7.06	0.31	-9.41%	-0.006	0.062	الشركة الوطنية الدولية القابضة
0.038	0.058	1.19%	1.76%	0.04	0.00	-15%	-4%	13	0.0%	18.86	0.33	5.00%	0.002	0.042	الشركة الكويتية للتمويل والاستثمار
0.021	0.048	0.77%	3.41%	1.40	0.04	-27%	-1%	12	0.0%	18.51	0.63	0.35%	0.000	0.029	شركة منازل القابضة
0.037	0.064	1.24%	1.34%	0.00	0.00	24%	-5%	9	0.0%	39.52	0.53	0.00%	0.000	0.047	شركة عمار للتمويل والإجارة
0.035	0.057	-0.97%	-2.02%	0.06	0.00	-33%	3%	9	0.0%	(18.52)	0.37	1.09%	0.000	0.037	يونيكاب للإستثمار و التمويل
0.052	0.062	0.58%	1.03%	0.07	0.00	-10%	3%	8	0.0%	71.76	0.74	1.27%	0.001	0.056	الشركة الخليجية المغاربية القابضة
0.027	0.060	-19.33%	-222.76%	0.00	0.00	-42%	6%	8	2.0%	(0.42)	0.93	1.31%	0.000	0.031	شركة الاستشارات المالية الدولية القابضة
0.022	0.043	-1.06%	-1.67%	0.01	0.00	-16%	-33%	5	0.0%	(13.54)	0.23	-1.85%	-0.001	0.027	الشركة الكويتية السورية القابضة
0.030	0.055	2.64%	5.05%	0.00	0.00	20%	-5%	7	0.0%	13.34	0.67	0.00%	0.000	0.036	شركة أموال الدولية للاستثمار
0.018	0.039	0.09%	0.11%	10.90	0.25	-23%	11%	6	0.0%	169.86	0.19	3.21%	0.001	0.023	شركة مجموعة السلام القابضة
0.045	0.115	-6.25%	-7.00%	0.00	0.00	-18%	-3%	5	0.0%	(8.36)	0.59	0.00%	0.000	0.053	شركة وربة كابيتال القابضة
0.018	0.037	-4.25%	-4.56%	0.00	0.00	76%	0%	6	0.0%	(23.69)	1.08	0.00%	0.000	0.035	شركة تصنيف وتحصيل الأموال
0.010	0.100	0.20%	0.23%	0.00	0.00	0%	0%	5	0.0%	269.60	0.61	0.00%	0.000	0.055	الشركة الوطنية الاستهلاكية القابضة
0.009	0.019	-7.66%	-17.93%	2.58	0.03	-30%	2%	4	0.0%	(1.99)	0.36	0.96%	0.000	0.011	شركة المدينة للتمويل والاستثمار
0.010	0.018	-3.02%	-3.42%	2.02	0.03	-14%	-5%	4	0.0%	(9.08)	0.31	3.20%	0.000	0.013	شركة اكتتاب القابضة
0.011	0.022	-1.74%	-7.73%	0.01	0.00	-20%	-6%	3	0.0%	(8.96)	0.69	4.61%	0.001	0.016	شركة الديرة القابضة
0.008	0.016	-23.28%	-47.59%	0.34	0.00	-6%	3%	3	0.0%	(0.87)	0.41	2.20%	0.000	0.009	شركة المال للاستثمار
0.001	0.160	-10.83%	-36.16%	0.00	0.00	-14%	0%	3	0.0%	(2.80)	1.01	0.00%	0.000	0.065	شركة الامتيازات الخليجية القابضة
0.005	0.006	-0.72%	-0.75%	0.00	0.00	0%	0%	0	0.0%	(7.18)	0.05	0.00%	0.000	0.005	شركة تمكين القابضة
		<b>0.81%</b>	<b>4.18%</b>	<b>83.99</b>	<b>5.75</b>			<b>2,150</b>	<b>4.9%</b>	<b>14.84</b>	<b>0.62</b>				<b>عدد شركات القطاع - 48</b>



## التقرير اليومي - بورصة الكويت

### قطاع مينا للاستثمارات المسعرة - قسم البحوث والدراسات

52 اسبوع دك		العائد على الاصول	العائد على الملكية	مؤشرات التداول		اداء السعر		القيمة السوقية	مؤشرات التقييم			السعر		قطاع الرعاية الصحية
الادني	الاعلي	(%)	(%)	القيمة (مليون دك)	الكمية (مليون سهم)	من بداية الشهر	من بداية السنة	مليون دك	DY%	PE(X)	PBV(X)	اليوم % Δ	اليوم Δ	الاتقال دك
1.220	1.240	10.95%	16.54%	0.00	0.00	0%	0%	305	0.6%	47.78	7.90	0.00%	0.000	1.220
0.580	0.930	0.66%	3.20%	0.00	0.00	-23%	-5%	94	2.4%	51.04	1.63	0.00%	0.000	0.627
0.707	0.707	0.61%	11.50%	0.00	0.00	0%	0%	12	0.0%	52.72	6.06	0.00%	0.000	0.707
		<b>2.25%</b>	<b>8.61%</b>	<b>0.00</b>	<b>0.00</b>			<b>411</b>	<b>1.0%</b>	<b>48.62</b>	<b>4.19</b>			

شركة عيادة الميدان لخدمات طب الأسنان

شركة التقدم التكنولوجي

شركة ياكو الطبية

عدد شركات القطاع - 3


52 اسبوع دك		العائد على الاصول	العائد على الملكية	مؤشرات التداول		اداء السعر		القيمة السوقية	مؤشرات التقييم			السعر		قطاع الصناعة
الادني	الاعلي	(%)	(%)	القيمة (مليون دك)	الكمية (مليون سهم)	من بداية الشهر	من بداية السنة	مليون دك	DY%	PE(X)	PBV(X)	اليوم % Δ	اليوم Δ	الاتقال دك
0.357	0.748	4.17%	7.88%	3.20	2.00	-12%	-2%	1,196	2.9%	13.78	1.09	1.13%	0.007	0.625
1.944	3.470	30.31%	44.61%	0.26	0.67	-14%	-5%	314	7.1%	8.75	3.90	0.35%	0.009	2.580
0.138	0.278	1.38%	5.54%	5.19	0.83	-42%	3%	151	6.3%	8.55	0.47	0.00%	0.000	0.159
0.144	0.284	1.27%	1.92%	0.60	0.10	-34%	-1%	116	9.1%	28.93	0.56	1.24%	0.002	0.163
0.390	0.611	2.18%	2.42%	0.86	0.52	25%	8%	128	4.5%	30.15	0.73	1.50%	0.009	0.608
0.342	0.600	8.48%	11.51%	0.84	0.30	-35%	-5%	79	11.1%	10.03	1.15	3.45%	0.012	0.360
0.683	1.215	8.21%	10.17%	0.03	0.02	-27%	2%	72	13.6%	9.51	0.97	-0.28%	-0.002	0.720
0.367	0.512	7.81%	12.29%	0.00	0.00	-9%	0%	74	4.5%	7.96	0.98	0.00%	0.000	0.465
0.298	0.419	5.93%	18.02%	0.30	0.11	-11%	3%	65	8.1%	5.80	1.04	1.69%	0.006	0.361
0.228	0.475	16.73%	18.27%	0.00	0.00	-34%	0%	71	5.2%	9.15	1.67	0.00%	0.000	0.289
0.143	0.180	3.75%	5.10%	0.04	0.01	-5%	-4%	55	6.3%	12.71	0.65	-4.88%	-0.008	0.156
0.081	0.145	0.59%	2.47%	0.00	0.00	-28%	-6%	32	5.1%	12.54	0.31	3.44%	0.003	0.096
0.173	0.337	7.66%	18.45%	0.31	0.09	29%	10%	33	5.8%	6.64	1.23	1.64%	0.005	0.310
0.053	0.080	1.96%	2.58%	0.00	0.00	0%	0%	33	8.4%	19.94	0.51	0.00%	0.000	0.065
0.032	0.063	-2.19%	-2.73%	0.18	0.01	-38%	-10%	28	12.2%	(12.40)	0.34	-8.36%	-0.003	0.034
0.138	0.251	1.23%	7.71%	5.30	0.86	-36%	3%	26	12.8%	7.21	0.56	1.27%	0.002	0.160
0.042	0.067	0.56%	0.84%	0.00	0.00	0%	0%	26	12.4%	25.32	0.21	0.00%	0.000	0.042
0.023	0.043	2.94%	4.59%	0.31	0.01	-33%	6%	19	0.1%	4.06	0.19	1.63%	0.000	0.025
0.029	0.053	0.44%	0.85%	0.03	0.00	-33%	1%	11	13.9%	14.65	0.12	-5.63%	-0.002	0.030
0.122	0.180	1.39%	1.80%	0.00	0.00	-20%	0%	12	8.0%	38.54	0.70	0.00%	0.000	0.124
0.042	0.080	0.39%	1.38%	0.19	0.01	-34%	-6%	12	0.0%	13.31	0.18	-3.72%	-0.002	0.044
0.047	0.088	1.48%	4.41%	0.21	0.01	-23%	2%	12	8.8%	7.72	0.34	3.11%	0.002	0.053
0.049	0.089	4.06%	4.91%	1.25	0.07	-37%	0%	9	8.4%	9.00	0.44	0.54%	0.000	0.056
0.055	0.086	3.49%	4.54%	0.12	0.01	-22%	-1%	9	0.0%	7.09	0.32	0.31%	0.000	0.066
0.063	0.100	-6.16%	-10.61%	0.00	0.00	-35%	-5%	7	23.1%	(5.34)	0.57	0.00%	0.000	0.065
0.007	0.018	-5.29%	-24.90%	0.00	0.00	60%	6%	4	0.0%	(1.17)	0.29	0.00%	0.000	0.016
0.020	0.070	-10.09%	-19.69%	0.00	0.00	-8%	1%	4	0.0%	(1.95)	0.38	0.00%	0.000	0.046
0.026	0.051	-15.94%	-23.25%	0.04	0.00	-42%	-3%	3	0.0%	(1.71)	0.40	-1.35%	0.000	0.029
0.013	0.024	-0.17%	-0.06%	0.23	0.00	-30%	14%	2	0.0%	(177.83)	0.31	1.32%	0.000	0.015
		<b>3.13%</b>	<b>6.67%</b>	<b>19.51</b>	<b>5.63</b>			<b>2,603</b>	<b>5.4%</b>	<b>12.41</b>	<b>0.83</b>			

عدد شركات القطاع - 29



# التقرير اليومي - بورصة الكويت

## قطاع مينا للاستثمارات المسعرة - قسم البحوث والدراسات




52 اسبوع دك		العائد على الاصول	العائد على الملكية	مؤشرات التداول		اداء السعر		القيمة السوقية	مؤشرات التقييم			السعر			قطاع التأمين
الادنى	الاعلى	(%)	(%)	القيمة (مليون دك)	الكمية (مليون سهم)	من بداية الشهر	من بداية السنة	مليون دك	DY%	PE(X)	PBV(X)	اليوم % Δ	اليوم Δ	الافتال دك	
0.550	0.687	1.75%	12.27%	0.00	0.00	8%	-9%	112	6.2%	8.36	1.03	0.00%	0.000	0.599	مجموعة الخليج للتأمين
0.367	0.424	3.27%	9.38%	0.01	0.00	-3%	-6%	79	8.8%	7.69	0.72	-0.78%	-0.003	0.382	الشركة الأهلية للتأمين
0.300	0.387	4.64%	8.46%	0.01	0.00	1%	5%	64	6.9%	6.68	0.57	0.00%	0.000	0.345	شركة الكويت للتأمين
0.126	0.195	3.16%	8.85%	0.00	0.00	4%	41%	39	2.2%	8.35	0.74	0.00%	0.000	0.195	شركة إعادة التأمين الكويتية
0.200	0.200	1.10%	7.19%	0.00	0.00	0%	0%	28	6.1%	12.87	0.93	0.00%	0.000	0.200	الشركة البحرينية الكويتية للتأمين
0.051	0.094	0.98%	3.07%	0.02	0.00	2%	30%	13	0.0%	11.17	0.34	5.07%	0.004	0.079	شركة وربة للتأمين
0.031	0.056	5.88%	9.60%	0.00	0.00	-2%	3%	4	0.0%	4.98	0.48	0.00%	0.000	0.039	الشركة الأولى للتأمين التكافلي
0.018	0.035	-0.72%	-0.72%	0.06	0.00	3%	4%	3	0.0%	(32.78)	0.24	-1.15%	0.000	0.026	شركة وثاق للتأمين التكافلي
		2.36%	8.86%	0.10	0.01			342	6.1%	8.15	0.72				عدد شركات القطاع - 8

52 اسبوع دك		العائد على الاصول	العائد على الملكية	مؤشرات التداول		اداء السعر		القيمة السوقية	مؤشرات التقييم			السعر			قطاع النفط والغاز
الادنى	الاعلى	(%)	(%)	القيمة (مليون دك)	الكمية (مليون سهم)	من بداية الشهر	من بداية السنة	مليون دك	DY%	PE(X)	PBV(X)	اليوم % Δ	اليوم Δ	الافتال دك	
0.062	0.098	1.15%	3.57%	0.01	0.00	-6%	-18%	15	0.0%	6.71	0.24	-0.60%	0.000	0.066	شركة برقان لحفر الآبار
0.014	0.036	-17.05%	-22.51%	0.00	0.00	-5%	-8%	16	0.0%	(2.88)	0.65	0.00%	0.000	0.021	شركة بيت الطاقة القابضة
0.012	0.025	-2.34%	-3.44%	15.45	0.30	29%	-6%	9	0.0%	(6.09)	0.21	1.07%	0.000	0.019	الشركة الخليجية للاستثمار البترولي
0.375	0.497	2.22%	6.76%	0.00	0.00	11%	-13%	76	7.1%	11.44	0.77	0.00%	0.000	0.420	شركة المجموعة البترولية المستقلة
0.903	1.389	23.59%	27.91%	0.00	0.00	-11%	-15%	97	7.0%	8.53	2.38	-4.31%	-0.045	1.000	الشركة الوطنية للخدمات البترولية (نايسكو)
0.014	0.027	-30.38%	-47.94%	0.02	0.00	-7%	-28%	3	0.0%	(0.66)	0.31	-5.99%	-0.001	0.016	شركة سنرجي القابضة
		1.32%	3.10%	15.48	0.30			216	5.7%	25.03	0.78				عدد شركات القطاع - 6


52 اسبوع دك		العائد على الاصول	العائد على الملكية	مؤشرات التداول		اداء السعر		القيمة السوقية	مؤشرات التقييم			السعر			قطاع العقار
الادنى	الاعلى	(%)	(%)	القيمة (مليون سهم)	الكمية (مليون دك)	من بداية الشهر	من بداية السنة	مليون دك	DY%	PE(X)	PBV(X)	اليوم % Δ	اليوم Δ	الافتال دك	
0.434	0.877	5.85%	11.92%	0.73	0.48	6%	-25%	711	1.6%	12.60	1.50	0.47%	0.003	0.643	شركة المباني
0.324	0.460	5.83%	13.17%	0.47	0.19	3%	-2%	201	4.9%	9.35	1.23	-0.73%	-0.003	0.407	شركة الصالحية العقارية
0.083	0.103	2.71%	4.95%	1.27	0.12	-2%	0%	166	6.2%	11.39	0.56	1.10%	0.001	0.092	الشركة التجارية العقارية
0.248	0.343	2.19%	2.96%	0.00	0.00	-4%	-22%	101	4.0%	12.20	0.36	0.00%	0.000	0.250	شركة التمدين العقارية
0.060	0.095	2.37%	4.19%	0.39	0.03	-2%	-23%	101	0.0%	8.87	0.37	-0.28%	0.000	0.071	الشركة الوطنية العقارية
0.070	0.115	2.16%	5.51%	0.85	0.07	8%	-16%	79	0.4%	11.23	0.62	-0.45%	0.000	0.088	شركة عقارات الكويت

# التقرير اليومي - بورصة الكويت

## قطاع مينا للاستثمارات المسعرة - قسم البحوث والدراسات



52 اسبوع دك		العائد على الاصول	العائد على الملكية	مؤشرات التداول		اداء السعر		القيمة السوقية	مؤشرات التقييم			السعر		قطاع العقار	
الادنى	الاعلى	(%)	(%)	الكمية (مليون سهم)	القيمة (مليون دك)	من بداية السنة	من بداية الشهر	مليون دك	DY%	PE(X)	PBV(X)	اليوم % Δ	اليوم Δ		الإقبال دك
0.045	0.063	-1.16%	-3.86%	0.00	0.00	-18%	1%	54	0.0%	(7.44)	0.29	0.00%	0.000	0.050	شركة العقارات المتحدة
0.026	0.055	1.03%	1.23%	3.13	0.11	3%	3%	37	1.1%	40.14	0.49	1.67%	0.001	0.037	شركة دبي الأولى للتطوير العقاري
0.047	0.067	-3.82%	-10.98%	0.05	0.00	-17%	0%	31	0.1%	(3.51)	0.38	-2.00%	-0.001	0.049	شركة المزايا القابضة
0.040	0.190	3.57%	3.60%	0.00	0.00	83%	-9%	19	0.0%	33.74	1.22	0.00%	0.000	0.128	شركة دار الثريا العقارية
0.061	0.091	-6.99%	-13.36%	0.00	0.00	-1%	-1%	26	8.7%	(3.79)	0.51	0.00%	0.000	0.079	شركة إنجازات للتنمية العقاريه
0.121	0.224	1.40%	1.61%	0.00	0.00	-25%	1%	25	0.0%	12.52	0.20	0.00%	0.000	0.136	شركة أجيال العقارية الترفيهية
0.076	0.100	3.51%	6.57%	0.01	0.00	-6%	0%	21	9.4%	9.05	0.59	0.60%	0.001	0.084	شركة أركان الكويت العقارية
0.060	0.143	0.35%	0.89%	0.00	0.00	-12%	15%	23	5.3%	29.82	0.27	0.00%	0.000	0.092	شركة الأرجان العالمية العقارية
0.037	0.079	2.38%	3.79%	8.49	0.32	-37%	5%	18	0.0%	10.44	0.40	5.33%	0.002	0.040	شركة الإنماء العقارية
0.048	0.080	1.90%	3.00%	0.01	0.00	-23%	8%	23	8.5%	10.96	0.33	-0.18%	0.000	0.056	شركة أعيان العقارية
0.350	0.350	4.85%	4.94%	0.00	0.00	0%	0%	19	0.0%	59.01	2.91	0.00%	0.000	0.350	شركة دلقان العقارية
0.022	0.046	2.73%	3.58%	4.31	0.10	-46%	-15%	15	0.3%	6.08	0.22	3.48%	0.001	0.024	شركة مدينة الاعمال الكويتية العقارية
0.034	0.055	1.90%	3.57%	0.00	0.00	-22%	-5%	14	5.0%	10.26	0.37	0.00%	0.000	0.039	شركة التجارة والاستثمار العقاري
0.046	0.085	0.67%	1.85%	0.00	0.00	-32%	-4%	16	4.2%	18.43	0.34	0.00%	0.000	0.050	شركة منشآت للمشاريع العقارية
0.060	0.089	7.29%	8.68%	0.00	0.00	-18%	-15%	14	7.6%	5.47	0.47	0.00%	0.000	0.066	شركة عقار للاستثمارات العقارية
0.022	0.040	-4.73%	-7.37%	0.61	0.01	-37%	-7%	13	0.0%	(3.71)	0.27	0.91%	0.000	0.022	شركة صكوك القابضة
0.020	0.033	1.07%	2.87%	0.72	0.02	-23%	1%	11	2.7%	6.88	0.20	-1.30%	0.000	0.023	الشركة العربية العقارية
0.048	0.086	4.97%	7.11%	0.00	0.00	-28%	-6%	10	0.0%	6.01	0.43	3.52%	0.002	0.056	شركة مشاعر القابضة
0.084	0.118	6.96%	10.55%	0.00	0.00	-2%	0%	10	9.7%	7.36	0.78	0.00%	0.000	0.098	شركة مجموعة أسس القابضة
0.005	0.015	-12.42%	-40.94%	2.57	0.02	-10%	3%	8	0.0%	(0.49)	0.20	0.00%	0.000	0.007	شركة أبيار للتطوير العقاري
0.060	0.204	-10.05%	-18.97%	0.00	0.00	132%	216%	22	1.1%	(8.21)	1.56	0.00%	0.000	0.204	شركة ريم العقارية
0.007	0.017	-57.23%	-106.45%	0.75	0.01	50%	-8%	7	0.0%	(0.57)	0.61	-1.64%	0.000	0.012	شركة مجموعة المستثمرون القابضة
0.026	0.040	-1.87%	-8.06%	0.00	0.00	-22%	3%	7	0.0%	(3.98)	0.32	0.00%	0.000	0.029	شركة المصالح العقاريه
0.023	0.034	2.16%	5.51%	0.00	0.00	-11%	-6%	5	7.0%	0.68	0.04	0.00%	0.000	0.026	الشركة الكويتية العقارية القابضة
0.013	0.029	-3.92%	-10.99%	0.01	0.00	-41%	4%	4	0.0%	(1.99)	0.22	1.40%	0.000	0.015	شركة رمال الكويت العقارية
0.018	0.050	0.08%	0.10%	0.06	0.00	8%	-4%	3	0.0%	142.84	0.14	4.17%	0.001	0.025	شركة مراكز التجارة العقارية
0.013	0.034	-4.55%	-7.01%	0.10	0.00	-31%	2%	4	0.0%	(3.85)	0.27	0.00%	0.000	0.018	شركة التعمير للاستثمار العقاري
0.027	0.074	0.40%	0.91%	0.00	0.00	-21%	-9%	3	0.5%	41.91	0.38	0.00%	0.000	0.035	شركة المساكن الدولية للتطوير العقاري
0.021	0.043	-0.22%	-0.31%	0.22	0.01	-41%	1%	3	0.0%	(54.83)	0.17	-1.60%	0.000	0.025	شركة مينا العقارية
0.027	0.043	0.92%	0.94%	0.00	0.00	-25%	1%	4	0.0%	40.63	0.38	0.00%	0.000	0.030	شركة سنام العقارية
0.009	0.016	-2.19%	-2.51%	0.35	0.00	-29%	-3%	2	0.0%	(7.68)	0.19	0.94%	0.000	0.011	شركة اجوان الخليج العقارية
0.020	0.024	-3.17%	-3.29%	0.00	0.00	0%	0%	2	4.9%	(8.85)	0.29	0.00%	0.000	0.021	شركة إفكت العقارية
0.015	0.029	-1.41%	-1.48%	0.00	0.00	-35%	0%	2	0.0%	(8.22)	0.12	0.00%	0.000	0.016	الشركة العالمية للمدن العقارية
		1.39%	2.79%	25.10	1.49			1,836	2.6%	21.49	0.60			عدد شركات القطاع - 39	



## التقرير اليومي - بورصة الكويت

### قطاع مينا للاستثمارات المسعرة - قسم البحوث والدراسات

52 اسبوع دك		العائد علي الاصول	العائد علي الملكية	مؤشرات التداول		اداء السعر		القيمة السوقية	مؤشرات التقييم			السعر			قطاع التكنولوجيا
الادني	الاعلي	(%)	(%)	الكمية (مليون سهم)	القيمة (مليون دك)	من بداية السنة	من بداية الشهر	مليون دك	DY%	PE(X)	PBV(X)	اليوم % Δ	اليوم Δ	الاقفال دك	
0.051	0.086	-0.73%	-0.81%	0.05	0.00	-8%	2%	7	6.2%	(63.05)	0.51	6.56%	0.004	0.065	شركة الأنظمة الآلية
		<b>-0.73%</b>	<b>-0.81%</b>	<b>0.05</b>	<b>0.00</b>			<b>7</b>	<b>6.2%</b>	<b>(63.05)</b>	<b>0.51</b>				عدد شركات القطاع - 1

52 اسبوع دك		العائد علي الاصول	العائد علي الملكية	مؤشرات التداول		اداء السعر		القيمة السوقية	مؤشرات التقييم			السعر			قطاع الاتصالات
الادني	الاعلي	(%)	(%)	الكمية (مليون سهم)	القيمة (مليون دك)	من بداية السنة	من بداية الشهر	مليون دك	DY%	PE(X)	PBV(X)	اليوم % Δ	اليوم Δ	الاقفال دك	
0.407	0.604	4.58%	16.70%	5.56	3.28	-2%	7%	2,549	5.3%	11.75	1.96	0.51%	0.003	0.589	شركة الاتصالات المتنقلة
0.680	0.870	11.15%	20.25%	0.04	0.04	7%	1%	419	4.2%	9.62	1.95	0.60%	0.005	0.840	شركة الاتصالات الكويتية
0.550	0.835	2.37%	5.27%	0.13	0.08	-29%	2%	293	11.0%	9.73	0.51	-0.51%	-0.003	0.585	الشركة الوطنية للاتصالات المتنقلة
0.009	0.021	0.73%	0.91%	3.72	0.04	-24%	-2%	9	0.0%	33.88	0.31	-0.96%	0.000	0.010	شركة أن ديجيتال سيرفيس القابضة
0.030	0.098	0.79%	2.01%	0.30	0.02	16%	94%	8	0.0%	36.90	0.74	76.67%	0.038	0.087	شركة حيات للاتصالات
		<b>4.51%</b>	<b>13.70%</b>	<b>9.75</b>	<b>3.45</b>			<b>3,278</b>	<b>5.6%</b>	<b>11.26</b>	<b>1.54</b>				عدد شركات القطاع - 5

52 اسبوع دك		العائد علي الاصول	العائد علي الملكية	مؤشرات التداول		اداء السعر		القيمة السوقية	مؤشرات التقييم			السعر			قطاع المنافع
الادني	الاعلي	(%)	(%)	الكمية (مليون سهم)	القيمة (مليون دك)	من بداية السنة	من بداية الشهر	مليون دك	DY%	PE(X)	PBV(X)	اليوم % Δ	اليوم Δ	الاقفال دك	
0.297	0.500	2.26%	16.06%	29.18	9.64	0%	0%	359	0.0%	29.15	4.68	-0.31%	-0.001	0.326	شركة شمال الزور الأولي للطاقة و المياه
		<b>2.26%</b>	<b>16.06%</b>	<b>29.18</b>	<b>9.64</b>			<b>359</b>	<b>0.0%</b>	<b>29.15</b>	<b>4.68</b>				عدد شركات القطاع - 1

<b>1.42%</b>	<b>7.97%</b>	<b>268.57</b>	<b>58.67</b>	<b>30,272</b>	<b>4.0%</b>	<b>14.69</b>	<b>1.17</b>								<b>اجمالي عدد الشركات 173</b>
--------------	--------------	---------------	--------------	---------------	-------------	--------------	-------------	--	--	--	--	--	--	--	-------------------------------

المعلومات الواردة في هذه الوثيقة مملوكة لشركة الاستثمارات الوطنية NIC ولا تستخدم إلا من قبل الأشخاص الذين تم إصدارها لهم. هذه الوثيقة سرية ولا يجوز توزيعها جزئياً أو كلياً دون موافقة صريحة من شركة الاستثمارات الوطنية NIC.



شركة الاستثمار الوطنية  
NATIONAL INVESTMENTS COMPANY

Sharq, Al Mutanabi Street, Khaleejia Tower | P.O. Box 25667, Safat 13117, Kuwait

T.: +965 2226 6666 | Fax: +965 2226 6793 | [www.nic.com.kw](http://www.nic.com.kw)