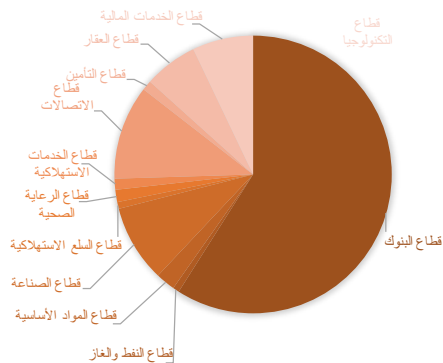
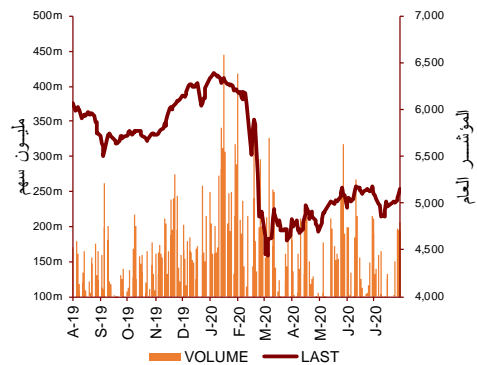


شركة الاستثمارات الوطنية
NATIONAL INVESTMENTS COMPANY

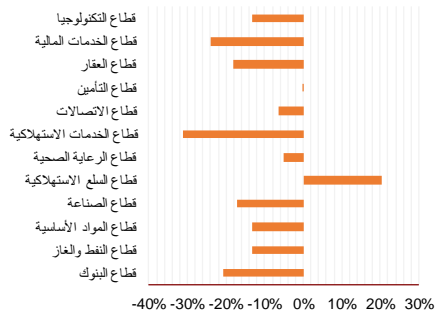
التقرير اليومي - بورصة الكويت
قطاع مينا للاستثمارات المسعرة - قسم البحوث والدراسات
2020-08-13

التقرير اليومي - بورصة الكويت

قطاع مينا للاستثمارات المسعرة - قسم البحوث والدراسات



أداء القطاعات من بداية السنة



مؤشرات البورصة	الإقفال	التغير اليومي تقطعة	التغير اليومي (%)	من بداية السنة (%)	52 اسبوع الاعلى	52 اسبوع الادنى	القيمة السوقية مليار دك	PBV (X)	PE (X)	العائد الجاري (%)
المؤشر العام	5,126.09	-26.17	-0.51%	-18.2%	6,416.4	4,339.6	29.17	1.13	14.24	4.17%
السوق الأول	5,652.91	-29.86	-0.53%	-18.7%	7,172.3	4,498.7	21.46	1.56	13.07	3.89%
السوق الرئيسي	4,083.82	-18.81	-0.46%	-16.8%	4,932.5	3,965.6	7.70	0.64	18.93	4.95%

ملخص السوق	مرتفعة	منخفضة	ثابتة
شركات المؤشر العام	33	71	68
شركات السوق الأول	5	13	0
شركات السوق الرئيسي	28	58	68

الشركات الأكثر خسارة	الإقفال دك	قيمة التداول دك	التغير اليومي (%)
الشركة الأولى للتأمين التكافلي	0.042	3,834	-10.85%
الشركة الخليجية للإستثمار البترولي	0.018	216,535	-7.73%
شركة وربة كابيتال القابضة	0.051	210	-5.00%
الشركة الوطنية للخدمات البترولية (نابيسكو)	1.045	627	-5.00%
شركة أموال الدولية للاستثمار	0.036	18	-5.00%

الشركات الأكثر تداولاً حسب القيمة	الإقفال دك	التغير اليومي (%)	الكمية مليون سهم
البنك الأهلي المتحد - البحرين	0.202	-0.98%	14.71
الشركة الخليجية للإستثمار البترولي	0.018	-7.73%	11.87
بيت التمويل الكويتي	0.614	-0.49%	8.99
شركة أن ديجيتال سيرفيس القابضة	0.010	-1.92%	8.79
شركة اكتتاب القابضة	0.013	-2.34%	6.59

قيم وحجم التداول	القيمة مليون دك	الكمية مليون سهم
المؤشر العام	23.81	134.89
السوق الأول	19.44	52.35
السوق الرئيسي	4.37	82.54

الشركات الأكثر ربحاً	الإقفال دك	قيمة التداول دك	التغير اليومي (%)
شركة حيات للإتصالات	0.050	1,292	11.33%
شركة مجموعة أسس القابضة	0.095	131	8.20%
شركة صناعات أسمنت الفجيرة	0.033	1	6.21%
يونيكاب للإستثمار و التمويل	0.038	1,793	5.56%
شركة مركز سلطان للمواد الغذائية	0.058	21,820	5.45%

الشركات الأكثر تداولاً حسب القيمة	الإقفال دك	التغير اليومي (%)	القيمة مليون دك
بيت التمويل الكويتي	0.614	-0.49%	5.53
البنك الأهلي المتحد - البحرين	0.202	-0.98%	2.98
شركة الإتصالات المتنقلة (زين)	0.574	0.35%	2.20
بنك الكويت الوطني	0.814	-0.61%	1.64
شركة أجيالتي للمخازن العمومية	0.641	-1.08%	1.15


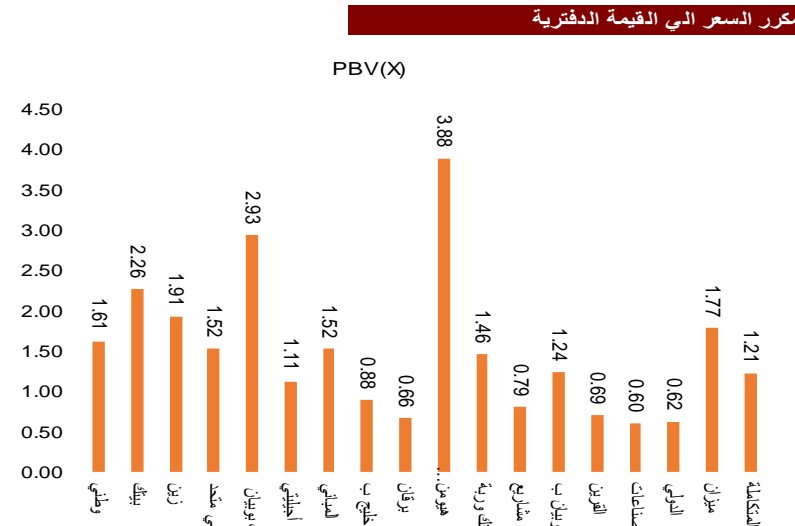
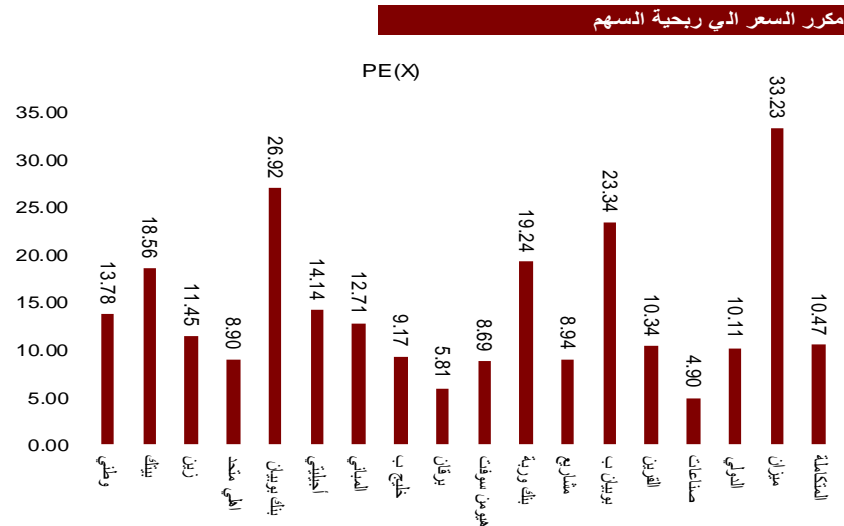
القطاع	الإقفال	التغير اليومي تقطعة	التغير اليومي (%)	من بداية السنة (%)	52 اسبوع الاعلى	52 اسبوع الادنى	القيمة السوقية مليار دك	PBV (X)	PE (X)	العائد الجاري (%)
قطاع البنوك	1,177.10	-7.170	-0.61%	-20.6%	1,536.8	986.4	17.21	1.45	14.34	3.66%
قطاع النفط والغاز	1,075.57	-33.470	-3.02%	-13.1%	1,372.2	985.7	0.22	0.78	25.18	5.63%
قطاع المواد الأساسية	786.16	-3.570	-0.45%	-13.4%	1,054.0	561.7	0.66	0.95	14.47	7.65%
قطاع الصناعة	768.19	-4.720	-0.61%	-17.2%	937.5	602.9	2.62	0.83	12.50	5.31%
قطاع السلع الاستهلاكية	766.77	-14.570	-1.86%	20.3%	783.1	548.6	0.23	1.52	92.93	2.23%
قطاع الرعاية الصحية	839.19	0.000	0.00%	-5.1%	931.0	815.0	0.42	4.24	49.21	0.96%
قطاع الخدمات الاستهلاكية	738.93	2.260	0.31%	-31.1%	1,083.1	674.8	0.37	0.85	35.50	4.72%
قطاع الاتصالات	1,045.71	2.260	0.22%	-6.4%	1,116.7	802.2	3.20	1.51	11.01	5.76%
قطاع التأمين	951.70	-10.850	-1.13%	-0.2%	988.8	901.0	0.34	0.71	7.98	6.22%
قطاع العقار	865.98	-1.640	-0.19%	-18.2%	1,083.4	763.2	1.82	0.60	21.33	2.66%
قطاع الخدمات المالية	821.92	-5.800	-0.70%	-24.0%	1,097.0	801.4	2.07	0.60	14.26	5.06%
قطاع التكنولوجيا	447.41	0.000	0.00%	-13.1%	625.7	371.0	0.01	0.48	-59.65	6.51%
السوق							29.17	1.13	14.24	4.17%

التقرير اليومي - بورصة الكويت

قطاع مينا للاستثمارات المسعرة - قسم البحوث والدراسات

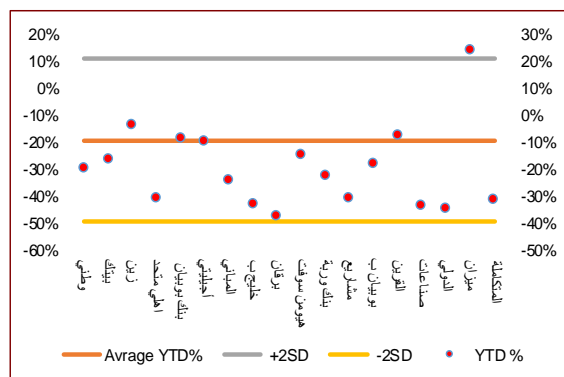
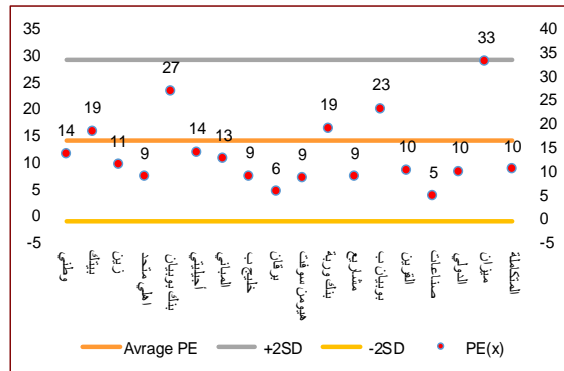
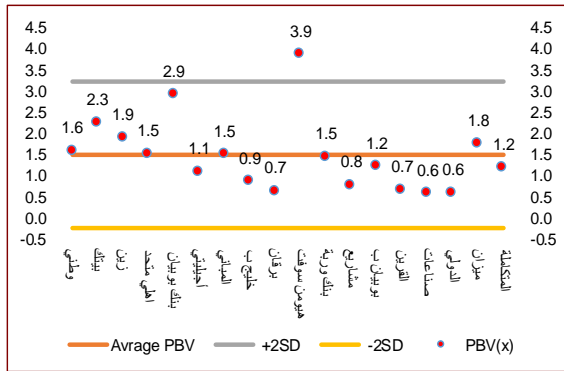


السوق الأول		السعر			مؤشرات التقييم			القيمة السوقية		اداء السعر		مؤشرات التداول		العائد على الملكية	العائد على الاصول	52 اسبوع دك	
الاقفال دك	اليوم % Δ	اليوم Δ	اليوم % Δ	PE(X)	PBV(X)	DY%	مليون دك	مليون دك	من بداية الشهر	من بداية السنة	القيمة (مليون دك)	الكمية (مليون سهم)	(%)	(%)	الاعلى	الادنى	
0.814	-0.005	-0.005	-0.61%	13.78	1.61	3.9%	5,528	1.64	4%	-20%	1.64	2.01	11.69%	1.062	0.654	بنك الكويت الوطني	
0.614	-0.003	-0.003	-0.49%	18.56	2.26	2.7%	4,660	5.53	6%	-17%	5.53	8.99	12.18%	0.761	0.473	بيت التمويل الكويتي	
0.574	0.002	0.002	0.35%	11.45	1.91	5.4%	2,484	2.20	5%	-4%	2.20	3.83	16.70%	0.604	0.407	شركة الاتصالات المتنقلة - زين	
0.202	-0.002	-0.002	-0.98%	8.90	1.52	6.0%	1,950	2.98	9%	-31%	2.98	14.71	17.13%	0.311	0.160	البنك الأهلي المتحد - البحرين	
0.557	-0.002	-0.002	-0.36%	26.92	2.93	1.1%	1,687	0.23	5%	-9%	0.23	0.42	10.89%	0.638	0.380	بنك بوبيان	
0.641	-0.007	-0.007	-1.08%	14.14	1.11	2.8%	1,227	1.15	0%	-10%	1.15	1.78	7.88%	0.748	0.357	شركة أجيليتي للمخازن العمومية	
0.649	0.001	0.001	0.15%	12.71	1.52	1.6%	717	0.80	7%	-24%	0.80	1.23	11.92%	0.877	0.434	شركة المبانى	
0.201	-0.004	-0.004	-1.95%	9.17	0.88	5.0%	584	1.04	6%	-33%	1.04	5.13	9.58%	0.317	0.180	بنك الخليج	
0.188	-0.001	-0.001	-0.53%	5.81	0.66	6.1%	492	0.18	5%	-38%	0.18	0.94	11.27%	0.358	0.175	بنك برقان	
2.563	0.013	0.013	0.51%	8.69	3.88	7.2%	312	0.82	-6%	-15%	0.82	0.32	44.61%	3.470	1.944	شركة هيومن سوفت القابضة	
0.202	0.001	0.001	0.50%	19.24	1.46	0.0%	318	0.63	4%	-22%	0.63	3.12	7.59%	0.279	0.164	بنك وربة	
0.148	-0.002	-0.002	-1.33%	8.94	0.79	6.3%	268	0.16	1%	-31%	0.16	1.08	8.87%	0.231	0.147	شركة مشاريع الكويت القابضة	
0.547	-0.009	-0.009	-1.62%	23.34	1.24	9.4%	276	0.13	1%	-18%	0.13	0.23	5.29%	0.818	0.395	شركة بوبيان للبتروكيماويات	
0.285	0.002	0.002	0.71%	10.34	0.69	5.4%	292	0.07	6%	-8%	0.07	0.26	6.71%	0.350	0.163	شركة القرين لصناعة الكيماويات البترولية	
0.159	-0.003	-0.003	-1.85%	4.90	0.60	6.8%	227	0.44	3%	-34%	0.44	2.75	12.26%	0.261	0.121	مجموعة الصناعات الوطنية (القابضة)	
0.170	-0.001	-0.001	-0.58%	10.11	0.62	5.9%	173	0.75	2%	-35%	0.75	4.40	6.11%	0.272	0.162	بنك الكويت الدولي	
0.615	-0.015	-0.015	-2.38%	33.23	1.77	2.7%	187	0.64	7%	24%	0.64	1.04	5.34%	0.639	0.428	شركة ميزان القابضة	
0.376	-0.002	-0.002	-0.53%	10.47	1.21	10.6%	83	0.04	0%	-31%	0.04	0.11	11.51%	0.600	0.360	الشركة المتكاملة القابضة	
				13.07	1.56	3.9%	21,464	19.44			19.44	52.35	11.94%			الإجمالي	



التقرير اليومي - بورصة الكويت

قطاع مينا للاستثمارات المسعرة - قسم البحوث والدراسات



السوق الأول	السعر			مؤشرات التقييم			القيمة السوقية			اداء السعر		العائد على الملكية		العائد على الاصول	
	الافعال دك	اليوم %	اليوم %	PE(X)	PBV(X)	DY%	مليون دك	DY%	MTD(%)	YTD (%)	(%)	(%)	(%)	(%)	
بنك الكويت الوطني	0.814	-0.005	-0.61%	13.78	1.61	3.9%	5,528	3.9%	4%	-20%	11.69%	1.37%	1.37%		
بيت التمويل الكويتي	0.614	-0.003	-0.49%	18.56	2.26	2.7%	4,660	2.7%	6%	-17%	12.18%	1.29%	1.29%		
شركة الاتصالات المتنقلة (زين)	0.574	0.002	0.35%	11.45	1.91	5.4%	2,484	5.4%	5%	-4%	16.70%	8.33%	8.33%		
البنك الأهلي المتحد - البحرين	0.202	-0.002	-0.98%	8.90	1.52	6.0%	1,950	6.0%	9%	-31%	17.13%	1.81%	1.81%		
بنك بوبيان	0.557	-0.002	-0.36%	26.92	2.93	1.1%	1,687	1.1%	5%	-9%	10.89%	1.18%	1.18%		
شركة أجيالتي للمخازن العمومية	0.641	-0.007	-1.08%	14.14	1.11	2.8%	1,227	2.8%	0%	-10%	7.88%	6.49%	6.49%		
شركة المياني	0.649	0.001	0.15%	12.71	1.52	1.6%	717	1.6%	7%	-24%	11.92%	6.15%	6.15%		
بنك الخليج	0.201	-0.004	-1.95%	9.17	0.88	5.0%	584	5.0%	6%	-33%	9.58%	1.02%	1.02%		
بنك برقان	0.188	-0.001	-0.53%	5.81	0.66	6.1%	492	6.1%	5%	-38%	11.27%	1.20%	1.20%		
شركة هيومن سوفت القابضة	2.563	0.013	0.51%	8.69	3.88	7.2%	312	7.2%	-6%	-15%	44.61%	33.04%	33.04%		
بنك وربة	0.202	0.001	0.50%	19.24	1.46	0.0%	318	0.0%	4%	-22%	7.59%	0.53%	0.53%		
شركة مشاريع الكويت القابضة	0.148	-0.002	-1.33%	8.94	0.79	6.3%	268	6.3%	1%	-31%	8.87%	4.05%	4.05%		
شركة بوبيان للبتروكيماويات	0.547	-0.009	-1.62%	23.34	1.24	9.4%	276	9.4%	1%	-18%	5.29%	3.11%	3.11%		
شركة القرين لصناعة الكيماويات البترولية	0.285	0.002	0.71%	10.34	0.69	5.4%	292	5.4%	6%	-8%	6.71%	6.10%	6.10%		
مجموعة الصناعات الوطنية (القابضة)	0.159	-0.003	-1.85%	4.90	0.60	6.8%	227	6.8%	3%	-34%	12.26%	7.00%	7.00%		
بنك الكويت الدولي	0.170	-0.001	-0.58%	10.11	0.62	5.9%	173	5.9%	2%	-35%	6.11%	0.64%	0.64%		
شركة ميزان القابضة	0.615	-0.015	-2.38%	33.23	1.77	2.7%	187	2.7%	7%	24%	5.34%	3.96%	3.96%		
الشركة المتكاملة القابضة	0.376	-0.002	-0.53%	10.47	1.21	10.6%	83	10.6%	0%	-31%	11.51%	9.57%	9.57%		
الاجمالي							21,464								

السوق الأول	السعر			متوسط حركة المؤشر			القيمة السوقية			اداء السعر		الافعال دك		الادنى	
	الافعال دك	اليوم %	اليوم %	14 يوم	200 يوم	50 يوم	مليون دك	RSI	MTD(%)	YTD (%)	الاعلى	الادنى	الادنى	الادنى	
مؤشر السوق الأول	5,653	-29.860	-0.53%	66	5,950	5,517	21,464	66	0.011	-18.74%	7,172	4,499	4,499	4,499	

أفضل 5 شركات (للأداء اليومي)														
شركة القرين لصناعة الكيماويات البترولية	0.285	0.002	0.71%	39	0.271	0.278	292	39	6%	-8%	0.350	0.163	0.163	0.163
شركة هيومن سوفت القابضة	2.563	0.013	0.51%	31	2.868	2.705	312	31	-6%	-15%	3.470	1.944	1.944	1.944
بنك وربة	0.202	0.001	0.50%	52	0.226	0.203	318	52	4%	-22%	0.279	0.164	0.164	0.164
شركة الاتصالات المتنقلة (زين)	0.574	0.002	0.35%	70	0.546	0.551	2484	70	5%	-4%	0.604	0.407	0.407	0.407
شركة المياني	0.649	0.001	0.15%	66	0.696	0.637	717	66	7%	-24%	0.877	0.434	0.434	0.434

الأداء المتوسط (للأداء اليومي)														
بنك بوبيان	0.557	-0.002	-0.36%	72	0.536	0.523	1687	72	5%	-9%	0.638	0.380	0.380	0.380
بيت التمويل الكويتي	0.614	-0.003	-0.49%	65	0.638	0.601	4660	65	6%	-17%	0.761	0.473	0.473	0.473
بنك برقان	0.188	-0.001	-0.53%	53	0.248	0.193	492	53	5%	-38%	0.358	0.175	0.175	0.175
الشركة المتكاملة القابضة	0.376	-0.002	-0.53%	25	0.464	0.402	83	25	0%	-31%	0.600	0.360	0.360	0.360
بنك الكويت الدولي	0.170	-0.001	-0.58%	58	0.217	0.174	173	58	2%	-35%	0.272	0.162	0.162	0.162
بنك الكويت الوطني	0.814	-0.005	-0.61%	65	0.859	0.799	5528	65	4%	-20%	1.062	0.654	0.654	0.654
البنك الأهلي المتحد - البحرين	0.202	-0.002	-0.98%	71	0.230	0.185	1950	71	9%	-31%	0.311	0.160	0.160	0.160
شركة أجيالتي للمخازن العمومية	0.641	-0.007	-1.08%	55	0.616	0.625	1227	55	0%	-10%	0.748	0.357	0.357	0.357

ادنى 5 شركات (للأداء اليومي)														
شركة ميزان القابضة	0.615	-0.015	-2.38%	83	0.543	0.590	187	83	7%	24%	0.639	0.428	0.428	0.428
بنك الخليج	0.201	-0.004	-1.95%	58	0.247	0.210	584	58	6%	-33%	0.317	0.180	0.180	0.180
مجموعة الصناعات الوطنية (القابضة)	0.159	-0.003	-1.85%	56	0.195	0.163	227	56	3%	-34%	0.261	0.121	0.121	0.121
شركة بوبيان للبتروكيماويات	0.547	-0.009	-1.62%	33	0.607	0.588	276	33	1%	-18%	0.818	0.395	0.395	0.395
شركة مشاريع الكويت القابضة	0.148	-0.002	-1.33%	48	0.189	0.162	268	48	1%	-31%	0.231	0.147	0.147	0.147




52 اسبوع دك		العائد على الاصول		العائد على الملكية		مؤشرات التداول		اداء السعر		القيمة السوقية	مؤشرات التقييم			السعر		قطاع البنوك
الادني	الاعلي	(%)	(%)	الكمية (مليون سهم)	القيمة (مليون دك)	من بداية الشهر	من بداية السنة	مليون دك	DY%	PE(X)	PBV(X)	اليوم % Δ	اليوم Δ	الاقفال دك		
0.654	1.062	1.37%	11.69%	2.01	1.64	4%	-20%	5,528	3.9%	13.78	1.61	-0.61%	-0.005	0.814	بنك الكويت الوطني	
0.473	0.761	1.29%	12.18%	8.99	5.53	6%	-17%	4,660	2.7%	18.56	2.26	-0.49%	-0.003	0.614	بيت التمويل الكويتي	
0.160	0.311	1.81%	17.13%	14.71	2.98	9%	-31%	1,950	6.0%	8.90	1.52	-0.98%	-0.002	0.202	البنك الأهلي المتحد - البحرين	
0.380	0.638	1.18%	10.89%	0.42	0.23	5%	-9%	1,687	1.1%	26.92	2.93	-0.36%	-0.002	0.557	بنك بوبيان	
0.465	0.555	0.00%	0.00%	0.00	0.00	3%	-3%	992	3.6%	-	1.36	0.00%	0.000	0.514	البنك التجاري الكويتي	
0.180	0.317	1.02%	9.58%	5.13	1.04	6%	-33%	584	5.0%	9.17	0.88	-1.95%	-0.004	0.201	بنك الخليج	
0.175	0.358	1.20%	11.27%	0.94	0.18	5%	-38%	492	6.1%	5.81	0.66	-0.53%	-0.001	0.188	بنك برقان	
0.225	0.342	1.26%	12.08%	0.74	0.19	3%	-22%	495	5.4%	9.00	1.09	-1.17%	-0.003	0.254	البنك الاهلي المتحد	
0.164	0.279	0.53%	7.59%	3.12	0.63	4%	-22%	318	0.0%	19.24	1.46	0.50%	0.001	0.202	بنك وربة	
0.156	0.333	0.59%	5.13%	0.94	0.16	1%	-35%	270	8.3%	9.41	0.48	-1.18%	-0.002	0.168	البنك الأهلي الكويتي	
0.162	0.272	0.64%	6.11%	4.40	0.75	2%	-35%	173	5.9%	10.11	0.62	-0.58%	-0.001	0.170	بنك الكويت الولي	
0.022	0.022	0.01%	0.02%	0.00	0.00	0%	0%	65	0.0%	323.35	0.08	0.00%	0.000	0.022	شركة الإثمار القابضة	
		1.18%	10.13%	41.40	13.33			17,214	3.7%	14.34	1.45				عدد شركات القطاع - 12	

52 اسبوع دك		العائد على الاصول		العائد على الملكية		مؤشرات التداول		اداء السعر		القيمة السوقية	مؤشرات التقييم			السعر		قطاع المواد الأساسية
الادني	الاعلي	(%)	(%)	الكمية (مليون سهم)	القيمة (مليون دك)	من بداية الشهر	من بداية السنة	مليون دك	DY%	PE(X)	PBV(X)	اليوم % Δ	اليوم Δ	الاقفال دك		
0.395	0.818	3.11%	5.29%	0.23	0.13	1%	-18%	276	9.4%	23.34	1.24	-1.62%	-0.009	0.547	شركة بوبيان للبتروكيماويات	
0.163	0.350	6.10%	6.71%	0.26	0.07	6%	-8%	292	5.4%	10.34	0.69	0.71%	0.002	0.285	شركة القرين لصناعة الكيماويات البترولية	
0.769	0.850	13.86%	15.45%	0.00	0.00	0%	-10%	78	6.5%	16.21	2.50	0.00%	0.000	0.769	شركة الكوت للمشاريع الصناعية	
0.192	0.564	2.27%	4.14%	0.01	0.00	0%	-32%	16	23.5%	18.35	0.76	-2.99%	-0.007	0.227	شركة السكب الكويتية	
		5.07%	6.57%	0.50	0.20			662	7.6%	14.47	0.95				عدد شركات القطاع - 4	

52 اسبوع دك		العائد على الاصول		العائد على الملكية		مؤشرات التداول		اداء السعر		القيمة السوقية	مؤشرات التقييم			السعر		قطاع السلع الاستهلاكية
الادني	الاعلي	(%)	(%)	الكمية (مليون سهم)	القيمة (مليون دك)	من بداية الشهر	من بداية السنة	مليون دك	DY%	PE(X)	PBV(X)	اليوم % Δ	اليوم Δ	الاقفال دك		
0.428	0.639	3.96%	5.34%	1.04	0.64	7%	24%	187	2.7%	33.23	1.77	-2.38%	-0.015	0.615	شركة ميزان القابضة	
0.152	0.200	2.62%	2.92%	0.36	0.07	6%	11%	41	0.1%	34.76	1.02	0.52%	0.001	0.195	شركة نقل و تجارة المواشي	
0.010	0.029	-88.28%	-84.85%	0.00	0.00	0%	-25%	1	0.1%	(0.30)	0.25	0.00%	0.000	0.012	شركة دانة الصفاة الغذائية	
		0.90%	1.64%	1.40	0.71			229	2.2%	92.93	1.52				عدد شركات القطاع - 3	


التقرير اليومي - بورصة الكويت

قطاع مينا للاستثمارات المسعرة - قسم البحوث والدراسات



52 اسبوع دك		العائد علي الاصول	العائد علي الملكية	مؤشرات التداول		اداء السعر		القيمة السوقية	مؤشرات التقييم			السعر		قطاع الخدمات الاستهلاكية	
الادني	الاعلي	(%)	(%)	القيمة (مليون دك)	الكمية (مليون سهم)	من بداية الشهر	من بداية السنة	مليون دك	DY%	PE(X)	PBV(X)	اليوم % Δ	اليوم Δ		الاقفال دك
0.372	1.110	9.35%	37.13%	0.17	0.10	-4%	-46%	119	5.9%	7.99	2.97	0.17%	0.001	0.597	شركة طيران الجزيرة
0.655	1.050	8.50%	10.62%	0.02	0.01	-9%	-35%	63	7.1%	7.35	0.78	-2.86%	-0.020	0.680	شركة السينما الكويتية الوطنية
0.096	0.129	3.94%	5.26%	0.00	0.00	0%	-12%	44	4.5%	12.76	0.67	2.80%	0.003	0.110	شركة السور لتسويق الوقود
0.095	0.134	3.87%	5.73%	0.08	0.01	1%	-13%	45	5.3%	11.62	0.67	1.83%	0.002	0.111	الشركة الأولى للتسويق المحلي للوقود
0.036	0.060	3.78%	4.94%	0.39	0.02	4%	8%	33	0.0%	14.60	0.72	5.45%	0.003	0.058	شركة مركز سلطان للمواد الغذائية
0.021	0.063	-4.67%	-131.47%	0.11	0.00	3%	-58%	14	0.0%	(0.63)	0.82	-0.85%	0.000	0.023	شركة ايفا للفنادق والمنتجعات
0.029	0.047	3.70%	4.48%	0.08	0.00	-1%	-19%	11	0.0%	6.32	0.28	-0.94%	0.000	0.032	شركة جياذ القابضة
0.040	0.064	3.79%	3.77%	0.69	0.03	1%	-23%	9	0.0%	8.60	0.32	-1.26%	-0.001	0.047	الشركة الكويتية للمنتزهات
0.069	0.110	2.59%	1.54%	0.00	0.00	1%	1%	9	13.6%	31.96	0.49	-4.94%	-0.004	0.085	شركة طفل المستقبل الترفيهية العقارية
0.046	0.096	8.37%	8.42%	0.01	0.00	-1%	11%	9	0.0%	5.86	0.49	2.33%	0.002	0.088	شركة العيد للاغذية
0.029	0.049	-19.27%	-34.22%	0.00	0.00	0%	-2%	9	0.0%	(2.43)	0.83	0.00%	0.000	0.037	شركة مجموعة الراي الاعلامية
0.069	0.101	-13.16%	-24.37%	0.00	0.00	7%	-10%	5	0.0%	(5.18)	1.26	-4.98%	-0.005	0.090	شركة الفنادق الكويتية
0.025	0.060	0.19%	-1.20%	0.00	0.00	0%	49%	3	16.6%	(42.30)	0.51	0.00%	0.000	0.060	شركة النخيل للانتاج الزراعي
0.012	0.027	-3.02%	-4.46%	0.00	0.00	0%	0%	1	0.0%	(11.65)	0.52	0.00%	0.000	0.014	الشركة الكويتية للكابل التلفزيوني
		2.72%	2.38%	1.56	0.18			374	4.7%	35.50	0.85				عدد شركات القطاع - 14


52 اسبوع دك		العائد علي الاصول	العائد علي الملكية	مؤشرات التداول		اداء السعر		القيمة السوقية	مؤشرات التقييم			السعر		قطاع الخدمات المالية	
الادني	الاعلي	(%)	(%)	القيمة (مليون دك)	الكمية (مليون سهم)	من بداية الشهر	من بداية السنة	مليون دك	DY%	PE(X)	PBV(X)	اليوم % Δ	اليوم Δ		الاقفال دك
0.318	0.500	12.62%	17.55%	0.00	0.00	-9%	-24%	348	5.8%	11.48	2.01	0.00%	0.000	0.340	الشركة القابضة المصرية الكويتية (ش.م.مصرية)
0.147	0.231	4.05%	8.87%	1.08	0.16	1%	-31%	268	6.3%	8.94	0.79	-1.33%	-0.002	0.148	شركة مشاريع الكويت القابضة
0.121	0.261	7.00%	12.26%	2.75	0.44	3%	-34%	227	6.8%	4.90	0.60	-1.85%	-0.003	0.159	مجموعة الصناعات الوطنية (القابضة)
0.042	0.075	1.13%	7.97%	0.51	0.02	0%	-31%	175	5.5%	7.04	0.56	-1.04%	-0.001	0.048	مجموعة جي اف اتش المالية
0.071	0.141	6.11%	9.14%	0.93	0.08	0%	-31%	90	9.1%	4.58	0.42	-0.11%	0.000	0.088	شركة مجموعة الامتياز الاستثمارية
0.179	0.235	4.41%	8.04%	0.00	0.00	0%	-12%	96	8.9%	7.32	0.59	0.00%	0.000	0.190	شركة التسهيلات التجارية
0.080	0.155	5.67%	5.93%	1.46	0.15	1%	-25%	82	7.9%	7.66	0.45	2.69%	0.003	0.103	شركة الاستثمارات الوطنية
0.199	0.400	3.25%	2.96%	0.00	0.00	-4%	-31%	82	5.0%	9.91	0.29	0.00%	0.000	0.239	شركة التمدين الاستثمارية
0.095	0.172	7.79%	13.92%	1.22	0.12	-4%	-31%	56	9.8%	3.22	0.45	0.98%	0.001	0.103	الشركة الكويتية للاستثمار
0.076	0.184	10.14%	12.50%	0.78	0.10	-1%	15%	54	3.6%	6.68	0.83	-2.19%	-0.003	0.134	شركة نور للاستثمار المالي



التقرير اليومي - بورصة الكويت

قطاع مينا للاستثمارات المسعرة - قسم البحوث والدراسات

52 اسبوع دك		العائد على الاصول	العائد على الملكية	مؤشرات التداول		اداء السعر		القيمة السوقية	مؤشرات التقييم			السعر			قطاع الخدمات المالية
الادني	الاعلي	(%)	(%)	القيمة (مليون دك)	الكمية (مليون سهم)	من بداية الشهر	من بداية السنة	مليون دك	DY%	PE(X)	PBV(X)	اليوم % Δ	اليوم Δ	الاقبال دك	
0.100	0.110	5.13%	5.25%	0.00	0.00	5%	0%	46	0.0%	20.97	1.10	0.00%	0.000	0.105	شركة البريق القابضة
0.070	0.121	5.09%	7.31%	0.65	0.05	-31%	0%	34	6.9%	4.95	0.36	-4.00%	-0.003	0.072	المركز المالي الكويتي
0.032	0.066	-4.39%	-21.36%	1.83	0.08	-10%	-1%	34	4.3%	(2.30)	0.49	-2.33%	-0.001	0.042	شركة أعيان للاجارة والاستثمار
0.074	0.337	3.60%	-5.37%	0.00	0.00	-28%	0%	33	0.0%	(19.90)	1.07	0.00%	0.000	0.198	شركة مجموعة عربي القابضة
0.022	0.047	2.35%	1.11%	1.85	0.07	63%	-1%	30	0.0%	27.77	0.31	-1.80%	-0.001	0.038	مجموعة أرزان الماليه للتمويل و الاستثمار
0.037	0.059	0.83%	-0.81%	0.11	0.00	-14%	0%	25	0.0%	(36.43)	0.30	-4.94%	-0.002	0.040	شركة التخصيص القابضة
0.029	0.041	2.13%	2.08%	0.01	0.00	-24%	2%	24	0.2%	15.93	0.33	0.00%	0.000	0.031	شركة آسيا كابيتال الاستثمارية
0.060	0.111	5.95%	5.38%	0.78	0.05	-25%	-5%	23	0.0%	7.68	0.41	-1.59%	-0.001	0.068	شركة كامكو للاستثمار
0.052	0.116	4.28%	4.07%	1.33	0.15	26%	20%	30	0.0%	45.13	1.84	0.00%	0.000	0.113	شركة الكويت و الشرق الأوسط للاستثمار المالي
0.052	0.087	3.32%	3.57%	0.00	0.00	0%	0%	24	5.5%	12.54	0.45	0.00%	0.000	0.067	شركة أم القيوين للإستثمارات العامة
0.027	0.050	1.39%	-0.93%	1.02	0.04	-17%	-2%	21	0.0%	(55.55)	0.52	-1.55%	-0.001	0.038	شركة بيت الأوراق المالية
0.038	0.078	0.51%	0.61%	0.42	0.03	-6%	10%	25	0.0%	112.83	0.69	0.00%	0.000	0.061	شركة بيت الاستثمار الخليجي
0.026	0.045	1.08%	1.06%	0.10	0.00	-21%	3%	18	0.0%	31.29	0.33	0.00%	0.000	0.031	شركة الساحل للتنمية و الاستثمار
0.031	0.053	-0.93%	-1.94%	0.00	0.00	27%	-1%	18	0.0%	(25.06)	0.49	0.00%	0.000	0.049	شركة بيان للإستثمار
0.022	0.045	62.96%	-113.65%	0.62	0.02	-20%	-2%	18	0.0%	(0.38)	0.43	2.23%	0.001	0.028	الشركة الأولى للاستثمار
0.062	0.148	3.04%	6.07%	0.11	0.01	-19%	-6%	16	0.0%	11.20	0.68	-3.85%	-0.003	0.075	شركة المدار للتمويل والاستثمار
0.044	0.070	2.72%	5.18%	0.00	0.00	-10%	-2%	17	10.3%	7.71	0.40	0.00%	0.000	0.058	شركة إنوفست
0.037	0.060	2.79%	3.53%	0.61	0.03	-3%	3%	15	1.0%	12.89	0.45	0.00%	0.000	0.050	شركة المنار للتمويل و الاجارة
0.059	0.121	8.74%	8.96%	0.10	0.01	7%	-2%	12	0.0%	6.38	0.57	0.00%	0.000	0.080	شركة أصول للاستثمار
0.051	0.085	4.67%	4.37%	0.00	0.00	-12%	-1%	14	4.5%	7.79	0.34	0.00%	0.000	0.068	الشركة الوطنية الدولية القابضة
0.038	0.058	2.28%	1.76%	0.01	0.00	-17%	-7%	13	0.0%	18.59	0.33	-3.72%	-0.002	0.041	الشركة الكويتية للتمويل والاستثمار
0.021	0.048	1.16%	3.41%	5.77	0.17	-25%	1%	13	0.0%	18.90	0.64	-1.34%	0.000	0.029	شركة منازل القابضة
0.033	0.066	1.29%	1.34%	0.05	0.00	18%	-10%	9	0.0%	37.59	0.50	0.00%	0.000	0.045	شركة عمار للتمويل و الاجارة
0.035	0.057	0.34%	-2.02%	0.05	0.00	-31%	6%	9	0.0%	(19.02)	0.38	5.56%	0.002	0.038	يونيكاب للإستثمار و التمويل
0.052	0.062	2.53%	1.03%	0.06	0.00	-11%	2%	8	0.0%	70.86	0.73	-1.08%	-0.001	0.055	الشركة الخليجية المغاربية القابضة
0.027	0.060	-17.05%	-222.76%	0.10	0.00	-44%	2%	7	2.1%	(0.41)	0.90	0.00%	0.000	0.030	شركة الاستثمارات المالية الدولية القابضة
0.022	0.044	-1.06%	-1.67%	0.00	0.00	1%	-19%	6	0.0%	(16.30)	0.27	0.95%	0.000	0.032	الشركة الكويتية السورية القابضة
0.030	0.056	6.33%	5.05%	0.00	0.00	20%	-5%	7	0.0%	13.34	0.67	-5.00%	-0.002	0.036	شركة أموال الدولية للاستثمار
0.018	0.039	0.09%	0.11%	1.66	0.04	-23%	11%	6	0.0%	170.62	0.20	-0.88%	0.000	0.023	شركة مجموعة السلام القابضة
0.045	0.120	-4.96%	-7.00%	0.00	0.00	-20%	-5%	5	0.0%	(8.15)	0.57	-5.00%	-0.003	0.051	شركة وربة كابيتال القابضة
0.015	0.037	-4.25%	-4.56%	0.00	0.00	76%	0%	6	0.0%	(23.69)	1.08	0.00%	0.000	0.035	شركة تصنيف و تحصيل الأموال
0.010	0.100	0.34%	0.23%	0.00	0.00	0%	0%	5	0.0%	269.60	0.61	0.00%	0.000	0.055	الشركة الوطنية الاستهلاكية القابضة
0.009	0.019	-7.66%	-17.93%	0.82	0.01	-31%	1%	4	0.0%	(1.99)	0.36	-2.78%	0.000	0.011	شركة المدينة للتمويل والاستثمار
0.010	0.019	-3.02%	-3.42%	6.59	0.08	-17%	-8%	4	0.0%	(8.80)	0.30	-2.34%	0.000	0.013	شركة اكتتاب القابضة
0.011	0.022	-2.19%	-7.73%	0.00	0.00	-18%	-4%	3	0.0%	(9.19)	0.71	0.00%	0.000	0.016	شركة الديرة القابضة
0.008	0.016	-23.14%	-47.59%	0.88	0.01	-8%	1%	3	0.0%	(0.86)	0.41	0.00%	0.000	0.009	شركة المال للاستثمار
0.001	0.160	-10.83%	-36.16%	0.00	0.00	-14%	0%	3	0.0%	(2.80)	1.01	0.00%	0.000	0.065	شركة الامتيازات الخليجية القابضة
0.005	0.007	-0.72%	-0.75%	0.00	0.00	0%	0%	0	0.0%	(7.18)	0.05	0.00%	0.000	0.005	شركة تمكين القابضة
		4.11%	4.18%	34.23	1.94			2,065	5.1%	14.26	0.60				عدد شركات القطاع - 48



التقرير اليومي - بورصة الكويت


قطاع مينا للاستثمارات المسعرة - قسم البحوث والدراسات

52 اسبوع دك		العائد على الاصول	العائد على الملكية	مؤشرات التداول		اداء السعر		القيمة السوقية	مؤشرات التقييم			السعر			قطاع الرعاية الصحية
الادنى	الاعلى	(%)	(%)	الكمية (مليون سهم)	القيمة (مليون دك)	من بداية السنة	من بداية الشهر	مليون دك	DY%	PE(X)	PBV(X)	اليوم % Δ	اليوم Δ	الاقفال دك	
1.220	1.240	11.61%	16.54%	0.00	0.00	0%	0%	305	0.6%	47.78	7.90	0.00%	0.000	1.220	شركة عيادة الميدان لخدمات طب الأسنان
0.580	1.000	3.46%	3.20%	0.00	0.00	-19%	0%	99	2.3%	53.73	1.72	0.00%	0.000	0.660	شركة التقدم التكنولوجي
0.707	0.707	3.08%	11.50%	0.00	0.00	0%	0%	12	0.0%	52.72	6.06	0.00%	0.000	0.707	شركة باكو الطبية
		4.68%	8.61%	0.00	0.00			416	1.0%	49.21	4.24				عدد شركات القطاع - 3

52 اسبوع دك		العائد على الاصول	العائد على الملكية	مؤشرات التداول		اداء السعر		القيمة السوقية	مؤشرات التقييم			السعر			قطاع الصناعة
الادنى	الاعلى	(%)	(%)	الكمية (مليون سهم)	القيمة (مليون دك)	من بداية السنة	من بداية الشهر	مليون دك	DY%	PE(X)	PBV(X)	اليوم % Δ	اليوم Δ	الاقفال دك	
0.357	0.748	6.49%	7.88%	1.78	1.15	-10%	0%	1,227	2.8%	14.14	1.11	-1.08%	-0.007	0.641	شركة اجيلتي للمخازن العمومية
1.944	3.470	33.04%	44.61%	0.32	0.82	-15%	-6%	312	7.2%	8.69	3.88	0.51%	0.013	2.563	شركة هيومن سوفت القابضة
0.138	0.283	3.72%	5.54%	4.85	0.72	-45%	-3%	142	6.7%	8.02	0.44	-1.97%	-0.003	0.149	شركة الافكو لتمويل شراء وتاجير الطائرات
0.144	0.285	2.27%	1.92%	0.37	0.06	-33%	1%	118	8.9%	29.47	0.57	0.61%	0.001	0.166	شركة أسمنت الكويت
0.390	0.611	2.70%	2.42%	0.36	0.21	20%	4%	122	4.7%	28.81	0.70	-0.68%	-0.004	0.581	شركة الخليج للكابلات و الصناعات الكهربائية
0.360	0.600	9.57%	11.51%	0.11	0.04	-31%	0%	83	10.6%	10.47	1.21	-0.53%	-0.002	0.376	الشركة المتكاملة القابضة
0.683	1.215	8.84%	10.17%	0.08	0.06	-25%	4%	73	13.4%	9.68	0.98	-1.48%	-0.011	0.733	شركة أسمنت بورتلاند كويت
0.367	0.512	9.14%	12.29%	0.00	0.00	-9%	0%	74	4.5%	7.96	0.98	0.00%	0.000	0.465	شركة المشاريع المتحدة للخدمات الجوية
0.298	0.419	7.13%	18.02%	0.07	0.03	-14%	0%	63	8.3%	5.62	1.01	0.29%	0.001	0.350	شركة الصناعات الهندسية الثقيلة وبناء السفن
0.228	0.475	17.80%	18.27%	0.00	0.00	-34%	0%	71	5.2%	9.18	1.68	0.00%	0.000	0.290	المجموعة التعليمية القابضة
0.143	0.180	7.80%	5.10%	0.01	0.00	-4%	-2%	57	6.1%	13.27	0.68	0.00%	0.000	0.159	شركة الصناعات الوطنية
0.081	0.145	2.83%	2.47%	0.06	0.01	-29%	-7%	31	5.2%	12.42	0.31	0.00%	0.000	0.095	شركة أسيكو للصناعات
0.173	0.337	8.35%	18.45%	0.13	0.04	15%	-2%	30	6.5%	5.93	1.09	-3.48%	-0.010	0.277	الشركة الكويتية لبناء المعامل والمقاولات
0.053	0.080	4.66%	2.58%	0.00	0.00	0%	0%	33	8.4%	19.94	0.51	0.00%	0.000	0.065	شركة راس الخيمة لصناعة الأسمتت والمواد الانشائية
0.032	0.063	-1.97%	-2.73%	0.08	0.00	-32%	-1%	31	11.0%	(13.71)	0.37	4.44%	0.002	0.038	شركة أسمنت الخليج
0.150	0.264	3.04%	7.71%	1.62	0.25	-38%	0%	25	13.3%	6.94	0.53	-1.91%	-0.003	0.154	شركة المجموعة المشتركة للمقاولات
0.042	0.067	1.25%	0.84%	0.00	0.00	0%	0%	26	12.4%	25.32	0.21	0.00%	0.000	0.042	شركة الشارقة للأسمنت و التنمية الصناعية
0.023	0.043	3.65%	4.59%	0.84	0.02	-34%	6%	19	0.1%	4.03	0.19	-0.40%	0.000	0.025	شركة كي جي ال لوجستك
0.029	0.055	2.33%	0.85%	0.00	0.00	-28%	8%	12	12.9%	15.76	0.13	6.21%	0.002	0.033	شركة صناعات أسمنت الفجيرة
0.122	0.180	1.96%	1.80%	0.00	0.00	-20%	0%	12	8.0%	38.54	0.70	0.00%	0.000	0.124	شركة الشعبية الصناعية
0.042	0.081	2.17%	1.38%	0.02	0.00	-34%	-6%	13	0.0%	13.76	0.19	-0.87%	0.000	0.046	شركة رابطة الكويت والخليج للنقل
0.047	0.088	2.28%	4.41%	0.00	0.00	-25%	0%	12	9.0%	7.57	0.33	0.00%	0.000	0.052	الشركة الوطنية للتنظيف
0.049	0.089	5.13%	4.91%	0.25	0.01	-37%	-1%	9	8.4%	8.95	0.44	-0.89%	-0.001	0.056	شركة مبرد القابضة
0.055	0.086	7.15%	4.54%	0.19	0.01	-21%	0%	9	0.0%	7.18	0.33	1.37%	0.001	0.067	شركة مجموعة الخصوصية القابضة
0.063	0.100	-5.27%	-10.61%	0.00	0.00	-32%	0%	7	21.9%	(5.62)	0.60	0.00%	0.000	0.068	شركة اسمنت الهلال
0.007	0.018	-4.25%	-24.90%	0.00	0.00	60%	6%	4	0.0%	(1.17)	0.29	-2.44%	0.000	0.016	الشركة الوطنية للرماية
0.020	0.070	-7.16%	-19.69%	0.00	0.00	-9%	0%	4	0.0%	(1.93)	0.38	0.00%	0.000	0.046	شركة المعادن والصناعات التحويلية
0.026	0.051	-15.30%	-23.25%	0.12	0.00	-42%	-3%	3	0.0%	(1.71)	0.40	-4.58%	-0.001	0.029	شركة الصليوخ التجارية
0.013	0.024	0.37%	-0.17%	0.00	0.00	-38%	0%	2	0.0%	(155.89)	0.27	0.00%	0.000	0.014	شركة المعادن القابضة
		5.05%	6.67%	11.26	3.43			2,624	5.3%	12.50	0.83				عدد شركات القطاع - 29

التقرير اليومي - بورصة الكويت

قطاع مينا للاستثمارات المسعرة - قسم البحوث والدراسات



52 اسبوع دك		العائد علي الاصول	العائد علي الملكية	مؤشرات التداول		اداء السعر		القيمة السوقية	مؤشرات التقييم			السعر		قطاع التأمين	
الادني	الاعلي	(%)	(%)	القيمة (مليون دك)	الكمية (مليون سهم)	من بداية الشهر	من بداية السنة	مليون دك	DY%	PE(X)	PBV(X)	اليوم % Δ	اليوم Δ		الاقفال دك
0.556	0.687	2.97%	12.27%	0.00	0.00	4%	-12%	104	6.7%	7.78	0.95	-3.17%	-0.019	0.580	مجموعة الخليج للتأمين
0.385	0.445	3.74%	9.38%	0.00	0.00	-4%	-7%	79	8.8%	7.68	0.72	0.00%	0.000	0.400	الشركة الأهلية للتأمين
0.298	0.387	4.90%	8.46%	0.00	0.00	1%	5%	64	6.9%	6.68	0.57	0.00%	0.000	0.345	شركة الكويت للتأمين
0.126	0.195	3.44%	8.85%	0.00	0.00	4%	41%	39	2.2%	8.35	0.74	0.00%	0.000	0.195	شركة إعادة التأمين الكويتية
0.200	0.200	0.90%	7.19%	0.00	0.00	0%	0%	28	6.1%	12.87	0.93	0.00%	0.000	0.200	الشركة البحرينية الكويتية للتأمين
0.053	0.096	0.99%	3.07%	0.00	0.00	7%	37%	14	0.0%	11.74	0.36	0.59%	0.001	0.085	شركة وربة للتأمين
0.031	0.056	6.30%	9.60%	0.09	0.00	11%	16%	4	0.0%	5.31	0.51	-10.85%	-0.005	0.042	الشركة الأولى للتأمين التكافلي
0.018	0.035	-0.72%	-0.72%	0.19	0.00	0%	1%	3	0.0%	(31.89)	0.23	1.61%	0.000	0.025	شركة وثاق للتأمين التكافلي
		3.00%	8.86%	0.28	0.01			335	6.2%	7.98	0.71				عدد شركات القطاع - 8

52 اسبوع دك		العائد علي الاصول	العائد علي الملكية	مؤشرات التداول		اداء السعر		القيمة السوقية	مؤشرات التقييم			السعر		قطاع النفط والغاز	
الادني	الاعلي	(%)	(%)	القيمة (مليون دك)	الكمية (مليون سهم)	من بداية الشهر	من بداية السنة	مليون دك	DY%	PE(X)	PBV(X)	اليوم % Δ	اليوم Δ		الاقفال دك
0.062	0.098	3.22%	3.57%	0.00	0.00	0%	-13%	16	0.0%	7.11	0.25	0.00%	0.000	0.070	شركة برقان لحفر الأبار
0.014	0.036	-15.63%	-22.51%	0.10	0.00	-5%	-9%	16	0.0%	(2.85)	0.64	-4.59%	-0.001	0.021	شركة بيت الطاقة القابضة
0.012	0.025	-2.17%	-3.44%	11.87	0.22	22%	-11%	8	0.0%	(5.77)	0.20	-7.73%	-0.002	0.018	الشركة الخليجية للاستثمار البترولي
0.375	0.497	2.21%	6.76%	0.12	0.05	5%	-17%	72	7.5%	10.90	0.74	0.00%	0.000	0.400	شركة المجموعة البترولية المستقلة
0.903	1.389	25.15%	27.91%	0.00	0.00	-7%	-11%	101	6.7%	8.91	2.49	-5.00%	-0.055	1.045	الشركة الوطنية للخدمات البترولية (نايسكو)
0.014	0.027	-28.93%	-47.94%	0.01	0.00	0%	-23%	3	0.0%	(0.71)	0.34	0.60%	0.000	0.017	شركة سنرجي القابضة
		2.18%	3.10%	12.11	0.27			217	5.6%	25.18	0.78				عدد شركات القطاع - 6

52 اسبوع دك		العائد علي الاصول	العائد علي الملكية	مؤشرات التداول		اداء السعر		القيمة السوقية	مؤشرات التقييم			السعر		قطاع العقار	
الادني	الاعلي	(%)	(%)	القيمة (مليون سهم)	الكمية (مليون دك)	من بداية الشهر	من بداية السنة	مليون دك	DY%	PE(X)	PBV(X)	اليوم % Δ	اليوم Δ		الاقفال دك
0.434	0.877	6.15%	11.92%	1.23	0.80	7%	-24%	717	1.6%	12.71	1.52	0.15%	0.001	0.649	شركة المباني
0.324	0.460	6.17%	13.17%	0.05	0.02	1%	-4%	198	5.0%	9.19	1.21	-1.72%	-0.007	0.400	شركة الصالحية العقارية
0.083	0.103	3.76%	4.95%	0.43	0.04	-3%	-1%	164	6.3%	11.22	0.56	0.67%	0.001	0.091	الشركة التجارية العقارية
0.248	0.343	2.26%	2.96%	0.00	0.00	-3%	-21%	105	3.9%	12.79	0.38	0.40%	0.001	0.252	شركة التمدين العقارية
0.060	0.095	2.28%	4.19%	0.35	0.03	0%	-21%	103	0.0%	8.97	0.38	-1.24%	-0.001	0.072	الشركة الوطنية العقارية
0.070	0.115	5.87%	5.51%	1.00	0.08	2%	-21%	72	0.5%	10.19	0.56	-0.95%	-0.001	0.083	شركة عقارات الكويت
0.045	0.065	1.40%	-3.86%	0.00	0.00	-3%	-22%	52	0.0%	(7.14)	0.28	0.00%	0.000	0.048	شركة العقارات المتحدة

التقرير اليومي - بورصة الكويت

قطاع مينا للاستثمارات المسعرة - قسم البحوث والدراسات



52 اسبوع دك		العائد علي الاصول	العائد علي الملكية	مؤشرات التداول		اداء السعر		القيمة السوقية	مؤشرات التقييم			السعر		قطاع العقار	
الادني	الاعلي	(%)	(%)	القيمة (مليون دك)	الكمية (مليون سهم)	من بداية الشهر	من بداية السنة	مليون دك	DY%	PE(X)	PBV(X)	اليوم % Δ	اليوم Δ		الافتال دك
0.026	0.055	2.13%	1.23%	0.89	0.03	1%	2%	36	1.1%	39.59	0.48	0.84%	0.000	0.036	شركة دبي الأولى للتطوير العقاري
0.047	0.067	-0.88%	-10.98%	0.26	0.01	-17%	0%	32	0.1%	(3.65)	0.40	0.00%	0.000	0.051	شركة المزايا القابضة
0.040	0.190	-1.23%	3.60%	0.00	0.00	84%	-8%	19	0.0%	34.01	1.23	0.00%	0.000	0.129	شركة دار الثريا العقارية
0.061	0.091	-6.90%	-13.36%	0.01	0.00	-1%	-1%	26	8.7%	(3.79)	0.51	2.60%	0.002	0.079	شركة إنجازات للتنمية العقاريه
0.121	0.224	1.87%	1.61%	0.01	0.00	-27%	-1%	25	0.0%	12.24	0.20	1.53%	0.002	0.133	شركة أجيال العقارية الترفيهية
0.076	0.100	7.08%	6.57%	0.05	0.00	-7%	-1%	21	9.4%	8.99	0.59	-0.60%	-0.001	0.083	شركة أركان الكويت العقارية
0.060	0.143	2.78%	0.89%	0.00	0.00	-14%	13%	23	5.4%	29.19	0.26	0.00%	0.000	0.090	شركة الأرجان العالمية العقارية
0.037	0.079	2.48%	3.79%	0.12	0.00	-38%	3%	17	0.0%	10.17	0.39	0.00%	0.000	0.039	شركة الإنماء العقارية
0.048	0.080	2.75%	3.00%	0.03	0.00	-32%	-4%	20	10.0%	9.32	0.28	-2.72%	-0.001	0.050	شركة أعيان العقارية
0.350	0.350	5.08%	4.94%	0.00	0.00	0%	0%	19	0.0%	59.01	2.91	0.00%	0.000	0.350	شركة دلفان العقارية
0.027	0.046	2.85%	3.58%	3.04	0.09	-34%	4%	18	0.3%	7.38	0.26	-0.34%	0.000	0.029	شركة مدينة الاعمال الكويتية العقارية
0.034	0.055	5.01%	3.57%	0.01	0.00	-22%	-5%	14	5.0%	10.26	0.37	-4.88%	-0.002	0.039	شركة التجارة والاستثمار العقاري
0.047	0.086	-1.18%	1.85%	0.00	0.00	-35%	-8%	15	4.4%	17.69	0.33	0.00%	0.000	0.048	شركة منشآت للمشاريع العقارية
0.062	0.089	9.33%	8.68%	0.00	0.00	-6%	-3%	16	6.6%	6.26	0.54	0.00%	0.000	0.075	شركة عقار للاستثمارات العقارية
0.022	0.040	4.07%	-7.37%	1.55	0.04	-35%	-4%	13	0.0%	(3.84)	0.28	-3.36%	-0.001	0.023	شركة صكوك القابضة
0.020	0.033	12.00%	2.87%	0.22	0.01	-24%	0%	11	2.8%	6.82	0.20	-3.85%	-0.001	0.023	الشركة العربية العقارية
0.048	0.086	5.46%	7.11%	0.00	0.00	-25%	-3%	10	0.0%	6.24	0.44	0.00%	0.000	0.058	شركة مشاعر القابضة
0.088	0.118	7.33%	10.55%	0.00	0.00	-5%	-3%	10	10.0%	7.17	0.76	8.20%	0.007	0.095	شركة مجموعة أسس القابضة
0.005	0.015	-12.27%	-40.94%	2.06	0.01	-15%	-3%	7	0.0%	(0.46)	0.19	0.00%	0.000	0.007	شركة أبيار للتطوير العقاري
0.060	0.140	-10.07%	-18.97%	0.00	0.00	7%	46%	10	2.3%	(3.79)	0.72	0.00%	0.000	0.094	شركة ريم العقارية
0.007	0.017	0.00%	-106.45%	5.49	0.07	58%	-4%	8	0.0%	(0.61)	0.65	-0.77%	0.000	0.013	شركة مجموعة المستثمرون القابضة
0.026	0.040	-2.25%	-8.06%	0.00	0.00	-26%	-3%	7	0.0%	(4.00)	0.32	1.05%	0.000	0.029	شركة المصالح العقاريه
0.023	0.034	2.32%	5.51%	0.00	0.00	-10%	-5%	5	6.9%	0.69	0.04	0.00%	0.000	0.026	الشركة الكويتية العقارية القابضة
0.013	0.029	3.08%	-10.99%	0.39	0.01	-39%	7%	5	0.0%	(2.06)	0.23	0.67%	0.000	0.015	شركة رمال الكويت العقاريه
0.018	0.050	0.08%	0.10%	0.01	0.00	12%	0%	3	0.0%	148.84	0.14	-2.26%	-0.001	0.026	شركة مراكز التجارة العقارية
0.013	0.034	-5.36%	-7.01%	0.00	0.00	-32%	1%	4	0.0%	(3.94)	0.28	0.00%	0.000	0.018	شركة التعمير للإستثمار العقاري
0.027	0.074	1.25%	0.91%	0.00	0.00	-13%	0%	4	0.4%	46.26	0.42	0.00%	0.000	0.038	شركة المساكن الدولية للتطوير العقاري
0.021	0.043	-0.07%	-0.31%	0.21	0.01	-40%	3%	3	0.0%	(55.72)	0.17	-3.10%	-0.001	0.025	شركة مينا العقارية
0.027	0.043	0.92%	0.94%	0.00	0.00	-32%	-9%	3	0.0%	36.56	0.34	0.00%	0.000	0.027	شركة سنام العقارية
0.009	0.016	-2.19%	-2.51%	1.82	0.02	-26%	1%	2	0.0%	(7.97)	0.20	-4.31%	-0.001	0.011	شركة اجوان الخليج العقارية
0.020	0.024	-0.60%	-3.29%	0.00	0.00	0%	0%	2	4.9%	(8.85)	0.29	0.00%	0.000	0.021	شركة ايفكت العقارية
0.015	0.029	0.00%	-1.48%	0.00	0.00	-35%	0%	2	0.0%	(8.22)	0.12	0.00%	0.000	0.016	الشركة العالمية للمدن العقارية
		2.96%	2.79%	19.24	1.27			1,822	2.7%	21.33	0.60				عدد شركات القطاع - 39



52 اسبوع دك		العائد علي الاصول (%)	العائد علي الملكية (%)	مؤشرات التداول		اداء السعر		القيمة السوقية مليون دك	مؤشرات التقييم			السعر			قطاع التكنولوجيا
الادني	الاعلي			(مليون سهم)	(مليون دك)	من بداية الشهر	من بداية السنة		DY%	PE(X)	PBV(X)	اليوم % Δ	اليوم Δ	الاقفال دك	
0.051	0.086	-0.73%	-0.81%	0.00	0.00	-13%	-4%	6	6.5%	(59.65)	0.48	0.00%	0.000	0.062	شركة الأنظمة الآلية
		-0.73%	-0.81%	0.00	0.00			6	6.5%	(59.65)	0.48				عدد شركات القطاع - 1

52 اسبوع دك		العائد علي الاصول (%)	العائد علي الملكية (%)	مؤشرات التداول		اداء السعر		القيمة السوقية مليون دك	مؤشرات التقييم			السعر			قطاع الاتصالات
الادني	الاعلي			(مليون سهم)	(مليون دك)	من بداية الشهر	من بداية السنة		DY%	PE(X)	PBV(X)	اليوم % Δ	اليوم Δ	الاقفال دك	
0.407	0.604	8.33%	16.70%	3.83	2.20	-4%	5%	2,484	5.4%	11.45	1.91	0.35%	0.002	0.574	شركة الاتصالات المتنقلة
0.680	0.870	12.02%	20.25%	0.07	0.06	6%	1%	418	4.2%	9.60	1.94	-0.24%	-0.002	0.838	شركة الاتصالات الكويتية
0.550	0.835	5.12%	5.27%	0.20	0.12	-30%	1%	289	11.2%	9.58	0.50	-0.35%	-0.002	0.576	الشركة الوطنية للإتصالات المتنقلة
0.009	0.021	1.01%	0.91%	8.79	0.09	-24%	-2%	9	0.0%	33.55	0.31	-1.92%	0.000	0.010	شركة أن ديجيتال سيرفيس القابضة
0.025	0.098	2.74%	2.01%	0.03	0.00	-33%	11%	4	0.0%	21.23	0.43	11.33%	0.005	0.050	شركة حيات للإتصالات
		7.86%	13.70%	12.92	2.47			3,204	5.8%	11.01	1.51				عدد شركات القطاع - 5

		2.75%	7.94%	134.89	23.81			29,169	4.2%	14.24	1.13				اجمالي عدد الشركات 172
--	--	--------------	--------------	---------------	--------------	--	--	---------------	-------------	--------------	-------------	--	--	--	------------------------

المعلومات الواردة في هذه الوثيقة مملوكة لشركة الاستثمارات الوطنية NIC ولا تستخدم إلا من قبل الأشخاص الذين تم إصدارها لهم. هذه الوثيقة سرية ولا يجوز توزيعها جزئياً أو كلياً دون موافقة صريحة من شركة الاستثمارات الوطنية NIC.



شركة الاستثمار الوطنية
NATIONAL INVESTMENTS COMPANY

Sharq, Al Mutanabi Street, Khaleejia Tower | P.O. Box 25667, Safat 13117, Kuwait

T.: +965 2226 6666 | Fax: +965 2226 6793 | www.nic.com.kw