



Interim Fin., Inf., For The 9 Mos., Period Ended Sep 30, 2014 [UNAUDITED]

المعلومات المالية المرحلية لفترة التسعة أشهر المنتهية في 30 سبتمبر 2014 [غير مدققة]

Company Name	National Investments Company (K.S.C.C)	شركة الإستثمارات الوطنية (ش.م.ك.مقفلتة)	إسم الشركة
Incorporation Date	December 6, 1987	6 ديسمبر 1987	تاريخ التأسيس
Listing Date on KSE		1988-07-09	تاريخ الإدراج في السوق
Address	Sharq, Khaleejia Complex, 20 th Floor. 25667 Safat 13117 Kuwait	الشرق، مبنى الخليجية، الدور [20]. 25667 الصفاة 13117 الكويت	العنوان
Fax		+965 2226 6666	فاكس
Website		+965 2242 6163	موقع الإنترنت
E-Mail		www.nic.com.kw	البريد الإلكتروني
Principal Activities	The company is engaged in various types of investment activities and related financial services.	nic@nic.com.kw	أغراض الشركة
		تمارس الشركة أنواعا مختلفة من الأنشطة الإستثمارية والخدمات المالية المتعلقة بها.	

Paid-Up Capital	Kuwaiti Dinar	87,621,334/800	دينار كويتي	رأس المال المدفوع
Share Par Value	Kuwaiti Fils	100	فلس كويتي	القيمة الاسمية للسهم
Issued Shares	Share	876,213,348	سهم	عدد الأسهم المصدرة
Treasury Stock	Share	21,944,342	سهم	عدد أسهم الخزينة
Shares Outstanding	Share	854,269,006	سهم	عدد الأسهم القائمة

Board of Directors			مجلس الإدارة
Chairman	Hamad Ahmad Al-Ameeri	حمد أحمد العميري	الرئيس
Vice Chairman	Sulaiman Khalid Abdulaziz Al-Sahli	سليمان خالد عبد العزيز السهلي	نائب الرئيس
Director	Muhannad Moahammad Abdumohsin Al-Kharafi	مهند محمد عبد المحسن الخرافي	عضو
Director	Mohammad Nizar Ahmad Al-Nisf	محمد نزار أحمد النصف	عضو
Director	Khaled Walid Khaled Al-Falah	خالد وليد خالد الفلاح	عضو
Director	Ahmed Jassim Al-Kharafi	احمد جاسم الخرافي	عضو
Director	Hamad Abdullatif Abdullah Al-Asfour	حمد عبد اللطيف عبد الله العصفور	عضو

General Manager	Fahad Abdullrahman Al-Mukhaizem	فهد عبدالرحمن المخيزيم	المدير العام
------------------------	--	-------------------------------	---------------------

Auditors	Ernst & Young Al Aiban, Al Osaimi & Partners Rodl Middle East Burgan Intl. Accountants, Ali Al-Hasawi & Co.	العبيان والعصيمي وشركاهم ارنست ويونغ رودل الشرق الأوسط برقان محاسبون عالميون، علي الحساوي وشركاه	مراقبي الحسابات
-----------------	--	---	------------------------

الف دينار كويتي KWD' 000					بيانات قائمة الدخل Income Statement Data
التغير Change %	تسعة أشهر 9 Months		ثلاثة أشهر 3 Months		
	01-01-2013 30-09-2013	01-01-2014 30-09-2014	01-07-2013 30-09-2013	01-07-2014 30-09-2014	
(69.4%)	85	26	34	2	إيرادات فوائد ومرابحة Interest and Murabaha Income
42.1%	6,988	9,932	1,711	2,520	إيرادات الإستثمار Investment Income
(56.6%)	1,876	814	1,031	2,231	أرباح [خسائر] غير محققة من إستثمارات Unrealized Gain [Loss] on Investments
(0.8%)	3,885	3,852	1,408	1,177	أتعاب إدارة وإستثمارات وأتعاب تشجيعية Management and Advisory and Incentive Fees
	0	0	0	0	ربح المتاجرة في عملات اجنبية Gain on Foreign Exchange Trading
(100.0%)	370	0	2	0	إيرادات أخرى Other Income
10.8%	13,204	14,624	4,186	5,930	إجمالي الإيرادات Total Income
43.4%	3,521	5,049	1,328	2,792	صافي الربح [الخسارة] Net Profit [Loss]
87.9%	3,138	5,896			الأرباح [الخسائر] المرحلة Retained Earnings [Loss]

فلس كويتي KW Fils					بيانات السهم Share Data
التغير Change %	تسعة أشهر 9 Months		ثلاثة أشهر 3 Months		
	30-09-2013	30-09-2014	30-09-2013	30-09-2014	
0.0%	876,213	876,213			عدد الأسهم المصدرة [بالآلاف] No. of Issued Shares [Thd.]
0.0%	100.00	100.00			القيمة الاسمية للسهم Par Value Per Share
(3.0%) (2.6%)	(13,339) 1.52%	(12,944) 1.48%			عدد اسهم الخزينة [بالآلاف] No. of Treasury Stock [Thd.]
0.0%	862,875	863,269			عدد الأسهم القائمة [بالآلاف] No. of Shares Outstanding [Thd.]
2.5%	218.94	224.51			القيمة الدفترية للسهم Book Value Per Share
(1.3%)	869,349	857,957	870,789	834,870	المتوسط المرجح لعدد الأسهم القائمة [بالآلاف] Weighted Avg. No. of Shares Outstanding [Thd.]
45.2%	4.05	5.88	1.53	3.34	ربحية [خسارة] السهم Earnings Per Share [EPS]
13.8%	160.0	182.0			القيمة السوقية للسهم Market Price Per Share
(21.6%)	29.6	23.2			سعر السوق الى ربحية السهم [مرة] Price Earnings Ratio [P/E] [Times]

الف دينار كويتي KWD' 000			بيانات الميزانية العمومية Balance Sheet Data
30-09-2013	31-12-2013	30-09-2014	
12,273	21,716	14,624	النقد والذئد المعادل Cash and Cash Equivalents
188,289	179,137	193,635	إستثمارات Investments
0	0	0	قروض وسلف Loans and Advances
7,507	7,606	6,611	الموجودات الأخرى Other Assets
208,069	208,459	214,870	إجمالي الموجودات Total Assets
			المطلوبات Liabilities
0	0	0	ودائع وحسابات جارية Deposits and Current Accounts
1,076	1,074	2,172	بنوك دائنة وقروض Due to Banks and Loans
0	0	0	سندات مصدرة Bonds Issued
6,292	6,039	5,634	المطلوبات الأخرى Other Liabilities
7,368	7,113	7,806	إجمالي المطلوبات Total Liabilities
			حقوق الملكية Equity
87,621	87,621	87,621	رأس المال المدفوع Paid-up Capital
0	0	0	اسهم منحة مقترحة Proposed Stock Dividends
0	4,334	0	أرباح نقدية مقترحة Proposed Cash Dividends
90,767	91,471	91,888	الإحتياطيات Reserves
9,431	6,425	10,515	التغيرات المتراكمة في القيم العادلة Cumulative Changes in Fair Values
3,138	800	5,896	الأرباح [الخسائر] المرحلة Retained Earnings [Loss]
(2,035)	(1,468)	(2,104)	اسهم خزينة Treasury Stock
188,922	189,183	193,816	إجمالي حقوق المساهمين Total Shareholders' Equity
11,779	12,163	13,248	حقوق الأقلية Minority Interest
208,069	208,459	214,870	إجمالي المطلوبات وحقوق الملكية Total Liabilities and Equity

وافقت الجمعية العامة السنوية بتاريخ 4 مايو 2014 على توصية مجلس الإدارة بتوزيع أرباح نقدية بواقع 5% عن السنة المالية المنتهية في 31 ديسمبر 2013. On May 4, 2014 the annual gen., assy., approved the Board of Directors recommendation to distributie a cash dividends of 5% for the year ended Dec. 31, 2013.

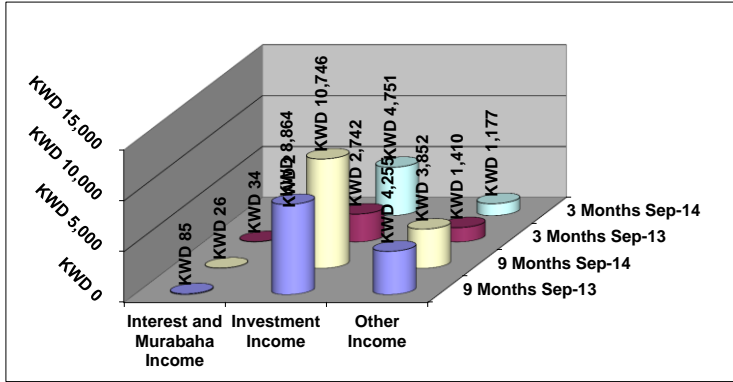
وافقت الجمعية العامة السنوية بتاريخ 28 أبريل 2013 على توصية مجلس الإدارة بعدم توزيع أية أرباح عن السنة المالية المنتهية في 31 ديسمبر 2012. On April 28, 2013 the annual gen., assy., approved the Board of Directors recommendation not to distributie any dividends for the year ended Dec. 31, 2012.

علما بأن تقرير مراقبي الحسابات يحتوي على أساس النتيجة المتحفظة كما هو مبين بالتفصيل في إيضاح 3 حول هذه المعلومات المالية المرحلية المكثفة المجمعة، لم تقم الشركة الأم بتجميع إحدى الشركات التابعة لها. إيضاح (3) قامت شركة الإستثمارات الخليجية باتخاذ إجراء قانوني نتيجة للنزاع مع أطراف مقابلة معينة مما أدى إلى قيام مطالبات من قبل الشركة التابعة ومطالبات مقابلة لها ضدها. وبانتظار صدور قرار بشأن هذا النزاع فقد قررت إدارة الشركة الأم عدم تجميع البيانات المالية للشركة التابعة إعتباراً من السند المنتهية في 31 ديسمبر 1992. وقد قامت الشركة الأم بإجراء مخصص بالكامل لفاء القيمة الدفترية لإستثمارها في الشركة التابعة والبالغة 4,921 ألف دينار كويتي كما في 31 ديسمبر 1992. بالإضافة إلى ذلك فقد كانت الشركة التابعة غير عاملة منذ عدة سنوات. في 4 فبراير 2008، قضت محكمة التمييز بأن الشركة التابعة تمثل منشأة قانونية مستقلة. إستناداً إلى هذا الحكم، ترى الإدارة أنه لا يوجد تأثير للقضايا القانونية على المركز المالي للشركة الأم وأن الشركة الأم لن تتحمل مسؤولية أية مطالبات فيما يتعلق بالشركة التابعة.

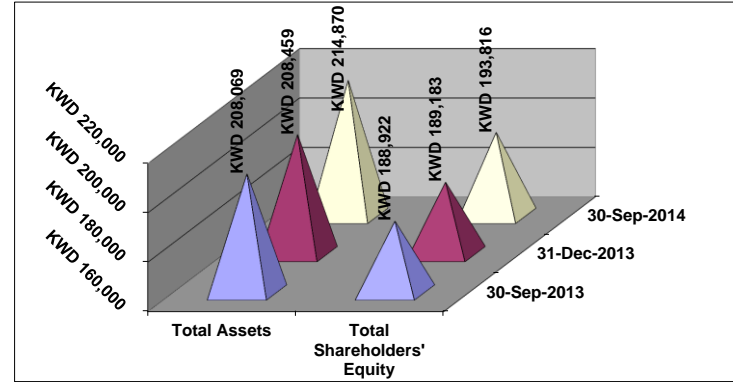
The auditor's report includes **Basic of Qualified conclusion** As more fully expalined in Note 3 to the interim condensed consolidated financial information, the Parent Company has not consolidated one of its subsidiary companies. **Note (3)** GIC has taken legal action arising from disputes with certain counterparties resulting in claims by the subsidiary and related counter-claims against the subsidiary. Pending the resolution of these disputes, manager Company decided not to consolidate the financial statements of the subsidiary as from the year ended 31 Dec. 1992. The Parent company has taken full provision against the carrying value of its investment in this subsidiary 1992 amounting to KD 4,921 Thousand. Further, the subsidiary has been inactive for a number of years. On February 4, 2008, the court of cessation has ruled that the subsidiary is a separate legal entity. Based on this ruling, management is of the view that there is no impact of the legal cases on the financial position of the Par and that the Parent Company would not be liable for any claims against the subsidiary.

National Investments Company (K.S.C.P.)
And Subsidiaries

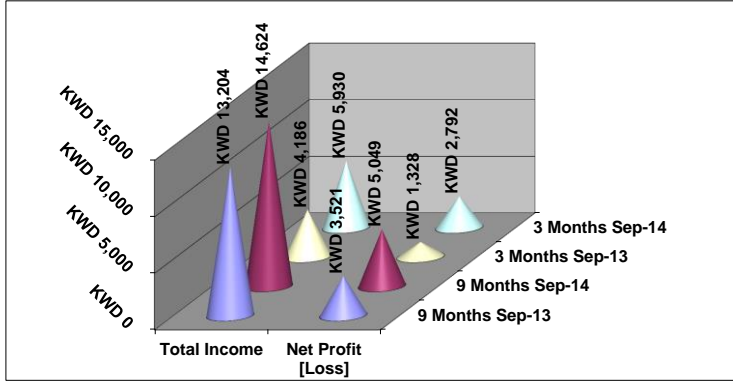
Income [KWD' 000] الإيرادات [الف دينار كويتي]



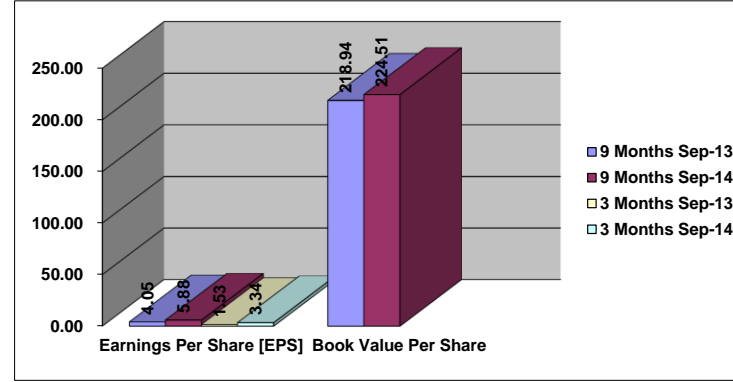
Assets and Shareholders' Equity [KWD' 000] الموجودات وحقوق المساهمين [الف دينار كويتي]



Total Income and Net Profit [Loss] [KWD' 000] اجمالي الإيرادات وصافي الربح [الخسارة] [الف دينار كويتي]



Share Data [KW Fils] بيانات السهم [فلس كويتي]



Closing Price Per Share at the end of each Month [KW Fils] سعر إقفال السهم في نهاية كل شهر [فلس كويتي]

