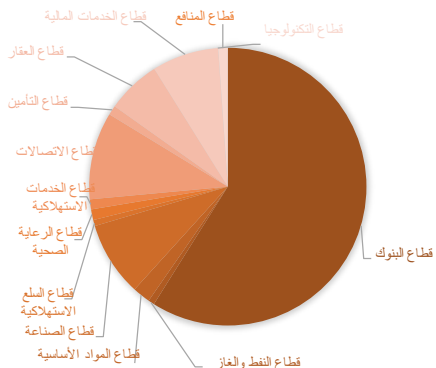
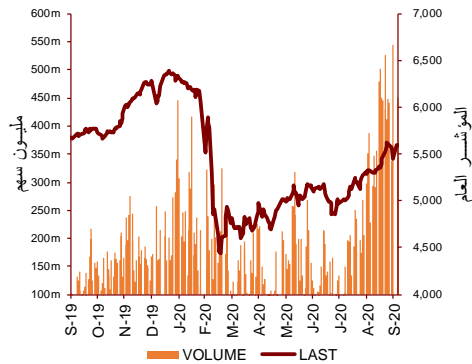


شركة الاستثمارات الوطنية
NATIONAL INVESTMENTS COMPANY

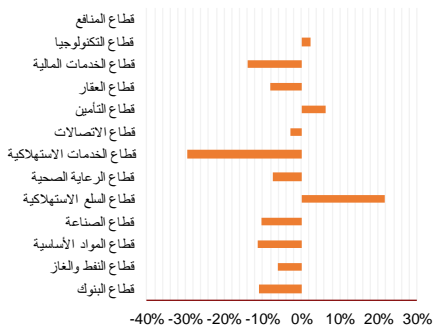
التقرير اليومي - بورصة الكويت
قطاع مينا للاستثمارات المسعرة - قسم البحوث والدراسات
2020-10-06

التقرير اليومي - بورصة الكويت

قطاع مينا للاستثمارات المسعرة - قسم البحوث والدراسات



أداء القطاعات من بداية السنة



مؤشرات البورصة	الاقفال	التغير اليومي نقطة	التغير اليومي (%)	من بداية السنة (%)	52 اسبوع الاعلى	52 اسبوع الادنى	القيمة السوقية مليار دك	PBV (X)	PE (X)	العائد الجاري (%)
المؤشر العام	5,645.54	47.97	0.86%	-10.3%	6,416.4	4,339.6	32.72	1.31	15.80	3.72%
السوق الاول	6,272.01	59.68	0.96%	-10.3%	7,172.3	4,498.7	24.50	1.77	14.72	3.41%
السوق الرئيسي	4,399.91	24.03	0.55%	-10.4%	4,932.5	3,965.6	8.22	0.73	20.21	4.64%
مؤشر NIC 50	6,929.51	53.17	0.77%	-7.1%	7,517.9	5,014.6	27.67	1.49	15.03	3.65%

ملخص السوق	مرتفعة	منخفضة	ثابتة
شركات المؤشر العام	81	34	58
شركات السوق الاول	17	3	0
شركات السوق الرئيسي	64	31	58
شركات مؤشر NIC 50	32	11	7

قيم وحجم التداول	القيمة مليون دك	الكمية مليون سهم
المؤشر العام	63.81	393.04
السوق الاول	50.06	131.58
السوق الرئيسي	13.75	261.46
مؤشر NIC 50	58.16	290.76

الشركات الأكثر خسارة	الاقفال دك	قيمة التداول دك	التغير اليومي (%)
شركة طفل المستقبل الترفيهية العقارية	0.072	1	-9.75%
شركة الامتيازات الخليجية القابضة	0.045	831	-5.22%
شركة مشاعر القابضة	0.059	15,350	-2.97%
المركز المالي الكويتي	0.086	62,759	-2.39%
مجموعة الخليج للتأمين	0.635	5,918	-2.31%

الشركات الأكثر ربحاً	الاقفال دك	قيمة التداول دك	التغير اليومي (%)
شركة بيت الطاقة القابضة	0.027	145,590	24.65%
شركة النخيل للإنتاج الزراعي	0.079	1,187	20.92%
شركة التجارة والاستثمار العقاري	0.049	64,770	19.75%
شركة أموال الدولية للاستثمار	0.036	4	9.91%
شركة مراكز التجارة العقارية	0.029	0	7.75%

الشركات الأكثر تداولاً حسب القيمة	الاقفال دك	الكمية مليون سهم	التغير اليومي (%)
مجموعة أركان المالية للتمويل والاستثمار	0.062	46.07	2.48%
بنك الكويت الدولي	0.204	22.32	4.62%
الشركة الأولى للاستثمار	0.036	21.65	1.42%
شركة أن ديجيتال سيرفيس القابضة	0.013	20.88	-0.75%
الشركة العربية العقارية	0.029	20.31	2.45%

الشركات الأكثر تداولاً حسب القيمة	الاقفال دك	قيمة التداول مليون دك	التغير اليومي (%)
بيت التمويل الكويتي	0.693	12.46	0.73%
بنك الكويت الوطني	0.894	6.51	0.11%
بنك الكويت الدولي	0.204	4.49	4.62%
البنك الأهلي المتحد - البحرين	0.247	4.42	1.23%
شركة الاتصالات المتنقلة (زين)	0.597	4.29	1.53%

القطاع	الاقفال	التغير اليومي نقطة	التغير اليومي (%)	من بداية السنة (%)	52 اسبوع الاعلى	52 اسبوع الادنى	القيمة السوقية مليار دك	PBV (X)	PE (X)	العائد الجاري (%)
قطاع البنوك	1,323.63	11.750	0.90%	-10.9%	1,536.8	986.4	19.29	1.75	16.07	3.27%
قطاع النفط والغاز	1,165.02	21.220	1.86%	-5.9%	1,372.2	985.7	0.23	0.85	27.27	5.20%
قطاع المواد الأساسية	805.43	15.410	1.95%	-11.4%	991.8	561.7	0.68	0.97	14.81	7.47%
قطاع الصناعة	833.00	6.620	0.80%	-10.3%	937.5	602.9	2.84	0.90	13.55	4.90%
قطاع السلع الاستهلاكية	774.03	3.120	0.40%	21.6%	810.7	548.6	0.23	1.53	93.81	2.21%
قطاع الرعاية الصحية	820.13	0.000	0.00%	-7.3%	921.9	815.0	0.41	4.14	48.09	0.98%
قطاع الخدمات الاستهلاكية	754.43	2.900	0.39%	-29.6%	1,083.1	674.8	0.38	0.86	36.23	4.63%
قطاع الاتصالات	1,085.99	13.340	1.24%	-2.9%	1,116.7	802.2	3.33	1.57	11.43	5.55%
قطاع التأمين	1,013.37	-7.440	-0.73%	6.2%	1,068.3	901.0	0.36	0.76	8.61	5.77%
قطاع العقار	978.21	7.670	0.79%	-7.9%	1,083.4	763.2	2.06	0.67	24.09	2.35%
قطاع الخدمات المالية	931.56	4.470	0.48%	-13.8%	1,097.0	801.4	2.54	0.73	16.46	4.11%
قطاع التكنولوجيا	527.44	21.100	4.17%	2.4%	632.9	371.0	0.01	0.57	-70.32	5.52%
قطاع المنافع	863.16	-5.260	-0.61%	0.0%	1,042.1	781.6	0.36	4.71	29.33	0.00%
السوق	5,645.54	47.97	0.86%	-10.3%	6,416.4	4,339.6	32.72	1.31	15.80	3.72%

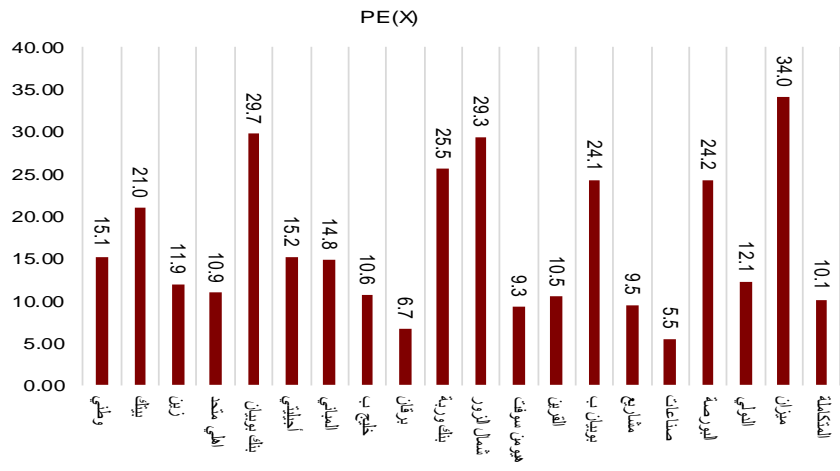
التقرير اليومي - بورصة الكويت

قطاع مينا للاستثمارات المسعرة - قسم البحوث والدراسات

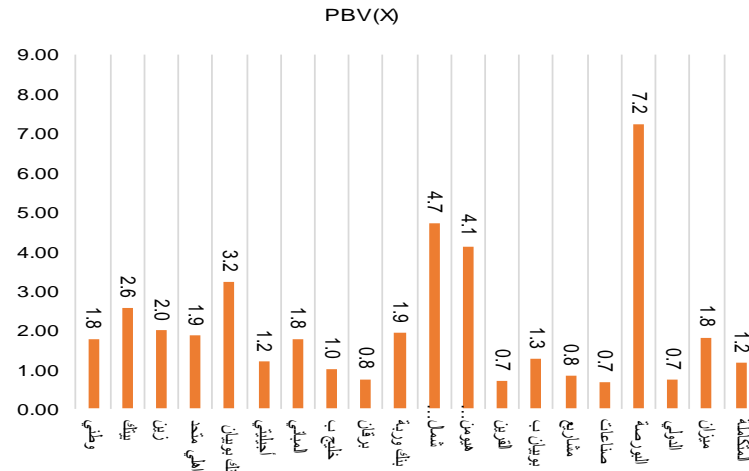


السوق الأول		السعر			مؤشرات التقييم			القيمة السوقية		اداء السعر		مؤشرات التداول		العائد على الملكية	العائد على الاصول	52 اسبوع دك	
الاتصال دك	اليوم % Δ	اليوم Δ	PBV(X)	PE(X)	DY%	مليون دك	من بداية الشهر	من بداية السنة	القيمة (مليون دك)	الكمية (مليون سهم)	(%)	(%)	(%)	الاعلى	الادنى		
بنك الكويت الوطني	0.894	0.001	1.77	15.13	3.5%	6,071	2.8%	-12.3%	6.51	7.29	11.7%	1.4%	1.062	0.654			
بيت التمويل الكويتي	0.693	0.005	2.55	20.95	2.4%	5,259	4.5%	-6.3%	12.46	18.03	12.2%	1.3%	0.761	0.473			
شركة الاتصالات المتنقلة (زين)	0.597	0.009	1.99	11.91	5.2%	2,583	3.8%	-0.7%	4.29	7.22	16.7%	4.6%	0.604	0.407			
البنك الأهلي المتحد - البحرين	0.247	0.003	1.86	10.88	4.9%	2,384	5.1%	-16.2%	4.42	17.99	17.1%	1.8%	0.311	0.160			
بنك بوبيان	0.614	0.006	3.23	29.68	1.0%	1,859	2.9%	0.2%	1.23	2.00	10.9%	1.2%	0.638	0.380			
شركة أجيليتي للمخازن العمومية	0.687	0.007	1.19	15.15	2.6%	1,315	4.3%	-3.7%	1.39	2.03	7.9%	4.2%	0.748	0.357			
شركة المياني	0.758	0.005	1.77	14.85	1.4%	838	3.3%	-11.7%	0.42	0.55	11.9%	5.8%	0.877	0.434			
بنك الخليج	0.233	0.007	1.02	10.63	4.3%	677	5.9%	-23.1%	3.84	16.65	9.6%	1.0%	0.317	0.180			
بنك برقان	0.216	0.007	0.75	3.35%	5.3%	566	6.4%	-29.3%	1.41	6.58	11.3%	1.2%	0.324	0.175			
بنك وربة	0.268	0.011	1.94	4.28%	0.0%	422	7.2%	1.9%	3.47	13.13	7.6%	0.5%	0.279	0.164			
شركة شمال الزور الأولى للطاقة و المياه	0.328	-0.002	4.71	29.33	0.0%	361	2.5%	0.0%	1.41	4.30	16.1%	2.3%	0.500	0.297			
شركة هيومن سوفت القابضة	2.730	0.020	4.13	9.26	6.7%	332	5.0%	-9.4%	1.19	0.44	44.6%	30.3%	3.470	1.944			
شركة القرين لصناعة الكيماويات البترولية	0.289	0.010	0.70	10.46	5.3%	295	5.5%	-6.8%	1.06	3.68	6.7%	3.6%	0.323	0.163			
شركة بوبيان للبترولكيماويات	0.566	0.004	1.28	24.15	9.1%	285	2.7%	-15.4%	0.16	0.28	5.3%	2.1%	0.800	0.395			
شركة مشاريع الكويت القابضة	0.157	0.002	0.84	9.48	5.9%	285	4.6%	-26.9%	0.51	3.27	8.9%	0.3%	0.225	0.147			
مجموعة الصناعات الوطنية (القابضة)	0.178	0.003	0.67	5.48	6.1%	254	7.2%	-26.1%	0.69	3.88	12.3%	3.7%	0.247	0.121			
شركة بورصة الكويت للأوراق المالية	1.156	-0.009	7.23	24.20	0.0%	232	1.4%	0.0%	0.47	0.41	29.9%	26.5%	1.210	0.990			
بنك الكويت الدولي	0.204	0.009	0.74	12.13	4.9%	208	9.7%	-21.8%	4.49	22.32	6.1%	0.6%	0.270	0.162			
شركة ميزان القابضة	0.629	0.001	1.81	33.99	2.7%	192	1.1%	26.0%	0.20	0.33	5.3%	2.2%	0.665	0.428			
الشركة المتكاملة القابضة	0.362	-0.003	1.16	10.08	11.0%	80	0.8%	-34.3%	0.43	1.19	11.5%	8.5%	0.600	0.342			
الاجمالي	59.68	0.96%	1.77	14.72	3.41%	24.50	4.0%	-10.3%	50.06	131.58	12.01%	1.56%					

مكرر السعر الي ربحية السهم




مكرر السعر الي القيمة الدفترية



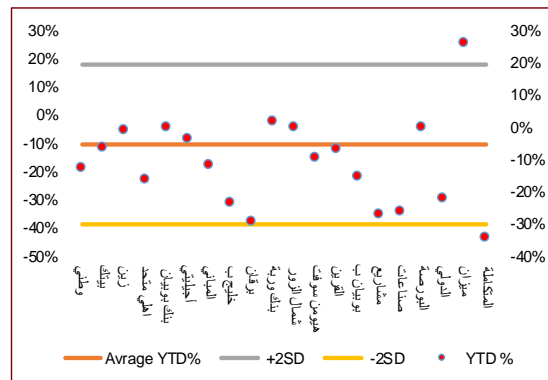
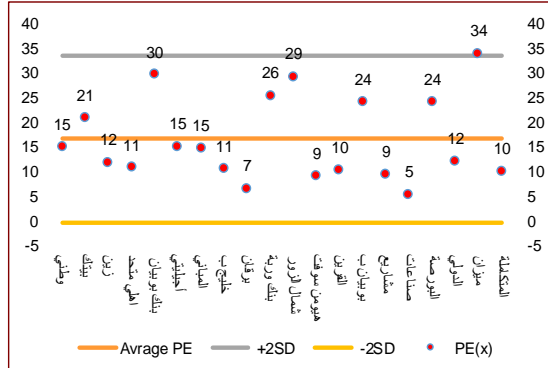
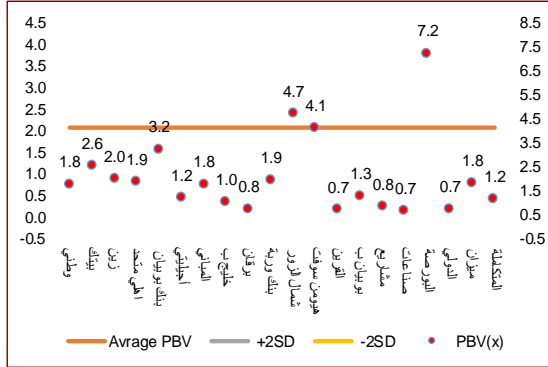
القيمة السوقية





التقرير اليومي - بورصة الكويت

قطاع مينا للاستثمارات المسعرة - قسم البحوث والدراسات



السوق الأول	السعر			مؤشرات التقييم			القيمة السوقية			اداء السعر		العائد على المملكية	العائد على الاصول
	الاقفال دك	اليوم %	اليوم %	PE(X)	PBV(X)	DY%	مليون دك	MTD(%)	YTD (%)	(%)	(%)	(%)	(%)
بنك الكويت الوطني	0.894	0.11%	0.001	15.13	1.77	3.5%	6,071	2.8%	-12.3%	11.69%	1.37%		
بيت التمويل الكويتي	0.693	0.73%	0.005	20.95	2.55	2.4%	5,259	4.5%	-6.3%	12.18%	1.29%		
شركة الاتصالات المتنقلة (زين)	0.597	1.53%	0.009	11.91	1.99	5.2%	2,583	3.8%	-0.7%	16.70%	4.58%		
البنك الأهلي المتحد - البحرين	0.247	1.23%	0.003	10.88	1.86	4.9%	2,384	5.1%	-16.2%	17.13%	1.81%		
بنك بوبيان	0.614	0.99%	0.006	29.68	3.23	1.0%	1,859	2.9%	0.2%	10.89%	1.18%		
شركة أجيالتي للمخازن العمومية	0.687	1.03%	0.007	15.15	1.19	2.6%	1,315	4.3%	-3.7%	7.88%	4.17%		
شركة المبانى	0.758	0.66%	0.005	14.85	1.77	1.4%	838	3.3%	-11.7%	11.92%	5.85%		
بنك الخليج	0.233	3.10%	0.007	10.63	1.02	4.3%	677	5.9%	-23.1%	9.58%	1.02%		
بنك برقان	0.216	3.35%	0.007	6.68	0.75	5.3%	566	6.4%	-29.3%	11.27%	1.20%		
بنك وربة	0.268	4.28%	0.011	25.52	1.94	0.0%	422	7.2%	1.9%	7.59%	0.53%		
شركة شمال الزور الاولى للطاقة و المياه	0.328	-0.61%	-0.002	29.33	4.71	0.0%	361	2.5%	0.0%	16.06%	2.26%		
شركة هيومن سوفت القابضة	2.730	0.74%	0.020	9.26	4.13	6.7%	332	5.0%	-9.4%	44.61%	30.31%		
شركة القرين لصناعة الكيماويات البترولية	0.289	3.58%	0.010	10.46	0.70	5.3%	295	5.5%	-6.8%	6.71%	3.62%		
شركة بوبيان للبتروكيماويات	0.566	0.71%	0.004	24.15	1.28	9.1%	285	2.7%	-15.4%	5.29%	2.09%		
شركة مشاريع الكويت القابضة	0.157	1.29%	0.002	9.48	0.84	5.9%	285	4.6%	-26.9%	8.87%	0.29%		
مجموعة الصناعات الوطنية (القابضة)	0.178	1.71%	0.003	5.48	0.67	6.1%	254	7.2%	-26.1%	12.26%	3.72%		
شركة بورصة الكويت للأوراق المالية	1.156	-3.77%	-0.009	24.20	7.23	0.0%	232	1.4%	0.0%	29.88%	26.51%		
بنك الكويت الدولي	0.204	4.62%	0.009	12.13	0.74	4.9%	208	9.7%	-21.8%	6.11%	0.64%		
شركة ميزان القابضة	0.629	0.16%	0.001	33.99	1.81	2.7%	192	1.1%	26.0%	5.34%	2.16%		
الشركة المتكاملة القابضة	0.362	-0.82%	-0.003	10.08	1.16	11.0%	80	0.8%	-34.3%	11.51%	8.48%		
الإجمالي	59.68	0.96%	0.000	14.72	1.77	3.41%	24.50	4.0%	-10.3%	12.01%	1.56%		

السوق الأول	السعر			RSI	متوسط حركة المؤشر		اداء السعر		القيمة السوقية		مؤشر السوق الأول	
	الاقفال دك	اليوم %	اليوم %		14 يوم	50 يوم	YTD (%)	MTD(%)	مليون دك	14 يوم	الادنى	الاعلى
مؤشر السوق الأول	6,272	0.96%	59.680	72	5,875	5,778	-10.3%	4.0%	24	4,499	7,172	52 اسبوع دك

أفضل 5 شركات (للأداء اليومي)												
بنك الكويت الدولي	0.204	4.62%	0.009	0.204	0.176	69	208	9.7%	-21.8%	0.270	0.162	
بنك وربة	0.268	4.28%	0.011	0.220	0.214	74	422	7.2%	1.9%	0.279	0.164	
شركة القرين لصناعة الكيماويات البترولية	0.289	3.58%	0.010	0.266	0.281	61	295	5.5%	-6.8%	0.323	0.163	
بنك برقان	0.216	3.35%	0.007	0.229	0.196	64	566	6.4%	-29.3%	0.324	0.175	
بنك الخليج	0.233	3.10%	0.007	0.237	0.211	65	677	5.9%	-23.1%	0.317	0.180	

الأداء المتوسط (للأداء اليومي)												
مجموعة الصناعات الوطنية (القابضة)	0.178	1.71%	0.003	0.163	0.163	59	254	7.2%	-26.1%	0.247	0.121	
شركة الاتصالات المتنقلة (زين)	0.597	1.53%	0.009	0.571	0.571	61	2,583	3.8%	-0.7%	0.604	0.407	
شركة مشاريع الكويت القابضة	0.157	1.29%	0.002	0.152	0.152	61	285	4.6%	-26.9%	0.225	0.147	
البنك الأهلي المتحد - البحرين	0.247	1.23%	0.003	0.227	0.218	74	2,384	5.1%	-16.2%	0.311	0.160	
شركة أجيالتي للمخازن العمومية	0.687	1.03%	0.007	0.639	0.639	74	1,315	4.3%	-3.7%	0.748	0.357	
بنك بوبيان	0.614	0.99%	0.006	0.544	0.568	72	1,859	2.9%	0.2%	0.638	0.380	
شركة هيومن سوفت القابضة	2.730	0.74%	0.020	2.653	2.653	44	332	5.0%	-9.4%	3.470	1.944	
بيت التمويل الكويتي	0.693	0.73%	0.005	0.624	0.624	74	5,259	4.5%	-6.3%	0.761	0.473	
شركة بوبيان للبتروكيماويات	0.566	0.71%	0.004	0.573	0.553	67	285	2.7%	-15.4%	0.800	0.395	
شركة المبانى	0.758	0.66%	0.005	0.683	0.657	82	838	3.3%	-11.7%	0.877	0.434	

أدنى 5 شركات (للأداء اليومي)												
الشركة المتكاملة القابضة	0.362	-0.82%	-0.003	0.373	0.373	34	80	0.8%	-34.3%	0.600	0.342	
شركة بورصة الكويت للأوراق المالية	1.156	-0.77%	-0.009	0.312	0.312	70	232	1.4%	0.0%	1.210	0.990	
شركة شمال الزور الاولى للطاقة و المياه	0.328	-0.61%	-0.002	0.225	0.225	55	361	2.5%	0.0%	0.500	0.297	
بنك الكويت الوطني	0.894	0.11%	0.001	0.839	0.839	64	6,071	2.8%	-12.3%	1.062	0.654	
شركة ميزان القابضة	0.629	0.16%	0.001	0.620	0.620	57	192	1.1%	26.0%	0.665	0.428	




52 اسبوع دك		العائد علي الاصول	العائد علي الملكية	مؤشرات التداول		اداء السعر		القيمة السوقية	مؤشرات التقييم			السعر			قطاع البنوك
الادني	الاعلي	(%)	(%)	الكمية (مليون سهم)	القيمة (مليون دك)	من بداية السنة	من بداية الشهر	مليون دك	DY%	PE(X)	PBV(X)	اليوم % Δ	اليوم Δ	الاقفال دك	
0.654	1.062	1.37%	11.69%	7.29	6.51	-12%	3%	6,071	3.5%	15.13	1.77	0.11%	0.001	0.894	بنك الكويت الوطني
0.473	0.761	1.29%	12.18%	18.03	12.46	-6%	5%	5,259	2.4%	20.95	2.55	0.73%	0.005	0.693	بيت التمويل الكويتي
0.160	0.311	1.81%	17.13%	17.99	4.42	-16%	5%	2,384	4.9%	10.88	1.86	1.23%	0.003	0.247	البنك الأهلي المتحد - البحرين
0.380	0.638	1.18%	10.89%	2.00	1.23	0%	3%	1,859	1.0%	29.68	3.23	0.99%	0.006	0.614	بنك بويان
0.465	0.555	0.00%	0.00%	0.00	0.00	-5%	0%	965	3.7%	-	1.32	0.00%	0.000	0.500	البنك التجاري الكويتي
0.180	0.317	1.02%	9.58%	16.65	3.84	-23%	6%	677	4.3%	10.63	1.02	3.10%	0.007	0.233	بنك الخليج
0.175	0.324	1.20%	11.27%	6.58	1.41	-29%	6%	566	5.3%	6.68	0.75	3.35%	0.007	0.216	بنك برقان
0.225	0.330	1.26%	12.08%	1.13	0.32	-13%	5%	554	4.8%	10.07	1.22	1.43%	0.004	0.284	البنك الاهلي المتحد
0.164	0.279	0.53%	7.59%	13.13	3.47	2%	7%	422	0.0%	25.52	1.94	4.28%	0.011	0.268	بنك وربة
0.156	0.303	0.59%	5.13%	4.15	0.83	-22%	8%	321	7.0%	11.20	0.57	2.04%	0.004	0.200	البنك الأهلي الكويتي
0.162	0.270	0.64%	6.11%	22.32	4.49	-22%	10%	208	4.9%	12.13	0.74	4.62%	0.009	0.204	بنك الكويت الدولي
		1.21%	10.90%	109.28	38.98			19,287	3.3%	16.07	1.75				عدد شركات القطاع - 11 شركة

52 اسبوع دك		العائد علي الاصول	العائد علي الملكية	مؤشرات التداول		اداء السعر		القيمة السوقية	مؤشرات التقييم			السعر			قطاع المواد الأساسية
الادني	الاعلي	(%)	(%)	الكمية (مليون سهم)	القيمة (مليون دك)	من بداية السنة	من بداية الشهر	مليون دك	DY%	PE(X)	PBV(X)	اليوم % Δ	اليوم Δ	الاقفال دك	
0.163	0.323	3.62%	6.71%	3.68	1.06	-7%	5%	295	5.3%	10.46	0.70	3.58%	0.010	0.289	شركة القرين لصناعة الكيماويات البترولية
0.395	0.800	2.09%	5.29%	0.28	0.16	-15%	3%	285	9.1%	24.15	1.28	0.71%	0.004	0.566	شركة بويان للبتروكيماويات
0.769	0.850	11.27%	15.45%	0.00	0.00	-10%	0%	78	6.5%	16.21	2.50	0.00%	0.000	0.769	شركة الكوت للمشاريع الصناعية
0.192	0.490	3.83%	4.14%	0.03	0.01	-22%	2%	19	20.3%	21.17	0.88	3.97%	0.010	0.262	شركة السكب الكويتية
		5.07%	6.57%	3.99	1.22			677	7.5%	14.81	0.97				عدد شركات القطاع - 4 شركة

52 اسبوع دك		العائد علي الاصول	العائد علي الملكية	مؤشرات التداول		اداء السعر		القيمة السوقية	مؤشرات التقييم			السعر			قطاع السلع الاستهلاكية
الادني	الاعلي	(%)	(%)	الكمية (مليون سهم)	القيمة (مليون دك)	من بداية السنة	من بداية الشهر	مليون دك	DY%	PE(X)	PBV(X)	اليوم % Δ	اليوم Δ	الاقفال دك	
0.428	0.665	2.16%	5.34%	0.33	0.20	26%	1%	192	2.7%	33.99	1.81	0.16%	0.001	0.629	شركة ميزان القابضة
0.152	0.200	1.99%	2.92%	0.03	0.01	6%	1%	39	0.1%	32.97	0.96	1.65%	0.003	0.185	شركة نقل و تجارة المواشي
0.010	0.029	-43.22%	-84.85%	0.00	0.00	-25%	0%	1	0.1%	(0.30)	0.25	0.00%	0.000	0.012	شركة دانة الصفاة الغذائية
		0.90%	1.64%	0.35	0.21			232	2.2%	93.81	1.53				عدد شركات القطاع - 3 شركة

التقرير اليومي - بورصة الكويت

قطاع مينا للاستثمارات المسعرة - قسم البحوث والدراسات



52 اسبوع د.ك		العائد على الاصول	العائد على الملكية	مؤشرات التداول		اداء السعر		القيمة السوقية	مؤشرات التقييم			السعر		قطاع الخدمات الاستهلاكية	
الادنى	الاعلى	(%)	(%)	الكمية (مليون سهم)	القيمة (مليون د.ك)	من بداية السنة	من بداية الشهر	مليون د.ك	DY%	PE(X)	PBV(X)	اليوم % Δ	اليوم Δ		الاقفال د.ك
0.372	1.110	8.97%	37.13%	0.35	0.21	-46%	0%	118	5.9%	7.90	2.93	-0.51%	-0.003	0.590	شركة طيران الجزيرة
0.600	1.050	7.19%	10.62%	0.00	0.00	-31%	3%	67	6.7%	7.83	0.83	0.00%	0.000	0.724	شركة السينما الكويتية الوطنية
0.095	0.134	3.19%	5.73%	0.04	0.00	-11%	2%	46	5.2%	11.83	0.68	2.73%	0.003	0.113	الشركة الأولى للتسويق المحلي للوقود
0.096	0.129	3.70%	5.26%	0.02	0.00	-11%	1%	45	4.5%	12.99	0.68	0.91%	0.001	0.111	شركة السور لتسويق الوقود
0.036	0.060	0.73%	4.94%	0.10	0.01	4%	2%	30	0.0%	13.59	0.67	0.00%	0.000	0.054	شركة مركز سلطان للمواد الغذائية
0.029	0.047	2.80%	4.48%	0.60	0.03	19%	16%	16	0.0%	9.18	0.41	0.00%	0.000	0.046	شركة جياذ القابضة
0.021	0.062	-8.06%	-131.47%	1.07	0.03	-57%	2%	15	0.0%	(0.65)	0.85	0.43%	0.000	0.024	شركة ايفا للفنادق والمنتجعات
0.038	0.060	3.21%	3.77%	3.14	0.17	-3%	8%	11	0.0%	10.17	0.38	6.06%	0.003	0.056	الشركة الكويتية للمنتجات
0.031	0.045	-20.00%	-34.22%	0.00	0.00	-2%	0%	9	0.0%	(2.41)	0.83	0.00%	0.000	0.037	شركة مجموعة الراي الاعلامية
0.069	0.110	0.93%	1.54%	0.00	0.00	-18%	-10%	8	16.0%	27.28	0.42	-9.75%	-0.008	0.072	شركة طفل المستقبل الترفيهية العقارية
0.038	0.080	6.12%	8.42%	0.05	0.00	-9%	4%	7	0.0%	4.79	0.40	-0.99%	-0.001	0.060	شركة العيد للاغذية
0.069	0.111	-13.17%	-24.37%	0.00	0.00	1%	-5%	6	0.0%	(5.82)	1.42	0.00%	0.000	0.101	شركة الفنادق الكويتية
0.025	0.065	-0.95%	-1.20%	0.02	0.00	96%	21%	4	12.7%	(55.41)	0.66	20.92%	0.014	0.079	شركة النخيل للانتاج الزراعي
0.012	0.026	-3.04%	-4.46%	0.00	0.00	0%	0%	1	0.0%	(11.65)	0.52	0.00%	0.000	0.014	الشركة الكويتية للكابل التلفزيوني
		2.72%	2.38%	5.38	0.45			382	4.6%	36.23	0.86				عدد شركات القطاع - 14 شركة


52 اسبوع د.ك		العائد على الاصول	العائد على الملكية	مؤشرات التداول		اداء السعر		القيمة السوقية	مؤشرات التقييم			السعر		قطاع الخدمات المالية	
الادنى	الاعلى	(%)	(%)	الكمية (مليون سهم)	القيمة (مليون د.ك)	من بداية السنة	من بداية الشهر	مليون د.ك	DY%	PE(X)	PBV(X)	اليوم % Δ	اليوم Δ		الاقفال د.ك
0.318	0.500	7.10%	17.55%	0.00	0.00	-19%	0%	374	5.4%	12.32	2.16	0.00%	0.000	0.365	الشركة القابضة المصرية الكويتية (ش.م.مصرية)
0.147	0.225	0.29%	8.87%	3.27	0.51	-27%	5%	285	5.9%	9.48	0.84	1.29%	0.002	0.157	شركة مشاريع الكويت القابضة
0.121	0.247	3.72%	12.26%	3.88	0.69	-26%	7%	254	6.1%	5.48	0.67	1.71%	0.003	0.178	مجموعة الصناعات الوطنية (القابضة)
0.990	1.210	26.51%	29.88%	0.41	0.47	0%	1%	232	0.0%	24.20	7.23	-0.77%	-0.009	1.156	شركة بورصة الكويت للأوراق المالية
0.042	0.074	1.35%	7.97%	2.43	0.11	-32%	-4%	159	6.0%	6.42	0.51	0.21%	0.000	0.047	مجموعة جي اف اتش المالية
0.080	0.158	4.99%	5.93%	1.61	0.22	0%	4%	110	5.9%	10.26	0.61	0.00%	0.000	0.138	شركة الاستثمارات الوطنية
0.199	0.400	2.19%	2.96%	0.00	0.00	-8%	4%	109	3.7%	13.19	0.39	4.26%	0.013	0.318	شركة التمدين الاستثمارية
0.071	0.137	5.22%	9.14%	3.52	0.34	-23%	6%	100	8.2%	5.05	0.46	0.52%	0.001	0.097	شركة مجموعة الامتياز الاستثمارية
0.179	0.235	4.17%	8.04%	0.14	0.03	-15%	2%	94	9.1%	7.13	0.57	-0.54%	-0.001	0.185	شركة التسهيلات التجارية
0.032	0.102	-4.92%	-21.36%	16.68	1.53	97%	6%	73	2.0%	(5.01)	1.07	-2.14%	-0.002	0.091	شركة أعيان للاجارة والاستثمار
0.095	0.172	5.98%	13.92%	0.40	0.05	-12%	3%	72	7.7%	4.10	0.57	0.00%	0.000	0.131	الشركة الكويتية للاستثمار
0.076	0.184	7.46%	12.50%	0.01	0.00	40%	6%	66	2.9%	8.21	1.03	0.00%	0.000	0.168	شركة نور للاستثمار المالي

التقرير اليومي - بورصة الكويت

قطاع مينا للاستثمارات المسعرة - قسم البحوث والدراسات



52 اسبوع دك		العائد علي الاصول		العائد علي الملكية		مؤشرات التداول		اداء السعر		القيمة السوقية			مؤشرات التقييم			السعر			قطاع الخدمات المالية
الادني	الاعلي	(%)	(%)	الكمية (مليون سهم)	القيمة (مليون دك)	من بداية السنة	من بداية الشهر	مليون دك	DY%	PE(X)	PBV(X)	اليوم % Δ	اليوم Δ	الافعال دك					
0.022	0.064	0.70%	1.11%	46.07	2.85	163%	11%	49	0.0%	45.08	0.50	2.48%	0.002	0.062	مجموعة أرزان الماليه للتمويل والاستثمار				
0.070	0.121	3.46%	7.31%	0.73	0.06	-19%	2%	41	5.8%	5.90	0.43	-2.39%	-0.002	0.086	المركز المالي الكويتي				
0.038	0.108	0.49%	0.61%	1.32	0.13	52%	4%	40	0.0%	181.27	1.10	2.08%	0.002	0.098	شركة بيت الاستثمار الخليجي				
0.075	0.110	4.97%	5.25%	0.83	0.06	-24%	-4%	33	0.0%	15.18	0.80	1.06%	0.001	0.076	شركة البريق القابضة				
0.089	0.337	-0.60%	-5.37%	0.00	0.00	-28%	0%	33	0.0%	(19.90)	1.07	0.00%	0.000	0.198	شركة مجموعة عربي القابضة				
0.063	0.138	3.25%	4.07%	0.16	0.02	25%	2%	29	0.0%	44.73	1.82	-0.88%	-0.001	0.112	شركة الكويت و الشرق الأوسط للاستثمار المالي				
0.037	0.059	-0.53%	-0.81%	0.17	0.01	-12%	4%	27	0.0%	(40.12)	0.33	1.60%	0.001	0.045	شركة التخصيص القابضة				
0.029	0.041	2.05%	2.08%	0.33	0.01	-17%	6%	26	0.2%	17.47	0.36	-0.29%	0.000	0.034	شركة آسيا كابيتال الاستثمارية				
0.052	0.096	3.32%	3.57%	0.03	0.00	8%	0%	26	5.1%	13.53	0.48	0.00%	0.000	0.072	شركة أم القيوين للاستثمارات العامة				
0.027	0.050	-0.67%	-0.93%	9.34	0.44	3%	9%	26	0.0%	(68.27)	0.64	0.86%	0.000	0.047	شركة بيت الأوراق المالية				
0.060	0.111	2.34%	5.38%	1.61	0.12	-17%	4%	26	0.0%	8.49	0.46	0.94%	0.001	0.075	شركة كامكو للاستثمار				
0.022	0.045	-62.04%	-113.65%	21.65	0.77	4%	14%	23	0.0%	(0.49)	0.56	1.42%	0.001	0.036	الشركة الأولى للاستثمار				
0.044	0.080	2.92%	5.18%	0.79	0.06	17%	-1%	22	8.1%	9.75	0.51	-2.15%	-0.002	0.073	شركة نوفست				
0.026	0.045	1.04%	1.06%	0.01	0.00	-8%	2%	21	0.0%	36.47	0.39	2.23%	0.001	0.037	شركة الساحل للتنمية والاستثمار				
0.062	0.143	4.98%	6.07%	0.11	0.01	-10%	2%	17	0.0%	12.50	0.76	-0.12%	0.000	0.084	شركة المدار للتمويل والاستثمار				
0.031	0.053	-0.79%	-1.94%	0.02	0.00	18%	-4%	16	0.0%	(23.15)	0.45	-1.54%	-0.001	0.045	شركة بيان للإستثمار				
0.037	0.060	2.70%	3.53%	0.00	0.00	-5%	11%	15	1.0%	12.63	0.45	0.00%	0.000	0.049	شركة المنار للتمويل والإجارة				
0.021	0.048	0.77%	3.41%	2.47	0.08	-14%	6%	15	0.0%	21.79	0.74	0.89%	0.000	0.034	شركة منازل القابضة				
0.038	0.058	1.19%	1.76%	0.00	0.00	-9%	3%	14	0.0%	20.21	0.36	-1.10%	-0.001	0.045	الشركة الكويتية للتمويل والاستثمار				
0.051	0.081	3.31%	4.37%	0.09	0.01	-17%	2%	13	4.8%	7.34	0.32	-1.61%	-0.001	0.061	الشركة الوطنية الدولية القابضة				
0.070	0.121	8.19%	8.96%	0.02	0.00	7%	0%	13	0.0%	6.86	0.62	1.49%	0.001	0.082	شركة أصول للاستثمار				
0.035	0.057	-0.97%	-2.02%	0.08	0.00	-18%	6%	11	0.0%	(22.53)	0.46	0.00%	0.000	0.045	يونيكاب للإستثمار و التمويل				
0.037	0.064	1.24%	1.34%	0.00	0.00	40%	-5%	10	0.0%	44.54	0.60	0.00%	0.000	0.053	شركة عمار للتمويل والإجارة				
0.052	0.062	0.58%	1.03%	0.09	0.01	-4%	2%	9	0.0%	76.66	0.79	0.85%	0.001	0.060	الشركة الخليجية المغاربية القابضة				
0.018	0.033	0.09%	0.11%	5.47	0.16	-2%	12%	8	0.0%	215.91	0.25	-0.69%	0.000	0.029	شركة مجموعة السلام القابضة				
0.027	0.060	-19.33%	-222.76%	0.00	0.00	-42%	0%	8	2.1%	(0.42)	0.93	0.00%	0.000	0.031	شركة الاستشارات المالية الدولية القابضة				
0.030	0.044	2.64%	5.05%	0.00	0.00	18%	0%	6	0.0%	13.12	0.66	9.91%	0.003	0.036	شركة أموال الدولية للاستثمار				
0.009	0.019	-7.66%	-17.93%	5.91	0.08	-10%	10%	5	0.0%	(2.54)	0.45	0.00%	0.000	0.014	شركة المدينة للتمويل والاستثمار				
0.019	0.035	-4.25%	-4.56%	0.00	0.00	58%	0%	5	0.0%	(21.20)	0.97	0.00%	0.000	0.032	شركة تصنيف وتحصيل الأموال				
0.010	0.017	-3.02%	-3.42%	5.43	0.08	1%	-1%	5	0.0%	(10.70)	0.37	-0.65%	0.000	0.015	شركة اكتتاب القابضة				
0.022	0.043	-1.06%	-1.67%	0.01	0.00	-13%	2%	5	0.0%	(14.05)	0.24	1.85%	0.001	0.028	الشركة الكويتية السورية القابضة				
0.042	0.071	-6.25%	-7.00%	0.95	0.04	-26%	3%	5	0.0%	(7.63)	0.53	6.67%	0.003	0.048	شركة وربة كابيتال القابضة				
0.010	0.100	0.20%	0.23%	0.00	0.00	-13%	0%	4	0.0%	235.16	0.53	0.00%	0.000	0.048	الشركة الوطنية الاستهلاكية القابضة				
0.011	0.022	-1.74%	-7.73%	0.00	0.00	-20%	0%	3	0.0%	(9.02)	0.70	0.00%	0.000	0.016	شركة الديرة القابضة				
0.008	0.016	-23.28%	-47.59%	7.86	0.07	-7%	3%	3	0.0%	(0.87)	0.41	2.20%	0.000	0.009	شركة المال للاستثمار				
0.001	0.160	-10.83%	-36.16%	0.02	0.00	-40%	-5%	2	0.0%	(1.97)	0.71	-5.22%	-0.003	0.045	شركة الامتيازات الخليجية القابضة				
0.005	0.005	-0.72%	-0.75%	0.00	0.00	0%	0%	0	0.0%	(7.18)	0.05	0.00%	0.000	0.005	شركة تمكين القابضة				
		4.14%	4.42%	143.93	9.04			2,543	4.1%	16.46	0.73				عدد شركات القطاع - 49 شركة				



التقرير اليومي - بورصة الكويت

قطاع مينا للاستثمارات المسعرة - قسم البحوث والدراسات

52 اسبوع د.ك		العائد على الاصول	العائد على الملكية	مؤشرات التداول		اداء السعر		القيمة السوقية	مؤشرات التقييم			السعر			قطاع الرعاية الصحية
الادنى	الاعلى	(%)	(%)	الكمية (مليون سهم)	القيمة (مليون د.ك)	من بداية السنة	من بداية الشهر	مليون دك	DY%	PE(X)	PBV(X)	اليوم % Δ	اليوم Δ	الاقبال دك	
1.220	1.240	10.95%	16.54%	0.00	0.00	0%	0%	305	0.6%	47.78	7.90	0.00%	0.000	1.220	شركة عيادة الميدان لخدمات طب الأسنان
0.580	0.900	0.66%	3.20%	0.00	0.00	-26%	0%	90	2.5%	48.60	1.55	0.00%	0.000	0.597	شركة التقدم التكنولوجي
0.707	0.707	0.61%	11.50%	0.00	0.00	0%	0%	12	0.0%	52.72	6.06	0.00%	0.000	0.707	شركة ياكو الطبية
		4.68%	8.61%	0.00	0.00			407	1.0%	48.09	4.14				عدد شركات القطاع - 3 شركة

52 اسبوع د.ك		العائد على الاصول	العائد على الملكية	مؤشرات التداول		اداء السعر		القيمة السوقية	مؤشرات التقييم			السعر			قطاع الصناعة
الادنى	الاعلى	(%)	(%)	الكمية (مليون سهم)	القيمة (مليون د.ك)	من بداية السنة	من بداية الشهر	مليون دك	DY%	PE(X)	PBV(X)	اليوم % Δ	اليوم Δ	الاقبال دك	
0.357	0.748	4.17%	7.88%	2.03	1.39	-4%	4%	1,315	2.6%	15.15	1.19	1.03%	0.007	0.687	شركة اجبيلتي للمخازن العمومية
1.944	3.470	30.31%	44.61%	0.44	1.19	-9%	5%	332	6.7%	9.26	4.13	0.74%	0.020	2.730	شركة هيومن سوفت القابضة
0.138	0.278	1.38%	5.54%	3.35	0.55	-39%	5%	157	6.1%	8.88	0.49	0.61%	0.001	0.165	شركة الأفكو لتمويل شراء وتاجير الطائرات
0.144	0.270	1.27%	1.92%	1.54	0.34	-11%	13%	156	6.8%	38.87	0.75	2.34%	0.005	0.219	شركة أسمنت الكويت
0.390	0.742	2.18%	2.42%	0.13	0.10	47%	5%	151	3.8%	35.56	0.86	-0.14%	-0.001	0.717	شركة الخليج للكابلات و الصناعات الكهربائية
0.342	0.600	8.48%	11.51%	1.19	0.43	-34%	1%	80	11.0%	10.08	1.16	-0.82%	-0.003	0.362	الشركة المتكاملة القابضة
0.683	1.150	8.21%	10.17%	0.02	0.01	-21%	3%	78	12.7%	10.25	1.04	2.11%	0.016	0.776	شركة أسمنت بورتلاند كويت
0.228	0.475	16.73%	18.27%	0.00	0.00	-31%	-1%	75	4.9%	9.66	1.76	-1.29%	-0.004	0.305	المجموعة التعليمية القابضة
0.367	0.512	7.81%	12.29%	0.00	0.00	-9%	0%	74	4.5%	7.96	0.98	0.00%	0.000	0.465	شركة المشاريع المتحدة للخدمات الجوية
0.298	0.419	5.93%	18.02%	0.15	0.06	-7%	4%	68	7.8%	6.04	1.09	0.27%	0.001	0.376	شركة الصناعات الهندسية الثقيلة وبناء السفن
0.143	0.173	3.75%	5.10%	0.00	0.00	-6%	0%	54	6.4%	12.63	0.64	0.65%	0.001	0.155	شركة الصناعات الوطنية
0.081	0.137	0.59%	2.47%	0.03	0.00	-23%	1%	34	4.8%	13.28	0.33	0.00%	0.000	0.102	شركة أسيكو للصناعات
0.175	0.337	7.66%	18.45%	0.08	0.02	28%	2%	33	5.8%	6.64	1.23	0.32%	0.001	0.310	الشركة الكويتية لبناء المعامل والمقاولات
0.055	0.080	1.96%	2.58%	0.00	0.00	0%	0%	33	8.4%	19.94	0.51	0.00%	0.000	0.065	شركة راس الخيمة لصناعة الأسمنت والمواد الإنشائية
0.138	0.251	1.23%	7.71%	2.12	0.39	-25%	9%	30	11.0%	8.42	0.65	1.63%	0.003	0.187	شركة المجموعة المشتركة للمقاولات
0.029	0.060	-2.19%	-2.73%	0.01	0.00	-42%	-3%	26	13.0%	(11.67)	0.32	0.00%	0.000	0.032	شركة أسمنت الخليج
0.042	0.061	0.56%	0.84%	0.00	0.00	0%	0%	26	12.4%	25.32	0.21	0.00%	0.000	0.042	شركة الشارقة للأسمنت و التنمية الصناعية
0.023	0.043	2.94%	4.59%	5.22	0.16	-21%	10%	23	0.1%	4.84	0.22	1.02%	0.000	0.030	شركة كي جي ال لوجستك
0.042	0.077	0.39%	1.38%	6.86	0.38	-17%	17%	15	0.0%	16.66	0.23	0.73%	0.000	0.055	شركة رابطة الكويت والخليج للنقل
0.122	0.180	1.39%	1.80%	0.00	0.00	-10%	8%	14	7.1%	43.23	0.78	7.69%	0.010	0.140	شركة الشعبية الصناعية
0.047	0.088	1.48%	4.41%	0.08	0.00	-17%	1%	12	8.8%	7.71	0.34	-1.54%	-0.001	0.058	الشركة الوطنية للتنظيف
0.029	0.052	0.44%	0.85%	0.00	0.00	-24%	0%	12	12.3%	16.54	0.14	0.00%	0.000	0.034	شركة صناعات أسمنت الفجيرة
0.063	0.126	-6.16%	-10.61%	0.00	0.00	14%	0%	12	13.2%	(9.37)	0.99	0.00%	0.000	0.114	شركة أسمنت الهلال
0.049	0.089	4.06%	4.91%	0.29	0.02	-28%	4%	10	7.4%	10.20	0.50	0.48%	0.000	0.063	شركة ميرد القابضة
0.050	0.078	3.49%	4.54%	0.34	0.02	-17%	3%	10	0.0%	7.57	0.34	0.47%	0.000	0.064	شركة مجموعة الخصوصية القابضة
0.007	0.018	-5.29%	-24.90%	1.06	0.02	49%	6%	4	0.0%	(1.10)	0.27	0.00%	0.000	0.015	الشركة الوطنية للرماية
0.026	0.051	-15.94%	-23.25%	0.18	0.01	-32%	-5%	4	0.0%	(2.06)	0.48	-0.84%	0.000	0.035	شركة الصليبوخ التجارية
0.020	0.070	-10.09%	-19.69%	0.21	0.01	-25%	-5%	4	0.0%	(1.74)	0.34	4.34%	0.002	0.041	شركة المعادن والصناعات التحويلية
0.013	0.024	-0.06%	-0.17%	0.00	0.00	-26%	1%	2	0.0%	(187.07)	0.32	0.00%	0.000	0.016	شركة المعدات القابضة
		5.05%	6.67%	25.33	5.09			2,842	4.9%	13.55	0.90				عدد شركات القطاع - 29 شركة

التقرير اليومي - بورصة الكويت

قطاع مينا للاستثمارات المسعرة - قسم البحوث والدراسات




52 اسبوع دك		العائد علي الاصول	العائد علي الملكية	مؤشرات التداول		اداء السعر		القيمة السوقية	مؤشرات التقييم			السعر			قطاع التأمين
الادني	الاعلي	(%)	(%)	الكمية (مليون سهم)	القيمة (مليون دك)	من بداية السنة	من بداية الشهر	مليون دك	DY%	PE(X)	PBV(X)	اليوم % Δ	اليوم Δ	الاقفال دك	
0.550	0.720	1.75%	12.27%	0.01	0.01	-4%	-11%	118	5.8%	8.86	1.09	-2.31%	-0.015	0.635	مجموعة الخليج للتأمين
0.367	0.445	3.27%	9.38%	0.00	0.00	0%	2%	84	8.3%	8.18	0.77	0.00%	0.000	0.406	الشركة الأهلية للتأمين
0.300	0.387	4.64%	8.46%	0.00	0.00	9%	0%	67	6.6%	6.97	0.59	0.00%	0.000	0.360	شركة الكويت للتأمين
0.126	0.221	3.16%	8.85%	0.00	0.00	60%	0%	45	2.0%	9.46	0.84	0.00%	0.000	0.221	شركة إعادة التأمين الكويتية
0.200	0.200	1.10%	7.19%	0.01	0.00	0%	0%	28	6.1%	12.87	0.93	0.00%	0.000	0.200	الشركة البحرينية الكويتية للتأمين
0.051	0.094	0.98%	3.07%	0.00	0.00	29%	7%	13	0.0%	11.06	0.34	0.00%	0.000	0.078	شركة وربة للتأمين
0.031	0.056	5.88%	9.60%	0.00	0.00	4%	7%	4	0.0%	5.03	0.48	0.00%	0.000	0.040	الشركة الأولى للتأمين التكافلي
0.018	0.035	-0.72%	-0.72%	0.04	0.00	-8%	-3%	3	0.0%	(29.11)	0.21	2.68%	0.001	0.023	شركة وثاق للتأمين التكافلي
		3.00%	8.86%	0.06	0.01			361	5.8%	8.61	0.76				عدد شركات القطاع - 8 شركة

52 اسبوع دك		العائد علي الاصول	العائد علي الملكية	مؤشرات التداول		اداء السعر		القيمة السوقية	مؤشرات التقييم			السعر			قطاع النفط والغاز
الادني	الاعلي	(%)	(%)	الكمية (مليون سهم)	القيمة (مليون دك)	من بداية السنة	من بداية الشهر	مليون دك	DY%	PE(X)	PBV(X)	اليوم % Δ	اليوم Δ	الاقفال دك	
0.903	1.389	23.59%	27.91%	0.00	0.00	-6%	0%	107	6.4%	9.38	2.62	0.00%	0.000	1.100	الشركة الوطنية للخدمات البترولية (نابيسكو)
0.375	0.497	2.22%	6.76%	0.00	0.00	-11%	0%	78	7.0%	11.72	0.79	0.00%	0.000	0.430	شركة المجموعة البترولية المستقلة
0.060	0.098	1.15%	3.57%	0.01	0.00	-6%	-3%	17	0.0%	7.62	0.27	1.49%	0.001	0.075	شركة برفان لحفر الآبار
0.014	0.036	-17.05%	-22.51%	6.08	0.15	18%	37%	20	0.0%	(3.68)	0.83	24.65%	0.005	0.027	شركة بيت الطاقة القابضة
0.012	0.023	-2.34%	-3.44%	13.61	0.28	2%	11%	9	0.0%	(6.64)	0.23	0.98%	0.000	0.021	الشركة الخليجية للإستثمار البترولي
0.014	0.027	-30.38%	-47.94%	0.62	0.01	-15%	-2%	4	0.0%	(0.79)	0.38	-1.05%	0.000	0.019	شركة سنرجي القابضة
		2.18%	3.10%	20.32	0.44			235	5.2%	27.27	0.85				عدد شركات القطاع - 6 شركة

52 اسبوع دك		العائد علي الاصول	العائد علي الملكية	مؤشرات التداول		اداء السعر		القيمة السوقية	مؤشرات التقييم			السعر			قطاع العقار
الادني	الاعلي	(%)	(%)	الكمية (مليون سهم)	القيمة (مليون دك)	من بداية السنة	من بداية الشهر	مليون دك	DY%	PE(X)	PBV(X)	اليوم % Δ	اليوم Δ	الاقفال دك	
0.434	0.877	5.85%	11.92%	0.55	0.42	-12%	3%	838	1.4%	14.85	1.77	0.66%	0.005	0.758	شركة المباني
0.330	0.460	5.83%	13.17%	0.24	0.10	-4%	1%	199	5.0%	9.24	1.22	-0.50%	-0.002	0.402	شركة الصالحية العقارية
0.083	0.111	2.71%	4.95%	0.33	0.03	14%	4%	190	5.4%	13.01	0.64	0.00%	0.000	0.105	الشركة التجارية العقارية
0.058	0.090	2.37%	4.19%	4.53	0.34	-12%	3%	116	0.0%	10.11	0.42	1.86%	0.001	0.077	الشركة الوطنية العقارية
0.241	0.343	2.19%	2.96%	0.00	0.00	-19%	0%	105	3.9%	12.68	0.38	0.39%	0.001	0.260	شركة النمدين العقارية
0.070	0.115	2.16%	5.51%	1.16	0.11	-6%	5%	88	0.4%	12.45	0.69	1.66%	0.002	0.098	شركة عقارات الكويت
0.045	0.063	-1.16%	-3.86%	0.03	0.00	-18%	3%	54	0.0%	(7.44)	0.29	2.04%	0.001	0.050	شركة العقارات المتحدة
0.027	0.055	1.03%	1.23%	1.42	0.06	18%	9%	42	0.9%	46.17	0.57	1.20%	0.001	0.042	شركة دبي الأولى للتطوير العقاري
0.047	0.067	-3.82%	-10.98%	0.92	0.05	-8%	4%	34	0.1%	(3.91)	0.43	1.11%	0.001	0.055	شركة المزاي القابضة
0.115	0.213	1.40%	1.61%	0.05	0.01	-16%	0%	29	0.0%	14.40	0.23	2.05%	0.003	0.149	شركة أجيال العقارية الترفيهية
0.061	0.091	-6.99%	-13.36%	0.00	0.00	-1%	0%	26	8.7%	(3.79)	0.51	0.00%	0.000	0.079	شركة إنجازات للتنمية العقارية

التقرير اليومي - بورصة الكويت

قطاع مينا للاستثمارات المسعرة - قسم البحوث والدراسات



52 اسبوع د.ك		العائد على الاصول	العائد على الملكية	مؤشرات التداول		اداء السعر		القيمة السوقية	مؤشرات التقييم			السعر		قطاع العقار	
الادني	الاعلي	(%)	(%)	الكمية (مليون سهم)	القيمة (مليون د.ك)	من بداية السنة	من بداية الشهر	مليون د.ك	DY%	PE(X)	PBV(X)	اليوم % Δ	اليوم Δ		الاقفال د.ك
0.045	0.090	0.67%	1.85%	0.00	0.00	11%	16%	26	2.6%	30.18	0.56	-0.12%	0.000	0.082	شركة منشآت للمشاريع العقارية
0.048	0.080	1.90%	3.00%	0.24	0.01	-18%	2%	25	8.0%	11.72	0.35	0.34%	0.000	0.060	شركة أعيان العقارية
0.060	0.135	0.35%	0.89%	0.00	0.00	-11%	0%	24	5.3%	30.14	0.27	0.00%	0.000	0.093	شركة الأرجان العالمية العقارية
0.037	0.079	2.38%	3.79%	1.94	0.10	-17%	10%	23	0.0%	13.67	0.52	4.02%	0.002	0.052	شركة الإنماء العقارية
0.060	0.204	-10.05%	-18.97%	0.00	0.00	132%	0%	22	1.1%	(8.21)	1.56	0.00%	0.000	0.204	شركة ريم العقارية
0.076	0.100	3.51%	6.57%	0.00	0.00	1%	10%	22	8.7%	9.70	0.64	5.29%	0.005	0.090	شركة أركان الكويت العقارية
0.022	0.046	2.73%	3.58%	2.22	0.07	-28%	7%	20	0.2%	8.04	0.29	-0.94%	0.000	0.032	شركة مدينة الاعمال الكويتية العقارية
0.318	0.318	4.85%	4.94%	0.00	0.00	0%	0%	19	0.0%	58.98	2.91	0.00%	0.000	0.318	شركة دلقان العقارية
0.022	0.040	-4.73%	-7.37%	2.52	0.07	-19%	4%	16	0.0%	(4.79)	0.35	-2.05%	-0.001	0.029	شركة صكوك القابضة
0.034	0.055	1.90%	3.57%	1.38	0.06	-3%	20%	18	4.1%	12.76	0.46	19.75%	0.008	0.049	شركة التجارة والاستثمار العقاري
0.020	0.033	1.07%	2.87%	20.31	0.59	0%	12%	15	2.1%	8.88	0.26	2.45%	0.001	0.029	الشركة العربية العقارية
0.058	0.089	7.29%	8.68%	0.03	0.00	-25%	1%	13	8.3%	5.01	0.43	0.00%	0.000	0.060	شركة عقار للاستثمارات العقارية
0.048	0.086	4.97%	7.11%	0.26	0.02	-23%	3%	10	0.0%	6.33	0.45	-2.97%	-0.002	0.059	شركة مشاعر القابضة
0.007	0.032	-57.23%	-106.45%	10.67	0.19	116%	10%	11	0.0%	(0.82)	0.87	0.58%	0.000	0.017	شركة مجموعة المستثمرون القابضة
0.040	0.190	3.57%	3.60%	0.00	0.00	-2%	-5%	11	0.0%	18.95	0.68	-0.28%	0.000	0.072	شركة دار الثريا العقارية
0.081	0.118	6.96%	10.55%	0.03	0.00	-13%	0%	9	11.0%	6.51	0.69	-1.93%	-0.002	0.086	شركة مجموعة أسس القابضة
0.026	0.040	-1.87%	-8.06%	0.00	0.00	0%	7%	9	0.0%	(5.16)	0.42	2.78%	0.001	0.037	شركة المصالح العقاريه
0.005	0.013	-12.42%	-40.94%	0.00	0.00	-6%	0%	8	0.0%	(0.51)	0.21	0.00%	0.000	0.007	شركة أبيار للتطوير العقاري
0.013	0.027	-3.92%	-10.99%	0.77	0.02	-5%	15%	7	0.0%	(3.17)	0.35	3.13%	0.001	0.023	شركة رمال الكويت العقارية
0.022	0.034	2.16%	5.51%	0.00	0.00	-8%	1%	5	6.8%	0.70	0.04	0.00%	0.000	0.026	الشركة الكويتية العقارية القابضة
0.013	0.034	-4.55%	-7.01%	1.61	0.03	-28%	2%	4	0.0%	(4.06)	0.28	0.52%	0.000	0.019	شركة التعمير للإستثمار العقاري
0.027	0.043	0.92%	0.94%	0.00	0.00	-17%	-6%	4	0.0%	44.69	0.42	0.00%	0.000	0.033	شركة سناب العقارية
0.021	0.043	-0.22%	-0.31%	0.67	0.02	-30%	3%	4	0.0%	(64.63)	0.20	-0.34%	0.000	0.029	شركة مينا العقارية
0.026	0.074	0.40%	0.91%	0.00	0.00	-18%	0%	4	0.5%	43.60	0.40	0.00%	0.000	0.036	شركة المساكن الدولية للتطوير العقاري
0.018	0.050	0.08%	0.10%	0.00	0.00	17%	0%	4	0.0%	166.84	0.16	7.75%	0.002	0.029	شركة مراكز التجارة العقارية
0.009	0.016	-2.19%	-2.51%	0.00	0.00	-29%	0%	2	0.0%	(7.68)	0.19	0.00%	0.000	0.011	شركة اجوان الخليج العقارية
0.021	0.021	-3.17%	-3.29%	0.00	0.00	0%	0%	2	4.9%	(8.85)	0.29	0.00%	0.000	0.021	شركة ايفكت العقارية
0.015	0.029	-1.41%	-1.48%	0.00	0.00	-35%	0%	2	0.0%	(8.22)	0.12	0.00%	0.000	0.016	الشركة العالمية للمدن العقارية
		2.96%	2.79%	51.88	2.31			2,058	2.4%	24.09	0.67			عدد شركات القطاع - 39 شركة	



52 اسبوع دك		العائد علي الاصول	العائد علي الملكية	مؤشرات التداول		اداء السعر		القيمة السوقية	مؤشرات التقييم			السعر			قطاع التكنولوجيا
الادني	الاعلي	(%)	(%)	الكمية (مليون سهم)	القيمة (مليون دك)	من بداية الشهر	من بداية السنة	مليون دك	DY%	PE(X)	PBV(X)	اليوم % Δ	اليوم Δ	الاقبال دك	
0.051	0.087	-0.73%	-0.81%	0.02	0.00	3%	2%	7	5.5%	(70.32)	0.57	4.17%	0.003	0.073	شركة الأنظمة الآلية
		-0.73%	-0.81%	0.02	0.00			7	5.5%	(70.32)	0.57				عدد شركات القطاع - 1 شركة

52 اسبوع دك		العائد علي الاصول	العائد علي الملكية	مؤشرات التداول		اداء السعر		القيمة السوقية	مؤشرات التقييم			السعر			قطاع الاتصالات
الادني	الاعلي	(%)	(%)	الكمية (مليون سهم)	القيمة (مليون دك)	من بداية الشهر	من بداية السنة	مليون دك	DY%	PE(X)	PBV(X)	اليوم % Δ	اليوم Δ	الاقبال دك	
0.407	0.604	4.58%	16.70%	7.22	4.29	4%	-1%	2,583	5.2%	11.91	1.99	1.53%	0.009	0.597	شركة الاتصالات المتنقلة
0.680	0.870	11.15%	20.25%	0.03	0.03	0%	7%	419	4.2%	9.62	1.95	0.00%	0.000	0.840	شركة الاتصالات الكويتية
0.550	0.835	2.37%	5.27%	0.07	0.05	2%	-26%	308	10.5%	10.23	0.54	0.65%	0.004	0.615	الشركة الوطنية للاتصالات المتنقلة
0.009	0.021	0.73%	0.91%	20.88	0.28	2%	-2%	11	0.0%	43.05	0.39	-0.75%	0.000	0.013	شركة أن ديجيتال سيرفيس القابضة
0.033	0.098	0.79%	2.01%	0.00	0.00	0%	-22%	5	0.0%	24.83	0.50	0.34%	0.000	0.059	شركة حيات للاتصالات
		7.86%	13.70%	28.21	4.64			3,327	5.5%	11.43	1.57				عدد شركات القطاع - 5 شركة

52 اسبوع دك		العائد علي الاصول	العائد علي الملكية	مؤشرات التداول		اداء السعر		القيمة السوقية	مؤشرات التقييم			السعر			قطاع المنافع
الادني	الاعلي	(%)	(%)	الكمية (مليون سهم)	القيمة (مليون دك)	من بداية الشهر	من بداية السنة	مليون دك	DY%	PE(X)	PBV(X)	اليوم % Δ	اليوم Δ	الاقبال دك	
0.297	0.500	2.26%	16.06%	4.30	1.41	3%	0%	361	0.0%	29.33	4.71	-0.61%	-0.002	0.328	شركة شمال الزور الأولي للطاقة و المياه
		2.26%	16.06%	4.30	1.41			361	0.0%	29.33	4.71				عدد شركات القطاع - 1 شركة

		2.76%	8.26%	393.04	63.81			32.72	3.72%	15.80	1.31				اجمالي عدد الشركات 173
--	--	--------------	--------------	---------------	--------------	--	--	--------------	--------------	--------------	-------------	--	--	--	------------------------

المعلومات الواردة في هذه الوثيقة مملوكة لشركة الاستثمارات الوطنية NIC ولا تستخدم إلا من قبل الأشخاص الذين تم إصدارها لهم. هذه الوثيقة سرية ولا يجوز توزيعها جزئياً أو كلياً دون موافقة صريحة من شركة الاستثمارات الوطنية NIC.



شركة الاستثمار الوطنية
NATIONAL INVESTMENTS COMPANY

Sharq, Al Mutanabi Street, Khaleejia Tower | P.O. Box 25667, Safat 13117, Kuwait

T.: +965 2226 6666 | Fax: +965 2226 6793 | www.nic.com.kw