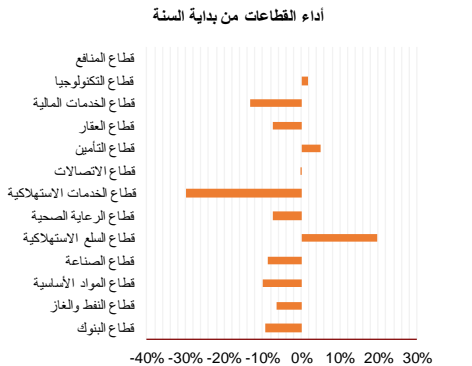
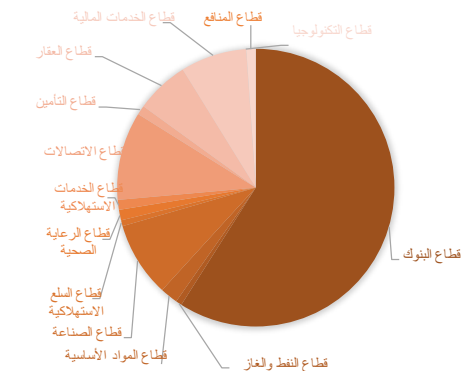
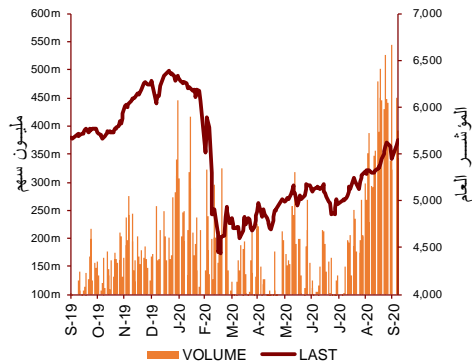


شركة الاستثمارات الوطنية  
NATIONAL INVESTMENTS COMPANY

**التقرير اليومي - بورصة الكويت**  
قطاع مينا للاستثمارات المسعرة - قسم البحوث والدراسات  
**2020-10-08**

# التقرير اليومي - بورصة الكويت

## قطاع مينا للاستثمارات المسعرة - قسم البحوث والدراسات



مؤشرات البورصة	الاقفال	التغير اليومي نقطة	التغير اليومي (%)	من بداية السنة (%)	52 اسبوع الاعلى	52 اسبوع الادنى	القيمة السوقية مليار دك	PBV (X)	PE (X)	العائد الجاري (%)
المؤشر العام	5,724.75	35.26	0.62%	-8.9%	6,416.4	4,339.6	33.18	1.32	16.02	3.67%
السوق الاول	6,372.82	47.65	0.75%	-8.7%	7,172.3	4,498.7	24.89	1.80	14.96	3.36%
السوق الرئيسي	4,434.87	9.77	0.22%	-9.7%	4,932.5	3,965.6	8.29	0.74	20.37	4.61%
مؤشر NIC 50	7,031.04	44.11	0.63%	-5.7%	7,517.9	5,014.6	28.60	1.57	15.56	3.48%

ملخص السوق	مرتفعة	منخفضة	ثابتة
شركات المؤشر العام	61	46	66
شركات السوق الاول	16	3	1
شركات السوق الرئيسي	45	43	65
شركات مؤشر NIC 50	25	15	10

قيم وحجم التداول	القيمة مليون دك	الكمية مليون سهم
المؤشر العام	72.73	380.77
السوق الاول	59.93	157.72
السوق الرئيسي	12.79	223.05
مؤشر NIC 50	69.51	298.22


الشركات الأكثر خسارة	الاقفال دك	قيمة التداول دك	التغير اليومي (%)
شركة دار الثريا العقارية	0.062	782	-9.57%
الشركة الكويتية السورية القابضة	0.026	5,199	-7.27%
شركة وثاق للتأمين التكافلي	0.022	253,533	-7.23%
شركة المسكن الدولية للتطوير العقاري	0.034	32	-4.99%
شركة الكوت للمشاريع الصناعية	0.731	731	-4.94%

الشركات الأكثر ربحاً	الاقفال دك	قيمة التداول دك	التغير اليومي (%)
شركة بركان لحفر الأبار والتجارة والصيانة	0.079	8	5.33%
شركة الكويت و الشرق الأوسط للاستثمار المالي	0.114	7,411	4.59%
شركة أسمنت الكويت	0.235	239,065	4.44%
شركة أركان الكويت العقارية	0.089	4	4.35%
شركة وربة كابيتال القابضة	0.048	23,199	4.35%

الشركات الأكثر تداولاً حسب الكمية	الاقفال دك	الكمية مليون سهم	التغير اليومي (%)
بنك الكويت الدولي	0.220	31.91	1.85%
الشركة الخليجية للإستثمار البترولي	0.021	28,400	-1.88%
بنك الخليج	0.241	23.09	1.69%
شركة أعيان للاجارة والاستثمار	0.092	20.15	1.22%
البنك الأهلي المتحد - البحرين	0.249	20.00	0.40%

الشركات الأكثر تداولاً حسب القيمة	الاقفال دك	قيمة التداول مليون دك	التغير اليومي (%)
بيت التمويل الكويتي	0.706	11.84	1.00%
بنك الكويت الوطني	0.904	7.96	0.67%
بنك الكويت الدولي	0.220	7.05	1.85%
شركة الاتصالات المتنقلة (زين)	0.614	5.88	0.99%
بنك الخليج	0.241	5.51	1.69%

القطاع	الاقفال	التغير اليومي نقطة	التغير اليومي (%)	من بداية السنة (%)	52 اسبوع الاعلى	52 اسبوع الادنى	القيمة السوقية مليار دك	PBV (X)	PE (X)	العائد الجاري (%)
قطاع البنوك	1,343.96	9.870	0.74%	-9.4%	1,536.8	986.4	19.58	1.78	16.32	3.22%
قطاع النفط والغاز	1,157.89	0.780	0.07%	-6.5%	1,372.2	985.7	0.23	0.84	27.11	5.23%
قطاع المواد الأساسية	817.96	4.500	0.55%	-9.9%	991.8	561.7	0.69	0.99	15.04	7.36%
قطاع التصنيع	848.34	5.440	0.65%	-8.5%	937.5	602.9	2.89	0.92	13.80	4.82%
قطاع السلع الاستهلاكية	763.59	-5.850	-0.76%	19.8%	810.7	548.6	0.23	1.51	92.54	2.24%
قطاع الرعاية الصحية	820.13	0.000	0.00%	-7.3%	911.8	815.0	0.41	4.14	48.09	0.98%
قطاع الخدمات الاستهلاكية	753.61	0.160	0.02%	-29.7%	1,083.1	674.8	0.38	0.86	36.19	4.63%
قطاع الاتصالات	1,114.34	11.130	1.01%	-0.2%	1,116.7	802.2	3.41	1.61	11.73	5.41%
قطاع التأمين	1,002.94	-1.790	-0.18%	5.1%	1,068.3	901.0	0.36	0.75	8.51	5.83%
قطاع العقار	979.44	-0.080	-0.01%	-7.5%	1,083.4	763.2	2.06	0.67	24.12	2.35%
قطاع الخدمات المالية	937.88	1.950	0.21%	-13.3%	1,097.0	801.4	2.56	0.73	16.57	4.08%
قطاع التكنولوجيا	523.80	14.550	2.86%	1.7%	632.9	371.0	0.01	0.57	-69.84	5.56%
قطاع المنافع	868.42	2.630	0.30%	0.0%	1,042.1	781.6	0.36	4.74	29.51	0.00%
السوق	5,724.75	35.26	0.62%	-8.9%	6,416.4	4,339.6	33.18	1.32	16.02	3.67%

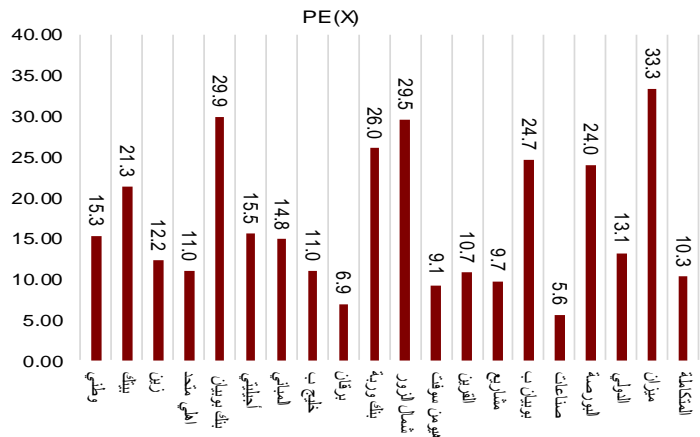


# التقرير اليومي - بورصة الكويت

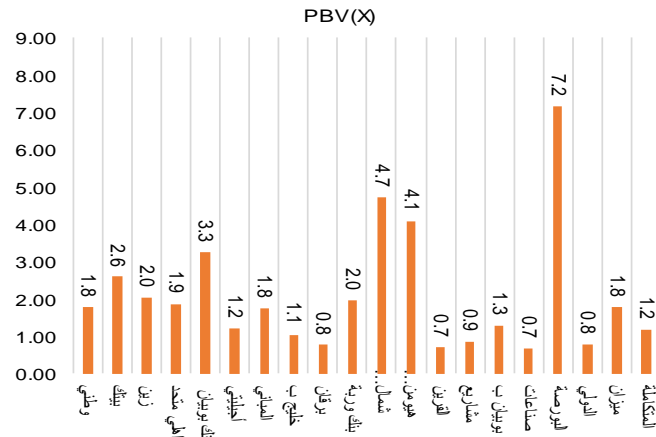
## قطاع مينا للاستثمارات المسعرة - قسم البحوث والدراسات

القيمة السوقية %	52 اسبوع د.ك		العائد على الاصول		مؤشرات التداول		اداء السعر		القيمة السوقية مليون د.ك	مؤشرات التقييم			السعر		السوق الأول	
	الادنى	الاعلى	(%)	(%)	القيمة (مليون د.ك)	الكمية (مليون سهم)	من بداية الشهر	من بداية السنة		DY%	PE(X)	PBV(X)	اليوم % Δ	اليوم Δ		الاتقال د.ك
24.66%	0.654	1.062	1.4%	11.7%	8.85	7.96	-11.3%	3.9%	6,139	3.5%	15.30	1.79	0.67%	0.006	0.904	بنك الكويت الوطني
21.52%	0.473	0.761	1.3%	12.2%	16.83	11.84	-4.4%	6.7%	5,358	2.3%	21.34	2.60	1.00%	0.007	0.706	بيت التمويل الكويتي
10.67%	0.407	0.614	4.6%	16.7%	9.58	5.88	2.3%	7.0%	2,657	5.1%	12.25	2.05	0.99%	0.006	0.614	شركة الاتصالات المتنقلة (زين)
9.66%	0.160	0.311	1.8%	17.1%	20.00	4.97	-15.5%	6.0%	2,403	4.9%	10.97	1.88	0.40%	0.001	0.249	البنك الأهلي المتحد - البحرين
7.53%	0.380	0.638	1.2%	10.9%	2.24	1.38	1.4%	4.0%	1,874	1.0%	29.92	3.26	0.65%	0.004	0.619	بنك بوبيان
5.42%	0.357	0.748	4.2%	7.9%	4.35	3.06	-0.9%	7.3%	1,349	2.6%	15.55	1.23	0.71%	0.005	0.705	شركة أجيليتي للمخازن العمومية
3.36%	0.434	0.877	5.8%	11.9%	1.19	0.90	-11.5%	3.6%	837	1.4%	14.83	1.77	0.00%	0.000	0.757	شركة المباني
2.81%	0.180	0.317	1.0%	9.6%	23.09	5.51	-20.8%	9.1%	700	4.1%	11.00	1.05	1.69%	0.004	0.241	بنك الخليج
2.35%	0.175	0.324	1.2%	11.3%	6.08	1.35	-27.0%	9.9%	584	5.1%	6.90	0.78	1.83%	0.004	0.223	بنك برقان
1.73%	0.164	0.279	0.5%	7.6%	9.71	2.66	4.6%	10.0%	430	0.0%	26.00	1.97	0.37%	0.001	0.273	بنك وربة
1.46%	0.297	0.500	2.3%	16.1%	3.64	1.20	0.0%	3.1%	363	0.0%	29.51	4.74	0.30%	0.001	0.330	شركة شمال الزور الأولي للطاقة و المياه
1.32%	1.944	3.470	30.3%	44.6%	0.44	1.18	-10.5%	3.6%	328	6.8%	9.14	4.08	-0.81%	-0.022	2.696	شركة هيومن سوفت القابضة
1.22%	0.163	0.323	3.6%	6.7%	0.72	0.21	-4.2%	8.4%	303	5.2%	10.75	0.72	1.37%	0.004	0.297	شركة القرين لصناعة الكيماويات البترولية
1.17%	0.147	0.225	0.3%	8.9%	2.57	0.41	-25.5%	6.6%	292	5.8%	9.72	0.86	0.63%	0.001	0.161	شركة مشاريع الكويت القابضة
1.17%	0.395	0.800	2.1%	5.3%	0.26	0.15	-13.2%	5.5%	292	8.9%	24.66	1.31	1.23%	0.007	0.578	شركة بوبيان للبتروكيماويات
1.04%	0.121	0.247	3.7%	12.3%	13.71	2.49	-24.5%	9.6%	258	6.0%	5.58	0.68	1.12%	0.002	0.181	مجموعة الصناعات الوطنية (القابضة)
0.92%	0.990	1.210	26.5%	29.9%	0.81	0.94	0.0%	0.5%	230	0.0%	23.99	7.17	-1.21%	-0.014	1.146	شركة بورصة الكويت للأوراق المالية
0.90%	0.162	0.270	0.6%	6.1%	31.91	7.05	-15.3%	18.8%	224	4.6%	13.08	0.80	1.85%	0.004	0.220	بنك الكويت الدولي
0.75%	0.428	0.665	2.2%	5.3%	0.61	0.38	24.0%	-0.5%	188	2.7%	33.29	1.78	-0.48%	-0.003	0.616	شركة ميزان القابضة
0.33%	0.342	0.600	8.5%	11.5%	1.12	0.42	-32.7%	3.3%	82	10.8%	10.33	1.19	0.27%	0.001	0.371	الشركة المتكاملة القابضة
100%			1.56%	12.01%	157.72	59.93	-8.7%	5.8%	24,891	3.36%	14.96	1.80	0.75%	47.65		الإجمالي


مكرر السعر الي ربحية السهم




مكرر السعر الي القيمة الدفترية



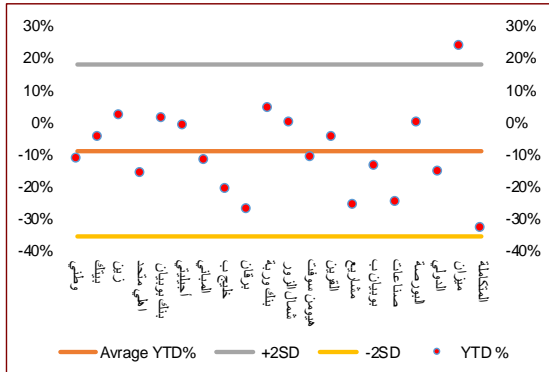
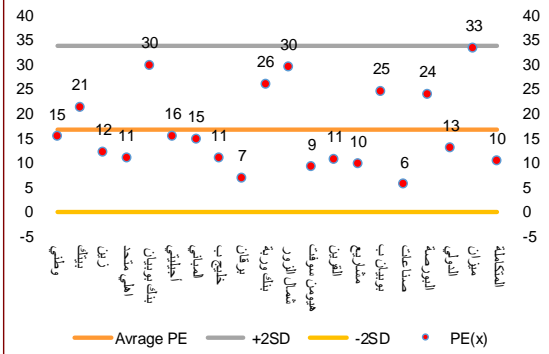
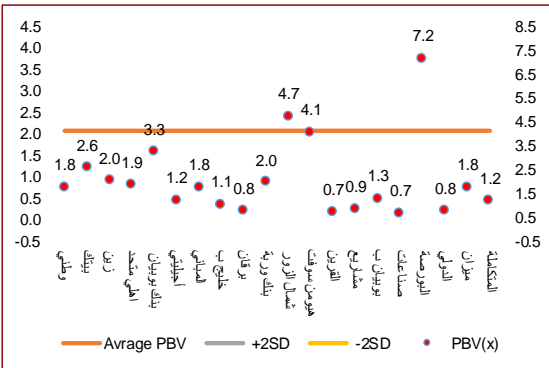
القيمة السوقية





# التقرير اليومي - بورصة الكويت

## قطاع مينا للاستثمارات المسعرة - قسم البحوث والدراسات



السوق الأول	السعر			مؤشرات التقييم			القيمة السوقية		اداء السعر		العائد على الملكية		العائد على الاصول	
	الانخفاض دك	اليوم %	اليوم %	PBV(X)	PE(X)	DY%	مليون دك	MTD(%)	YTD(%)	(%)	(%)	(%)	(%)	
بنك الكويت الوطني	0.904	0.006	0.000	15.30	1.79	3.5%	6,139	3.9%	-11.3%	11.69%	1.37%	1.37%		
بيت التمويل الكويتي	0.706	0.007	0.000	21.34	2.60	2.3%	5,358	6.7%	-4.4%	12.18%	1.29%	1.29%		
شركة الاتصالات المتنقلة (زين)	0.614	0.006	0.99%	12.25	2.05	5.1%	2,657	7.0%	2.3%	16.70%	4.58%	4.58%		
البنك الأهلي المتحد - البحرين	0.249	0.001	0.40%	10.97	1.88	4.9%	2,403	6.0%	-15.5%	17.13%	1.81%	1.81%		
بنك بوبيان	0.619	0.004	0.65%	29.92	3.26	1.0%	1,874	4.0%	1.4%	10.89%	1.18%	1.18%		
شركة أجيالتي للمخازن العمومية	0.705	0.005	0.71%	15.55	1.23	2.6%	1,349	7.3%	-0.9%	7.88%	4.17%	4.17%		
شركة المباني	0.757	0.000	0.00%	14.83	1.77	1.4%	837	3.6%	-11.5%	11.92%	5.85%	5.85%		
بنك الخليج	0.241	0.004	1.69%	11.00	1.05	4.1%	700	9.1%	-20.8%	9.58%	1.02%	1.02%		
بنك برقان	0.223	0.004	1.83%	6.90	0.78	5.1%	584	9.9%	-27.0%	11.27%	1.20%	1.20%		
بنك وربة	0.273	0.001	0.37%	26.00	1.97	0.0%	430	10.0%	4.6%	7.59%	0.53%	0.53%		
شركة شمال الزور الأولى للطاقة و المياه	0.330	0.001	0.30%	29.51	4.74	0.0%	363	3.1%	0.0%	16.06%	2.26%	2.26%		
شركة هيومن سوفت القابضة	2.696	-0.022	-0.81%	9.14	4.08	6.8%	328	3.6%	-10.5%	44.61%	30.31%	30.31%		
شركة القرين لصناعة الكيماويات البترولية	0.297	0.004	1.37%	10.75	0.72	5.2%	303	8.4%	-4.2%	6.71%	3.62%	3.62%		
شركة مشاريع الكويت القابضة	0.161	0.001	0.63%	9.72	0.86	5.8%	292	6.6%	-25.5%	8.87%	0.29%	0.29%		
شركة بوبيان للبترولكيماويات	0.578	0.007	1.23%	24.66	1.31	8.9%	292	5.5%	-13.2%	5.29%	2.09%	2.09%		
مجموعة الصناعات الوطنية (القابضة)	0.181	0.002	1.12%	5.58	0.68	6.0%	258	9.6%	-24.5%	12.26%	3.72%	3.72%		
شركة بورصة الكويت للأوراق المالية	1.146	-0.014	-1.21%	23.99	7.17	0.0%	230	0.5%	0.0%	29.88%	26.51%	26.51%		
بنك الكويت الدولي	0.220	0.004	1.85%	13.08	0.80	4.6%	224	18.8%	-15.3%	6.11%	0.64%	0.64%		
شركة ميزان القابضة	0.616	-0.003	-0.48%	33.29	1.78	2.7%	188	-0.5%	24.0%	5.34%	2.16%	2.16%		
الشركة المتكاملة القابضة	0.371	0.001	0.27%	10.33	1.19	10.8%	82	3.3%	-32.7%	11.51%	8.48%	8.48%		
<b>الإجمالي</b>	<b>47.65</b>	<b>0.75%</b>	<b>1.80</b>	<b>14.96</b>	<b>3.36%</b>	<b>24,891</b>	<b>5.8%</b>	<b>-8.7%</b>	<b>12.01%</b>	<b>1.56%</b>				

السوق الأول	السعر			متوسط حركة المؤشر			القيمة السوقية		اداء السعر		العائد على الملكية		العائد على الاصول	
	الانخفاض دك	اليوم %	اليوم %	RSI	متوسط حركة المؤشر	متوسط حركة المؤشر	مليون دك	MTD(%)	YTD(%)	(%)	(%)	(%)	(%)	
مؤشر السوق الأول	6,373	47.650	0.75%	75	5,871	5,813	24,891	5.8%	-8.7%	7,172	4,499	4,499	4,499	


أفضل 5 شركات (للأداء اليومي)													
بنك الكويت الدولي	0.220	0.004	1.85%	0.203	0.178	75	224	18.8%	-15.3%	0.270	0.162	0.162	0.162
بنك برقان	0.223	0.004	1.83%	0.228	0.197	70	584	9.9%	-27.0%	0.324	0.175	0.175	0.175
بنك الخليج	0.241	0.004	1.69%	0.236	0.212	70	700	9.1%	-20.8%	0.317	0.180	0.180	0.180
شركة القرين لصناعة الكيماويات البترولية	0.297	0.004	1.37%	0.266	0.280	67	303	8.4%	-4.2%	0.323	0.163	0.163	0.163
شركة بوبيان للبترولكيماويات	0.578	0.007	1.23%	0.571	0.551	71	292	5.5%	-13.2%	0.800	0.395	0.395	0.395

الأداء المتوسط (للأداء اليومي)													
مجموعة الصناعات الوطنية (القابضة)	0.181	0.002	1.12%	0.184	0.164	63	258	9.6%	-24.5%	0.247	0.121	0.121	0.121
بيت التمويل الكويتي	0.706	0.007	1.00%	0.639	0.628	75	5358	6.7%	-4.4%	0.761	0.473	0.473	0.473
شركة الاتصالات المتنقلة (زين)	0.614	0.006	0.99%	0.548	0.574	79	2657	7.0%	2.3%	0.614	0.407	0.407	0.407
شركة أجيالتي للمخازن العمومية	0.705	0.005	0.71%	0.614	0.641	80	1349	7.3%	-0.9%	0.748	0.357	0.357	0.357
بنك الكويت الوطني	0.904	0.006	0.67%	0.847	0.844	69	6139	3.9%	-11.3%	1.062	0.654	0.654	0.654
بنك بوبيان	0.619	0.004	0.65%	0.545	0.571	78	1874	4.0%	1.4%	0.638	0.380	0.380	0.380
شركة مشاريع الكويت القابضة	0.161	0.001	0.63%	0.176	0.152	65	292	6.6%	-25.5%	0.225	0.147	0.147	0.147
البنك الأهلي المتحد - البحرين	0.249	0.001	0.40%	0.227	0.220	74	2403	6.0%	-15.5%	0.311	0.160	0.160	0.160
بنك وربة	0.273	0.001	0.37%	0.220	0.216	88	430	10.0%	4.6%	0.279	0.164	0.164	0.164
شركة شمال الزور الأولى للطاقة و المياه	0.330	0.001	0.30%	0.059	0.238	40	363	3.1%	0.0%	0.500	0.297	0.297	0.297

أدنى 5 شركات (للأداء اليومي)													
شركة بورصة الكويت للأوراق المالية	1.146	-0.014	-1.21%	0.089	0.358	74	230	0.5%	0.0%	1.210	0.990	0.990	0.990
شركة هيومن سوفت القابضة	2.696	-0.022	-0.81%	2.788	2.653	43	328	3.6%	-10.5%	3.470	1.944	1.944	1.944
شركة ميزان القابضة	0.616	-0.003	-0.48%	0.558	0.622	45	188	-0.5%	24.0%	0.665	0.428	0.428	0.428
شركة المباني	0.757	0.000	0.00%	0.682	0.664	80	837	3.6%	-11.5%	0.877	0.434	0.434	0.434
الشركة المتكاملة القابضة	0.371	0.001	0.27%	0.445	0.372	41	82	3.3%	-32.7%	0.600	0.342	0.342	0.342

# التقرير اليومي - بورصة الكويت

## قطاع مينا للاستثمارات المسعرة - قسم البحوث والدراسات




قطاع البنوك	السعر			مؤشرات التقييم			اداء السعر		مؤشرات التداول		العائد علي الملكية	العائد علي الاصول	52 اسبوع دك		القيمة السوقية
	الاتقال دك	اليوم Δ	اليوم % Δ	PBV(X)	PE(X)	DY%	من بداية الشهر	من بداية السنة	القيمة (مليون دك)	الكمية (مليون سهم)			(%)	(%)	
بنك الكويت الوطني	0.904	0.006	0.67%	1.79	15.30	3.5%	4%	-11%	8.85	7.96	11.69%	1.37%	1.062	0.654	18.50%
بيت التمويل الكويتي	0.706	0.007	1.00%	2.60	21.34	2.3%	7%	-4%	16.83	11.84	12.18%	1.29%	0.761	0.473	16.15%
البنك الأهلي المتحد - البحرين	0.249	0.001	0.40%	1.88	10.97	4.9%	6%	-16%	20.00	4.97	17.13%	1.81%	0.311	0.160	7.24%
بنك بويان	0.619	0.004	0.65%	3.26	29.92	1.0%	4%	1%	2.24	1.38	10.89%	1.18%	0.638	0.380	5.65%
البنك التجاري الكويتي	0.500	0.000	0.00%	1.32	-	3.7%	0%	-5%	0.03	0.01	0.00%	0.00%	0.555	0.465	2.91%
بنك الخليج	0.241	0.004	1.69%	1.05	11.00	4.1%	9%	-21%	23.09	5.51	9.58%	1.02%	0.317	0.180	2.11%
بنك برقان	0.223	0.004	1.83%	0.78	6.90	5.1%	10%	-27%	6.08	1.35	11.27%	1.20%	0.324	0.175	1.76%
البنك الاهلي المتحد	0.290	0.001	0.35%	1.24	10.28	4.7%	7%	-11%	0.72	0.21	12.08%	1.26%	0.330	0.225	1.70%
بنك وربة	0.273	0.001	0.37%	1.97	26.00	0.0%	10%	5%	9.71	2.66	7.59%	0.53%	0.279	0.164	1.30%
البنك الأهلي الكويتي	0.211	-0.001	-0.47%	0.61	11.82	6.6%	14%	-17%	3.72	0.79	5.13%	0.59%	0.302	0.156	1.02%
بنك الكويت الدولي	0.220	0.004	1.85%	0.80	13.08	4.6%	19%	-15%	31.91	7.05	6.11%	0.64%	0.270	0.162	0.68%
<b>عدد شركات القطاع - 11 شركة</b>	<b>1.78</b>	<b>16.32</b>	<b>3.2%</b>	<b>19,583</b>	<b>43.72</b>	<b>123.18</b>	<b>10.90%</b>	<b>1.21%</b>	<b>59.03%</b>						

قطاع المواد الأساسية	السعر			مؤشرات التقييم			اداء السعر		مؤشرات التداول		العائد علي الملكية	العائد علي الاصول	52 اسبوع دك		القيمة السوقية
	الاتقال دك	اليوم Δ	اليوم % Δ	PBV(X)	PE(X)	DY%	من بداية الشهر	من بداية السنة	القيمة (مليون دك)	الكمية (مليون سهم)			(%)	(%)	
شركة القرين لصناعة الكيماويات البترولية	0.297	0.004	1.37%	0.72	10.75	5.2%	8%	-4%	0.72	0.21	6.71%	3.62%	0.323	0.163	0.91%
شركة بويان للبتروكيماويات	0.578	0.007	1.23%	1.31	24.66	8.9%	5%	-13%	0.26	0.15	5.29%	2.09%	0.800	0.395	0.88%
شركة الكوت للمشاريع الصناعية	0.731	-0.038	-4.94%	2.38	15.41	6.8%	-5%	-14%	0.00	0.00	15.45%	11.27%	0.850	0.769	0.22%
شركة السكب الكويتية	0.264	0.000	0.00%	0.88	21.34	20.2%	2%	-21%	0.00	0.00	4.14%	3.83%	0.485	0.192	0.06%
<b>عدد شركات القطاع - 4 شركة</b>	<b>0.99</b>	<b>15.04</b>	<b>7.4%</b>	<b>688</b>	<b>0.36</b>	<b>0.98</b>	<b>6.57%</b>	<b>5.07%</b>	<b>2.07%</b>						

قطاع السلع الاستهلاكية	السعر			مؤشرات التقييم			اداء السعر		مؤشرات التداول		العائد علي الملكية	العائد علي الاصول	52 اسبوع دك		القيمة السوقية
	الاتقال دك	اليوم Δ	اليوم % Δ	PBV(X)	PE(X)	DY%	من بداية الشهر	من بداية السنة	القيمة (مليون دك)	الكمية (مليون سهم)			(%)	(%)	
شركة ميزان القابضة	0.616	-0.003	-0.48%	1.78	33.29	2.7%	0%	24%	0.61	0.38	5.34%	2.16%	0.665	0.428	0.57%
شركة نقل و تجارة المواشي	0.189	-0.004	-2.07%	0.98	33.69	0.1%	4%	9%	0.63	0.12	2.92%	1.99%	0.200	0.152	0.12%
شركة دانة الصفا الغذائية	0.012	0.000	0.00%	0.25	(0.30)	0.1%	0%	-25%	0.00	0.00	-84.85%	-43.22%	0.026	0.010	0.00%
<b>عدد شركات القطاع - 3 شركة</b>	<b>1.51</b>	<b>92.54</b>	<b>2.2%</b>	<b>228</b>	<b>0.50</b>	<b>1.25</b>	<b>1.64%</b>	<b>0.90%</b>	<b>0.69%</b>						


# التقرير اليومي - بورصة الكويت

## قطاع مينا للاستثمارات المسعرة - قسم البحوث والدراسات



القيمة السوقية	52 اسبوع د.ك		العائد علي الاصول	العائد علي الملكية	مؤشرات التداول		اداء السعر		القيمة السوقية	مؤشرات التقييم			السعر		قطاع الخدمات الاستهلاكية	
	%	الادني			الاعلي	(%)	(%)	الكمية (مليون سهم)		القيمة (مليون د.ك)	من بداية السنة	من بداية الشهر	مليون د.ك	DY%		PE(X)
0.35%	0.372	1.110	8.97%	37.13%	0.32	0.18	-47%	-1%	117	6.0%	7.84	2.91	-0.34%	-0.002	0.586	شركة طيران الجزيرة
0.20%	0.600	1.050	7.19%	10.62%	0.00	0.00	-31%	3%	67	6.7%	7.83	0.83	0.00%	0.000	0.724	شركة السينما الكويتية الوطنية
0.14%	0.095	0.134	3.19%	5.73%	0.04	0.00	-13%	0%	45	5.3%	11.62	0.67	-0.89%	-0.001	0.111	الشركة الأولى للتسويق المحلي للوقود
0.14%	0.096	0.129	3.70%	5.26%	0.07	0.01	-11%	1%	46	4.4%	13.22	0.70	1.80%	0.002	0.113	شركة السور لتسويق الوقود
0.09%	0.036	0.060	0.73%	4.94%	0.20	0.01	4%	2%	31	0.0%	13.64	0.67	-1.45%	-0.001	0.054	شركة مركز سلطان للمواد الغذائية
0.05%	0.029	0.047	2.80%	4.48%	1.17	0.05	21%	17%	16	0.0%	9.37	0.42	1.08%	0.001	0.047	شركة جياذ القابضة
0.04%	0.021	0.062	-8.06%	-131.47%	1.60	0.04	-57%	1%	14	0.0%	(0.64)	0.84	2.17%	0.001	0.024	شركة ايفا للفنادق والمنتجات
0.03%	0.038	0.060	3.21%	3.77%	2.13	0.12	-2%	10%	11	0.0%	10.35	0.39	1.97%	0.001	0.057	الشركة الكويتية للمنتزهات
0.03%	0.031	0.045	-20.00%	-34.22%	0.00	0.00	-2%	0%	9	0.0%	(2.41)	0.83	0.00%	0.000	0.037	شركة مجموعة الراي الاعلامية
0.02%	0.069	0.110	0.93%	1.54%	0.00	0.00	-18%	-10%	8	16.0%	27.28	0.42	0.00%	0.000	0.072	شركة طفل المستقبل الترفيهية العقارية
0.02%	0.038	0.080	6.12%	8.42%	0.03	0.00	-11%	2%	7	0.0%	4.67	0.39	-2.50%	-0.002	0.059	شركة العيد للأغذية
0.02%	0.069	0.111	-13.17%	-24.37%	0.00	0.00	0%	-6%	6	0.0%	(5.78)	1.41	0.00%	0.000	0.100	شركة الفنادق الكويتية
0.01%	0.025	0.079	-0.95%	-1.20%	0.00	0.00	96%	21%	4	12.7%	(55.41)	0.66	0.00%	0.000	0.079	شركة النخيل للانتاج الزراعي
0.00%	0.012	0.026	-3.04%	-4.46%	0.00	0.00	0%	0%	1	0.0%	(11.65)	0.52	0.00%	0.000	0.014	الشركة الكويتية للكابل التلفزيوني
<b>1.15%</b>			<b>2.72%</b>	<b>2.38%</b>	<b>5.56</b>	<b>0.42</b>			<b>381</b>	<b>4.6%</b>	<b>36.19</b>	<b>0.86</b>				<b>عدد شركات القطاع - 14 شركة</b>

القيمة السوقية	52 اسبوع د.ك		العائد علي الاصول	العائد علي الملكية	مؤشرات التداول		اداء السعر		القيمة السوقية	مؤشرات التقييم			السعر		قطاع الخدمات المالية	
	%	الادني			الاعلي	(%)	(%)	الكمية (مليون سهم)		القيمة (مليون د.ك)	من بداية السنة	من بداية الشهر	مليون د.ك	DY%		PE(X)
1.13%	0.318	0.500	7.10%	17.55%	0.00	0.00	-19%	0%	374	5.4%	12.32	2.16	0.00%	0.000	0.365	الشركة القابضة المصرية الكويتية (ش.م.مصرية)
0.88%	0.147	0.225	0.29%	8.87%	2.57	0.41	-25%	7%	292	5.8%	9.72	0.86	0.63%	0.001	0.161	شركة مشاريع الكويت القابضة
0.78%	0.121	0.247	3.72%	12.26%	13.71	2.49	-24%	10%	258	6.0%	5.58	0.68	1.12%	0.002	0.181	مجموعة الصناعات الوطنية (القابضة)
0.69%	0.990	1.210	26.51%	29.88%	0.81	0.94	0%	1%	230	0.0%	23.99	7.17	-1.21%	-0.014	1.146	شركة بورصة الكويت للأوراق المالية
0.48%	0.042	0.074	1.35%	7.97%	0.94	0.04	-32%	-4%	159	6.0%	6.42	0.51	0.00%	0.000	0.047	مجموعة جي اف انتش المالية
0.34%	0.080	0.158	4.99%	5.93%	1.41	0.20	2%	6%	113	5.7%	10.56	0.63	0.00%	0.000	0.142	شركة الاستثمارات الوطنية
0.33%	0.199	0.400	2.19%	2.96%	0.00	0.00	-8%	4%	109	3.7%	13.19	0.39	0.00%	0.000	0.318	شركة التمدين الاستثمارية
0.31%	0.071	0.137	5.22%	9.14%	2.10	0.21	-22%	7%	101	8.1%	5.13	0.47	0.61%	0.001	0.099	شركة مجموعة الامتياز الاستثمارية
0.28%	0.179	0.235	4.17%	8.04%	0.07	0.01	-16%	0%	92	9.2%	7.01	0.56	-0.55%	-0.001	0.182	شركة التسهيلات التجارية
0.22%	0.032	0.102	-4.92%	-21.36%	20.15	1.83	94%	4%	73	2.0%	(5.02)	1.07	1.22%	0.001	0.092	شركة أعيان للاجارة والاستثمار
0.23%	0.095	0.172	5.98%	13.92%	4.49	0.61	-8%	8%	76	7.3%	4.32	0.60	1.47%	0.002	0.138	الشركة الكويتية للاستثمار
0.20%	0.076	0.184	7.46%	12.50%	1.45	0.25	43%	8%	68	2.9%	8.36	1.05	1.18%	0.002	0.171	شركة نور للاستثمار المالي




# التقرير اليومي - بورصة الكويت

## قطاع مينا للاستثمارات المسعرة - قسم البحوث والدراسات

القيمة السوقية	52 اسبوع دك		العائد على الاصول	العائد على الملكية	مؤشرات التداول		اداء السعر		القيمة السوقية	مؤشرات التقييم			السعر		قطاع الخدمات المالية	
	%	الادنى			الاعلى	(%)	(%)	الكمية (مليون سهم)		القيمة (مليون دك)	من بداية السنة	من بداية الشهر	مليون دك	DY%		PE(X)
0.14%	0.022	0.064	0.70%	1.11%	17.52	1.03	149%	6%	47	0.0%	43.11	0.48	-0.34%	0.000	0.059	مجموعة أرزان المالي للتمويل و الاستثمار
0.12%	0.070	0.121	3.46%	7.31%	0.31	0.03	-18%	3%	41	5.7%	5.91	0.43	-1.04%	-0.001	0.086	المركز المالي الكويتي
0.12%	0.038	0.108	0.49%	0.61%	0.03	0.00	51%	4%	40	0.0%	180.35	1.10	-0.51%	-0.001	0.098	شركة بيت الاستثمار الخليجي
0.10%	0.072	0.110	4.97%	5.25%	0.20	0.02	-21%	0%	35	0.0%	15.80	0.83	4.08%	0.003	0.079	شركة البريق القابضة
0.10%	0.090	0.337	-0.60%	-5.37%	0.00	0.00	-28%	0%	33	0.0%	(19.90)	1.07	0.00%	0.000	0.198	شركة مجموعة عربي القابضة
0.09%	0.063	0.138	3.25%	4.07%	0.07	0.01	26%	3%	30	0.0%	45.53	1.85	4.59%	0.005	0.114	شركة الكويت و الشرق الأوسط للاستثمار المالي
0.08%	0.037	0.059	-0.53%	-0.81%	0.05	0.00	-11%	5%	26	0.0%	(38.95)	0.32	-2.04%	-0.001	0.043	شركة التخصص القابضة
0.08%	0.029	0.041	2.05%	2.08%	0.04	0.00	-20%	2%	25	0.2%	16.80	0.35	0.00%	0.000	0.033	شركة اسيا كابيتال الاستثمارية
0.08%	0.052	0.096	3.32%	3.57%	0.01	0.00	8%	0%	26	5.1%	13.53	0.48	0.00%	0.000	0.072	شركة أم القيوين للإستثمارات العامة
0.08%	0.027	0.050	-0.67%	-0.93%	2.94	0.14	2%	8%	26	0.0%	(68.42)	0.64	0.00%	0.000	0.047	شركة بيت الأوراق المالية
0.08%	0.060	0.111	2.34%	5.38%	0.78	0.06	-13%	8%	27	0.0%	8.80	0.47	1.30%	0.001	0.078	شركة كامكو للاستثمار
0.07%	0.022	0.045	-62.04%	-113.65%	3.09	0.11	3%	13%	23	0.0%	(0.48)	0.55	-1.68%	-0.001	0.035	الشركة الأولى للاستثمار
0.07%	0.044	0.080	2.92%	5.18%	0.87	0.06	18%	0%	22	7.9%	10.06	0.52	1.21%	0.001	0.075	شركة إنوفست
0.07%	0.026	0.045	1.04%	1.06%	0.42	0.02	-4%	8%	22	0.0%	37.97	0.40	-0.52%	0.000	0.038	شركة الساحل للتنمية و الاستثمار
0.05%	0.062	0.143	4.98%	6.07%	0.14	0.01	-9%	2%	17	0.0%	12.54	0.76	0.00%	0.000	0.084	شركة المدار للتمويل و الاستثمار
0.05%	0.031	0.053	-0.79%	-1.94%	0.07	0.00	13%	-8%	16	0.0%	(22.22)	0.43	-4.23%	-0.002	0.043	شركة بيان للإستثمار
0.05%	0.037	0.060	2.70%	3.53%	0.20	0.01	-9%	6%	15	1.0%	12.60	0.44	0.20%	0.000	0.049	شركة المنار للتمويل و الإجارة
0.04%	0.021	0.048	0.77%	3.41%	1.16	0.04	-14%	6%	15	0.0%	21.66	0.74	0.30%	0.000	0.034	شركة منازل القابضة
0.04%	0.038	0.058	1.19%	1.76%	0.15	0.01	-13%	0%	14	0.0%	19.85	0.35	-1.78%	-0.001	0.044	الشركة الكويتية للتمويل و الاستثمار
0.04%	0.051	0.081	3.31%	4.37%	0.11	0.01	-14%	5%	13	4.7%	7.58	0.33	0.00%	0.000	0.063	الشركة الوطنية الدولية القابضة
0.04%	0.070	0.121	8.19%	8.96%	0.07	0.01	7%	0%	12	0.0%	6.72	0.60	0.00%	0.000	0.080	شركة أصول للاستثمار
0.03%	0.035	0.057	-0.97%	-2.02%	0.02	0.00	-18%	6%	11	0.0%	(22.53)	0.46	0.00%	0.000	0.045	يونيكاب للإستثمار و التمويل
0.03%	0.037	0.064	1.24%	1.34%	0.00	0.00	40%	-5%	10	0.0%	44.54	0.60	0.00%	0.000	0.053	شركة عمار للتمويل و الاجارة
0.03%	0.052	0.062	0.58%	1.03%	0.15	0.01	-3%	3%	9	0.0%	77.30	0.80	2.56%	0.002	0.060	الشركة الخليجية المغاربية القابضة
0.02%	0.018	0.033	0.09%	0.11%	5.89	0.17	-2%	11%	8	0.0%	215.91	0.25	-0.69%	0.000	0.029	شركة مجموعة السلام القابضة
0.02%	0.027	0.060	-19.33%	-222.76%	0.00	0.00	-42%	0%	8	2.1%	(0.42)	0.93	0.00%	0.000	0.031	شركة الاستشارات المالية الدولية القابضة
0.02%	0.030	0.044	2.64%	5.05%	0.00	0.00	18%	0%	6	0.0%	13.12	0.66	0.00%	0.000	0.036	شركة أموال الدولية للاستثمار
0.02%	0.009	0.019	-7.66%	-17.93%	0.81	0.01	-8%	12%	5	0.0%	(2.57)	0.46	-1.44%	0.000	0.014	شركة المدينة للتمويل و الاستثمار
0.02%	0.019	0.035	-4.25%	-4.56%	0.00	0.00	58%	0%	5	0.0%	(21.20)	0.97	0.00%	0.000	0.032	شركة تصنيف و تحصيل الأموال
0.01%	0.010	0.017	-3.02%	-3.42%	0.51	0.01	0%	-3%	5	0.0%	(10.84)	0.37	0.65%	0.000	0.015	شركة اكتتاب القابضة
0.01%	0.022	0.043	-1.06%	-1.67%	0.20	0.01	-19%	-6%	4	0.0%	(13.03)	0.22	-7.27%	-0.002	0.026	الشركة الكويتية السورية القابضة
0.01%	0.042	0.071	-6.25%	-7.00%	0.50	0.02	-26%	3%	5	0.0%	(7.63)	0.53	4.35%	0.002	0.048	شركة وربة كابيتال القابضة
0.01%	0.010	0.100	0.20%	0.23%	0.00	0.00	-13%	0%	4	0.0%	235.16	0.53	0.00%	0.000	0.048	الشركة الوطنية الاستهلاكية القابضة
0.01%	0.011	0.022	-1.74%	-7.73%	0.00	0.00	-20%	0%	3	0.0%	(9.02)	0.70	0.00%	0.000	0.016	شركة الديرة القابضة
0.01%	0.008	0.016	-23.28%	-47.59%	4.97	0.05	-10%	0%	3	0.0%	(0.83)	0.40	-2.20%	0.000	0.009	شركة المال للاستثمار
0.01%	0.001	0.160	-10.83%	-36.16%	0.00	0.00	-40%	-5%	2	0.0%	(1.97)	0.71	0.00%	0.000	0.045	شركة الامتيازات الخليجية القابضة
0.00%	0.005	0.005	-0.72%	-0.75%	0.00	0.00	0%	0%	0	0.0%	(7.18)	0.05	0.00%	0.000	0.005	شركة تمكين القابضة
7.72%			4.14%	4.42%	88.97	8.82			2,559	4.1%	16.57	0.73				عدد شركات القطاع - 49 شركة






## التقرير اليومي - بورصة الكويت

### قطاع مينا للاستثمارات المسعرة - قسم البحوث والدراسات

القيمة السوقية	52 اسبوع دك		العائد على الاصول	العائد على الملكية	مؤشرات التداول		اداء السعر		القيمة السوقية	مؤشرات التقييم			السعر			قطاع الرعاية الصحية
	%	الادنى			الاعلى	(%)	(%)	الكمية (مليون سهم)		القيمة (مليون دك)	من بداية السنة	من بداية الشهر	مليون دك	DY%	PE(X)	
0.92%	1.220	1.240	10.95%	16.54%	0.00	0.00	0%	0%	305	0.6%	47.78	7.90	0.00%	0.000	1.220	شركة عيادة الميدان لخدمات طب الأسنان
0.27%	0.580	0.900	0.66%	3.20%	0.00	0.00	-26%	0%	90	2.5%	48.60	1.55	0.00%	0.000	0.597	شركة التقدم التكنولوجي
0.04%	0.707	0.707	0.61%	11.50%	0.00	0.00	0%	0%	12	0.0%	52.72	6.06	0.00%	0.000	0.707	شركة ياكو الطبية
<b>1.23%</b>			<b>4.68%</b>	<b>8.61%</b>	<b>0.00</b>	<b>0.00</b>			<b>407</b>	<b>1.0%</b>	<b>48.09</b>	<b>4.14</b>				عدد شركات القطاع - 3 شركة

القيمة السوقية	52 اسبوع دك		العائد على الاصول	العائد على الملكية	مؤشرات التداول		اداء السعر		القيمة السوقية	مؤشرات التقييم			السعر			قطاع الصناعة
	%	الادنى			الاعلى	(%)	(%)	الكمية (مليون سهم)		القيمة (مليون دك)	من بداية السنة	من بداية الشهر	مليون دك	DY%	PE(X)	
4.07%	0.357	0.748	4.17%	7.88%	4.35	3.06	-1%	7%	1,349	2.6%	15.55	1.23	0.71%	0.005	0.705	شركة اجيليتي للمخازن العمومية
0.99%	1.944	3.470	30.31%	44.61%	0.44	1.18	-11%	4%	328	6.8%	9.14	4.08	-0.81%	-0.022	2.696	شركة هيومن سوفت القابضة
0.48%	0.138	0.278	1.38%	5.54%	1.18	0.20	-39%	6%	159	6.0%	8.98	0.50	0.00%	0.000	0.167	شركة الأفكو لتمويل شراء وتاجير الطائرات
0.51%	0.144	0.270	1.27%	1.92%	1.05	0.24	-7%	19%	168	6.3%	41.71	0.80	4.44%	0.010	0.235	شركة أسمنت الكويت
0.45%	0.390	0.742	2.18%	2.42%	0.65	0.46	45%	4%	149	3.9%	35.16	0.85	-0.84%	-0.006	0.709	شركة الخليج للكابلات و الصناعات الكهربائية
0.25%	0.342	0.600	8.48%	11.51%	1.12	0.42	-33%	3%	82	10.8%	10.33	1.19	0.27%	0.001	0.371	الشركة المتكاملة القابضة
0.24%	0.683	1.140	8.21%	10.17%	0.01	0.01	-20%	5%	79	12.5%	10.41	1.06	0.00%	0.000	0.788	شركة أسمنت بورتلاند كويت
0.23%	0.228	0.475	16.73%	18.27%	0.00	0.00	-30%	0%	76	4.8%	9.78	1.79	3.00%	0.009	0.309	المجموعة التعليمية القابضة
0.22%	0.367	0.512	7.81%	12.29%	0.00	0.00	-9%	0%	74	4.5%	7.96	0.98	0.00%	0.000	0.465	شركة المشاريع المتحدة للخدمات الجوية
0.20%	0.298	0.419	5.93%	18.02%	0.27	0.10	-8%	3%	67	7.8%	6.01	1.08	0.00%	0.000	0.374	شركة الصناعات الهندسية الثقيلة وبناء السفن
0.17%	0.143	0.173	3.75%	5.10%	0.02	0.00	-4%	2%	55	6.2%	12.88	0.66	1.94%	0.003	0.158	شركة الصناعات الوطنية
0.10%	0.081	0.137	0.59%	2.47%	0.01	0.00	-21%	4%	35	4.7%	13.67	0.34	0.00%	0.000	0.105	شركة أسيكو للصناعات
0.10%	0.175	0.337	7.66%	18.45%	0.03	0.01	29%	2%	33	5.8%	6.64	1.23	0.00%	0.000	0.310	الشركة الكويتية لبناء المعامل والمقاولات
0.10%	0.055	0.080	1.96%	2.58%	0.00	0.00	0%	0%	33	8.4%	19.94	0.51	0.00%	0.000	0.065	شركة راس الخيمة لصناعة الأسمنت والمواد الانشائية
0.10%	0.138	0.251	1.23%	7.71%	3.87	0.75	-22%	13%	32	10.6%	8.74	0.67	2.11%	0.004	0.194	شركة المجموعة المشتركة للمقاولات
0.09%	0.029	0.060	-2.19%	-2.73%	0.06	0.00	-36%	6%	29	11.9%	(12.77)	0.35	3.24%	0.001	0.035	شركة أسمنت الخليج
0.08%	0.042	0.061	0.56%	0.84%	0.00	0.00	0%	0%	26	12.4%	25.32	0.21	0.00%	0.000	0.042	شركة الشارقة للأسمنت والتنمية الصناعية
0.07%	0.023	0.043	2.94%	4.59%	6.85	0.22	-16%	17%	24	0.1%	5.09	0.23	3.30%	0.001	0.031	شركة كي جي ال لوجستيك
0.04%	0.042	0.077	0.39%	1.38%	0.85	0.05	-19%	15%	15	0.0%	16.33	0.22	-1.10%	-0.001	0.054	شركة رابطة الكويت والخليج للنقل
0.04%	0.122	0.180	1.39%	1.80%	0.00	0.00	-10%	8%	14	7.1%	43.23	0.78	0.00%	0.000	0.140	شركة الشعبية الصناعية
0.04%	0.047	0.088	1.48%	4.41%	0.03	0.00	-16%	2%	12	8.7%	7.75	0.34	-0.17%	0.000	0.058	الشركة الوطنية للتنظيف
0.04%	0.029	0.052	0.44%	0.85%	0.03	0.00	-24%	1%	12	12.2%	16.68	0.14	0.88%	0.000	0.034	شركة صناعات أسمنت الفجيرة
0.03%	0.063	0.126	-6.16%	-10.61%	0.00	0.00	14%	0%	12	13.2%	(9.37)	0.99	0.00%	0.000	0.114	شركة اسمنت الهلال
0.03%	0.049	0.089	4.06%	4.91%	0.29	0.02	-28%	4%	10	7.4%	10.16	0.50	0.00%	0.000	0.063	شركة مبرد القابضة
0.03%	0.050	0.078	3.49%	4.54%	0.96	0.06	-15%	5%	10	0.0%	7.78	0.35	1.24%	0.001	0.066	شركة مجموعة الخصوصية القابضة
0.01%	0.007	0.018	-5.29%	-24.90%	0.64	0.01	48%	6%	4	0.0%	(1.10)	0.27	0.00%	0.000	0.015	الشركة الوطنية للرمامية
0.01%	0.026	0.051	-15.94%	-23.25%	0.54	0.02	-30%	-3%	3	0.0%	(1.99)	0.46	-2.57%	-0.001	0.034	شركة الصليبوخ التجارية
0.01%	0.020	0.070	-10.09%	-19.69%	0.22	0.01	-22%	-1%	4	0.0%	(1.65)	0.33	-0.51%	0.000	0.039	شركة المعادن والصناعات التحويلية
0.01%	0.013	0.024	-0.06%	-0.17%	0.06	0.00	-27%	0%	2	0.0%	(184.76)	0.32	1.27%	0.000	0.016	شركة المعدات القابضة
<b>8.72%</b>			<b>5.05%</b>	<b>6.67%</b>	<b>23.53</b>	<b>6.81</b>			<b>2,895</b>	<b>4.8%</b>	<b>13.80</b>	<b>0.92</b>				عدد شركات القطاع - 29 شركة






## التقرير اليومي - بورصة الكويت

### قطاع مينا للاستثمارات المسعرة - قسم البحوث والدراسات

قطاع التأمين	السعر			مؤشرات التقييم			القيمة السوقية		اداء السعر		مؤشرات التداول		العائد على الملكية	العائد على الاصول	52 اسبوع دك		القيمة السوقية
	الاتقال دك	اليوم %	اليوم %	PBV(X)	PE(X)	DY%	مليون دك	من بداية الشهر	من بداية السنة	القيمة (مليون دك)	الكمية (مليون سهم)	(%)	(%)	الاعلي	الادني	%	
مجموعة الخليج للتأمين	0.605	-0.004	-0.66%	1.04	8.44	6.1%	113	-15%	-8%	0.00	0.00	12.27%	1.75%	0.720	0.550	0.34%	
الشركة الاهلية للتأمين	0.414	0.001	0.24%	0.78	8.34	8.1%	85	4%	2%	0.09	0.04	9.38%	3.27%	0.445	0.367	0.26%	
شركة الكويت للتأمين	0.360	0.000	0.00%	0.59	6.97	6.6%	67	0%	9%	0.00	0.00	8.46%	4.64%	0.387	0.300	0.20%	
شركة إعادة التأمين الكويتية	0.222	0.000	0.00%	0.84	9.50	2.0%	45	0%	61%	0.00	0.00	8.85%	3.16%	0.222	0.126	0.14%	
الشركة البحرينية الكويتية للتأمين	0.200	0.000	0.00%	0.93	12.87	6.1%	28	0%	0%	0.00	0.00	7.19%	1.10%	0.200	0.200	0.09%	
شركة وربة للتأمين	0.078	0.000	0.00%	0.34	11.04	0.0%	13	7%	29%	0.00	0.00	3.07%	0.98%	0.094	0.051	0.04%	
الشركة الاولى للتأمين التكافلي	0.040	0.001	1.54%	0.48	5.02	0.0%	4	7%	4%	0.00	0.00	9.60%	5.88%	0.056	0.031	0.01%	
شركة وثاق للتأمين التكافلي	0.022	-0.002	-7.23%	0.20	(27.59)	0.0%	2	-8%	-13%	11.57	0.25	-0.72%	-0.72%	0.035	0.018	0.01%	
<b>عدد شركات القطاع - 8 شركة</b>	<b>0.605</b>	<b>-0.004</b>	<b>-0.66%</b>	<b>0.75</b>	<b>8.51</b>	<b>5.8%</b>	<b>358</b>	<b>0.29</b>	<b>11.66</b>	<b>3.00%</b>	<b>8.86%</b>	<b>3.00%</b>	<b>1.08%</b>				

قطاع النفط والغاز	السعر			مؤشرات التقييم			القيمة السوقية		اداء السعر		مؤشرات التداول		العائد على الملكية	العائد على الاصول	52 اسبوع دك		القيمة السوقية
	الاتقال دك	اليوم %	اليوم %	PBV(X)	PE(X)	DY%	مليون دك	من بداية الشهر	من بداية السنة	القيمة (مليون دك)	الكمية (مليون سهم)	(%)	(%)	الاعلي	الادني	%	
الشركة الوطنية للخدمات البترولية (نايسكو)	1.100	0.000	0.00%	2.62	9.38	6.4%	107	0%	-6%	0.00	0.00	27.91%	23.59%	1.389	0.903	0.32%	
شركة المجموعة البترولية المستقلة	0.430	0.000	0.00%	0.79	11.72	7.0%	78	0%	-11%	0.00	0.00	6.76%	2.22%	0.497	0.375	0.23%	
شركة برقان لحفر الآبار	0.079	0.004	5.33%	0.29	8.02	0.0%	18	2%	-1%	0.00	0.00	3.57%	1.15%	0.098	0.060	0.05%	
شركة بيت الطاقة القابضة	0.024	-0.001	-3.29%	0.73	(3.22)	0.0%	18	14%	-1%	1.31	0.03	-22.51%	-17.05%	0.036	0.014	0.05%	
الشركة الخليجية للاستثمار البترولي	0.021	0.000	-1.88%	0.23	(6.73)	0.0%	10	14%	4%	28.40	0.61	-3.44%	-2.34%	0.023	0.012	0.03%	
شركة سنرجي القابضة	0.019	0.000	0.53%	0.38	(0.79)	0.0%	4	-3%	-16%	0.08	0.00	-47.94%	-30.38%	0.027	0.014	0.01%	
<b>عدد شركات القطاع - 6 شركة</b>	<b>0.024</b>	<b>0.000</b>	<b>-3.29%</b>	<b>0.84</b>	<b>27.11</b>	<b>5.2%</b>	<b>234</b>	<b>0.64</b>	<b>2.18%</b>	<b>3.10%</b>	<b>29.79</b>	<b>0.70%</b>					

قطاع العقار	السعر			مؤشرات التقييم			القيمة السوقية		اداء السعر		مؤشرات التداول		العائد على الملكية	العائد على الاصول	52 اسبوع دك		القيمة السوقية
	الاتقال دك	اليوم %	اليوم %	PBV(X)	PE(X)	DY%	مليون دك	من بداية الشهر	من بداية السنة	القيمة (مليون دك)	الكمية (مليون سهم)	(%)	(%)	الاعلي	الادني	%	
شركة المباني	0.757	0.000	0.00%	1.77	14.83	1.4%	837	4%	-11%	1.19	0.90	11.92%	5.85%	0.877	0.434	2.52%	
شركة الصالحية العقارية	0.407	-0.002	-0.49%	1.23	9.35	4.9%	201	2%	-2%	0.28	0.11	13.17%	5.83%	0.460	0.330	0.61%	
الشركة التجارية العقارية	0.104	0.000	0.00%	0.64	12.88	5.5%	188	3%	13%	0.09	0.01	4.95%	2.71%	0.111	0.083	0.57%	
الشركة الوطنية العقارية	0.076	-0.001	-1.29%	0.42	10.06	0.0%	115	3%	-12%	7.99	0.62	4.19%	2.37%	0.090	0.058	0.35%	
شركة التمدين العقارية	0.261	0.000	0.00%	0.38	12.73	3.9%	105	0%	-19%	0.00	0.00	2.96%	2.19%	0.343	0.241	0.32%	
شركة عقارات الكويت	0.099	0.001	0.51%	0.69	12.52	0.4%	88	5%	-6%	3.57	0.35	5.51%	2.16%	0.115	0.070	0.27%	
شركة العقارات المتحدة	0.051	0.000	0.00%	0.29	(7.59)	0.0%	55	5%	-17%	0.07	0.00	-3.86%	-1.16%	0.063	0.045	0.17%	
شركة دبي الأولى للتطوير العقاري	0.044	0.002	3.53%	0.59	48.25	0.9%	44	14%	24%	8.98	0.40	1.23%	1.03%	0.055	0.027	0.13%	
شركة المزايا القابضة	0.056	0.002	3.11%	0.44	(4.03)	0.1%	35	7%	-5%	2.66	0.15	-10.98%	-3.82%	0.067	0.047	0.11%	
شركة أجيال العقارية الترفيهية	0.155	0.000	0.00%	0.24	14.98	0.0%	30	8%	-10%	0.03	0.00	1.61%	1.40%	0.213	0.115	0.09%	
شركة إنجازات للتنمية العقارية	0.076	-0.004	-4.43%	0.48	(3.62)	9.1%	25	-4%	-6%	0.00	0.00	-13.36%	-6.99%	0.091	0.061	0.08%	



## التقرير اليومي - بورصة الكويت

### قطاع مينا للاستثمارات المسعرة - قسم البحوث والدراسات

القيمة السوقية %	52 اسبوع دك		العائد على الاصول (%)	العائد على الملكية (%)	مؤشرات التداول		اداء السعر		القيمة السوقية مليون دك	مؤشرات التقييم			السعر			قطاع العقار
	الادنى	الاعلى			القيمة (مليون دك)	الكمية (مليون سهم)	من بداية الشهر	من بداية السنة		DY%	PE(X)	PBV(X)	اليوم % Δ	اليوم Δ	الافتال دك	
0.08%	0.045	0.090	0.67%	1.85%	0.17	0.01	1%	6%	25	2.7%	28.89	0.53	0.51%	0.000	0.078	شركة منشآت للمشاريع العقارية
0.07%	0.048	0.080	1.90%	3.00%	0.15	0.01	-18%	2%	25	8.0%	11.74	0.35	0.33%	0.000	0.060	شركة أعيان العقارية
0.07%	0.060	0.135	0.35%	0.89%	0.00	0.00	-11%	1%	24	5.2%	30.37	0.27	0.75%	0.001	0.094	شركة الأرجان العالمية العقارية
0.07%	0.037	0.079	2.38%	3.79%	2.67	0.14	-14%	15%	24	0.0%	14.30	0.54	3.05%	0.002	0.054	شركة الإنماء العقارية
0.07%	0.060	0.204	-10.05%	-18.97%	0.00	0.00	132%	0%	22	1.1%	(8.21)	1.56	0.00%	0.000	0.204	شركة ريم العقارية
0.07%	0.076	0.100	3.51%	6.57%	0.00	0.00	0%	9%	22	8.8%	9.62	0.63	4.35%	0.004	0.089	شركة أركان الكويت العقارية
0.06%	0.022	0.046	2.73%	3.58%	6.03	0.20	-26%	11%	20	0.2%	8.32	0.30	3.16%	0.001	0.033	شركة مدينة الاعمال الكويفية العقارية
0.06%	0.318	0.318	4.85%	4.94%	0.00	0.00	0%	0%	19	0.0%	58.98	2.91	0.00%	0.000	0.318	شركة دلقان العقارية
0.05%	0.022	0.040	-4.73%	-7.37%	2.80	0.08	-19%	4%	16	0.0%	(4.71)	0.35	-1.74%	-0.001	0.028	شركة صكوك القابضة
0.05%	0.034	0.055	1.90%	3.57%	0.00	0.00	-3%	20%	18	4.1%	12.76	0.46	0.21%	0.000	0.049	شركة التجارة والاستثمار العقاري
0.04%	0.020	0.033	1.07%	2.87%	6.76	0.20	-2%	10%	14	2.2%	8.70	0.25	-1.03%	0.000	0.029	الشركة العربية العقارية
0.04%	0.058	0.089	7.29%	8.68%	0.00	0.00	-25%	1%	13	8.3%	5.01	0.43	0.00%	0.000	0.060	شركة عقار للاستثمارات العقارية
0.03%	0.048	0.086	4.97%	7.11%	0.06	0.00	-22%	4%	11	0.0%	6.35	0.45	-2.48%	-0.002	0.059	شركة مشاعر القابضة
0.03%	0.007	0.032	-57.23%	-106.45%	19.10	0.34	121%	13%	11	0.0%	(0.84)	0.89	-0.56%	0.000	0.018	شركة مجموعة المستثمرين القابضة
0.03%	0.040	0.190	3.57%	3.60%	0.01	0.00	-11%	-14%	9	0.0%	16.45	0.59	-9.57%	-0.007	0.062	شركة دار الثريا العقارية
0.03%	0.081	0.118	6.96%	10.55%	0.02	0.00	-10%	3%	9	10.5%	6.77	0.71	-0.33%	0.000	0.090	شركة مجموعة أسس القابضة
0.02%	0.026	0.040	-1.87%	-8.06%	0.04	0.00	-5%	1%	8	0.0%	(4.88)	0.39	-0.57%	0.000	0.035	شركة المصالح العقاريه
0.02%	0.005	0.013	-12.42%	-40.94%	0.00	0.00	-6%	0%	8	0.0%	(0.51)	0.21	0.00%	0.000	0.007	شركة أبيان للتطوير العقاري
0.02%	0.013	0.027	-3.92%	-10.99%	0.50	0.01	-5%	16%	7	0.0%	(3.20)	0.35	0.00%	0.000	0.023	شركة رمال الكويت العقارية
0.01%	0.022	0.034	2.16%	5.51%	0.00	0.00	-8%	1%	5	6.8%	0.70	0.04	0.00%	0.000	0.026	الشركة الكويفية العقارية القابضة
0.01%	0.013	0.034	-4.55%	-7.01%	7.13	0.15	-25%	7%	5	0.0%	(4.23)	0.30	0.00%	0.000	0.020	شركة التعمير للإستثمار العقاري
0.01%	0.027	0.043	0.92%	0.94%	0.01	0.00	-21%	-10%	4	0.0%	42.66	0.40	-4.55%	-0.002	0.032	شركة سنام العقارية
0.01%	0.021	0.043	-0.22%	-0.31%	2.16	0.06	-30%	3%	4	0.0%	(64.86)	0.20	-1.36%	0.000	0.029	شركة مينا العقارية
0.01%	0.026	0.074	0.40%	0.91%	0.00	0.00	-22%	-5%	3	0.5%	41.43	0.38	-4.99%	-0.002	0.034	شركة المساكن الدولية للتطوير العقاري
0.01%	0.018	0.050	0.08%	0.10%	0.00	0.00	26%	8%	4	0.0%	166.84	0.16	0.00%	0.000	0.029	شركة مراكز التجارة العقارية
0.01%	0.009	0.016	-2.19%	-2.51%	0.00	0.00	-29%	0%	2	0.0%	(7.68)	0.19	0.00%	0.000	0.011	شركة اجوان الخليج العقارية
0.01%	0.021	0.021	-3.17%	-3.29%	0.00	0.00	0%	0%	2	4.9%	(8.85)	0.29	0.00%	0.000	0.021	شركة اينكت العقارية
0.00%	0.015	0.029	-1.41%	-1.48%	0.00	0.00	-35%	0%	2	0.0%	(8.22)	0.12	0.00%	0.000	0.016	الشركة العالمية للمدن العقارية
<b>6.21%</b>			<b>2.96%</b>	<b>2.79%</b>	<b>72.48</b>	<b>3.76</b>			<b>2,061</b>	<b>2.4%</b>	<b>24.12</b>	<b>0.67</b>				<b>عدد شركات القطاع - 39 شركة</b>



القيمة السوقية	52 اسبوع دك		العائد علي الاصول (%)	العائد علي الملكية (%)	مؤشرات التداول		اداء السعر		القيمة السوقية	مؤشرات التقييم			السعر			قطاع التكنولوجيا
	%	الادنى			الاعلى	(مليون دك)	(مليون سهم)	من بداية الشهر		من بداية السنة	مليون دك	DY%	PE(X)	PBV(X)	اليوم % Δ	
0.02%	0.051	0.087	-0.73%	-0.81%	0.03	0.00	2%	2%	7	5.6%	(69.84)	0.57	2.86%	0.002	0.072	شركة الأنظمة الألية
<b>0.02%</b>			<b>-0.73%</b>	<b>-0.81%</b>	<b>0.03</b>	<b>0.00</b>			<b>7</b>	<b>5.6%</b>	<b>(69.84)</b>	<b>0.57</b>				عدد شركات القطاع - 1 شركة

القيمة السوقية	52 اسبوع دك		العائد علي الاصول (%)	العائد علي الملكية (%)	مؤشرات التداول		اداء السعر		القيمة السوقية	مؤشرات التقييم			السعر			قطاع الاتصالات
	%	الادنى			الاعلى	(مليون دك)	(مليون سهم)	من بداية الشهر		من بداية السنة	مليون دك	DY%	PE(X)	PBV(X)	اليوم % Δ	
8.01%	0.407	0.614	4.58%	16.70%	9.58	5.88	2%	7%	2,657	5.1%	12.25	2.05	0.99%	0.006	0.614	شركة الاتصالات المتنقلة
1.29%	0.680	0.870	11.15%	20.25%	0.08	0.07	9%	2%	427	4.1%	9.79	1.98	1.66%	0.014	0.855	شركة الاتصالات الكويتية
0.95%	0.550	0.835	2.37%	5.27%	0.06	0.04	-24%	4%	314	10.3%	10.41	0.55	0.32%	0.002	0.626	الشركة الوطنية للاتصالات المتنقلة
0.03%	0.009	0.021	0.73%	0.91%	8.11	0.11	-2%	2%	12	0.0%	43.38	0.39	-0.75%	0.000	0.013	شركة أن ديجيتال سيرفيس القابضة
0.02%	0.033	0.098	0.79%	2.01%	1.88	0.10	-22%	0%	5	0.0%	25.84	0.52	4.10%	0.002	0.061	شركة حيات للاتصالات
<b>10.29%</b>			<b>7.86%</b>	<b>13.70%</b>	<b>19.70</b>	<b>6.20</b>			<b>3,414</b>	<b>5.4%</b>	<b>11.73</b>	<b>1.61</b>				عدد شركات القطاع - 5 شركة

القيمة السوقية	52 اسبوع دك		العائد علي الاصول (%)	العائد علي الملكية (%)	مؤشرات التداول		اداء السعر		القيمة السوقية	مؤشرات التقييم			السعر			قطاع المنافع
	%	الادنى			الاعلى	(مليون دك)	(مليون سهم)	من بداية الشهر		من بداية السنة	مليون دك	DY%	PE(X)	PBV(X)	اليوم % Δ	
1.09%	0.297	0.500	2.26%	16.06%	3.64	1.20	0%	3%	363	0.0%	29.51	4.74	0.30%	0.001	0.330	شركة شمال الزور الأولي للطاقة و المياه
<b>1.09%</b>			<b>2.26%</b>	<b>16.06%</b>	<b>3.64</b>	<b>1.20</b>			<b>363</b>	<b>0.0%</b>	<b>29.51</b>	<b>4.74</b>				عدد شركات القطاع - 1 شركة

<b>100%</b>			<b>2.76%</b>	<b>8.26%</b>	<b>380.77</b>	<b>72.73</b>			<b>33,177</b>	<b>3.67%</b>	<b>16.02</b>	<b>1.32</b>				اجمالي عدد الشركات 173
-------------	--	--	--------------	--------------	---------------	--------------	--	--	---------------	--------------	--------------	-------------	--	--	--	------------------------

المعلومات الواردة في هذه الوثيقة مملوكة لشركة الاستثمارات الوطنية NIC ولا تستخدم إلا من قبل الأشخاص الذين تم إصدارها لهم. هذه الوثيقة سرية ولا يجوز توزيعها جزئياً أو كلياً دون موافقة صريحة من شركة الاستثمارات الوطنية NIC.



شركة الاستثمار الوطنية  
NATIONAL INVESTMENTS COMPANY

Sharq, Al Mutanabi Street, Khaleejia Tower | P.O. Box 25667, Safat 13117, Kuwait

T.: +965 2226 6666 | Fax: +965 2226 6793 | [www.nic.com.kw](http://www.nic.com.kw)