

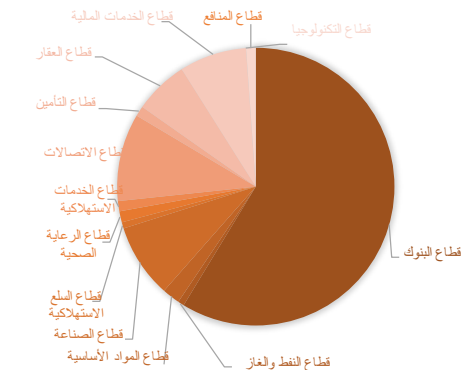
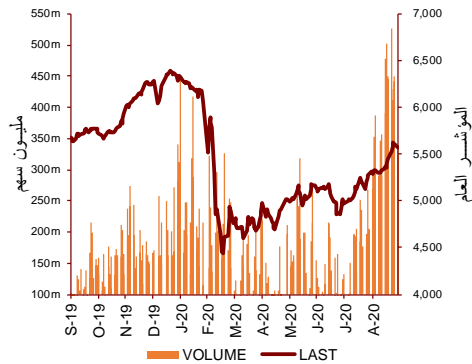


شركة الاستثمارات الوطنية  
NATIONAL INVESTMENTS COMPANY

**التقرير اليومي - بورصة الكويت**  
قطاع مينا للاستثمارات المسعرة - قسم البحوث والدراسات  
**2020-09-29**

# التقرير اليومي - بورصة الكويت

## قطاع مينا للاستثمارات المسعرة - قسم البحوث والدراسات



أداء القطاعات من بداية السنة



مؤشرات البورصة	الاقفال	التغير اليومي نقطة	التغير اليومي (%)	من بداية السنة (%)	52 اسبوع الاعلى	52 اسبوع الادنى	القيمة السوقية مليار دك	PBV (X)	PE (X)	العائد الجاري (%)
المؤشر العام	5,445.20	-121.52	-2.18%	-13.3%	6,416.4	4,339.6	31.56	1.26	15.24	3.86%
السوق الاول	6,020.84	-135.05	-2.19%	-13.7%	7,172.3	4,498.7	23.52	1.70	14.13	3.55%
السوق الرئيسي	4,303.51	-94.62	-2.15%	-12.4%	4,932.5	3,965.6	8.04	0.72	19.77	4.75%
مؤشر NIC 50	6,667.60	-157.60	-2.31%	-10.6%	7,517.9	5,014.6	26.59	1.43	14.45	3.79%

ملخص السوق	مرتفعة	منخفضة	ثابتة
شركات المؤشر العام	7	111	55
شركات السوق الاول	1	19	0
شركات السوق الرئيسي	6	92	55
شركات مؤشر NIC 50	1	46	3

قيم وحجم التداول	القيمة مليون دك	الكمية مليون سهم
المؤشر العام	104.05	545.53
السوق الاول	82.19	182.54
السوق الرئيسي	21.86	362.98
مؤشر NIC 50	92.92	435.35

الشركات الأكثر خسارة	الاقفال دك	قيمة التداول دك	التغير اليومي (%)
شركة مجموعة السلام القابضة	0.026	332,537	-10.45%
شركة أعيان للاجارة والاستثمار	0.087	4,631,819	-9.78%
شركة المنار للتمويل والإجارة	0.044	1,864	-9.59%
يونيكاب للإستثمار والتمويل	0.043	10,152	-9.57%
شركة جيا القابضة	0.040	72,019	-9.28%


الشركات الأكثر ربحاً	الاقفال دك	قيمة التداول دك	التغير اليومي (%)
شركة الفنادق الكويتية	0.106	191	25.89%
شركة التجارة والاستثمار العقاري	0.041	227	4.11%
شركة وثاق للتأمين التكافلي	0.024	4,768	3.06%
شركة دار الثريا العقارية	0.072	1,236	2.56%
شركة أجيال العقارية الترفيهية	0.144	14,670	1.41%

الشركات الأكثر تداولاً حسب الكمية	الاقفال دك	التغير اليومي (%)	الكمية مليون سهم
شركة أعيان للاجارة والاستثمار	0.087	-9.78%	50.90
شركة أن ديجيتال سيرفيس القابضة	0.013	-5.15%	46.61
بيت التمويل الكويتي	0.661	-2.36%	42.12
الشركة الخليجية للإستثمار البترولي	0.018	-7.54%	29.13
مجموعة أرزان المالية للتمويل والاستثمار	0.056	-1.75%	25.95

الشركات الأكثر تداولاً حسب القيمة	الاقفال دك	التغير اليومي (%)	القيمة مليون دك
بيت التمويل الكويتي	0.661	-2.36%	27.88
بنك الكويت الوطني	0.870	-1.92%	14.20
البنك الأهلي المتحد - البحرين	0.234	-2.90%	5.02
شركة أجيلتي للمخازن العمومية	0.657	-3.10%	4.89
شركة أعيان للاجارة والاستثمار	0.087	-9.78%	4.63

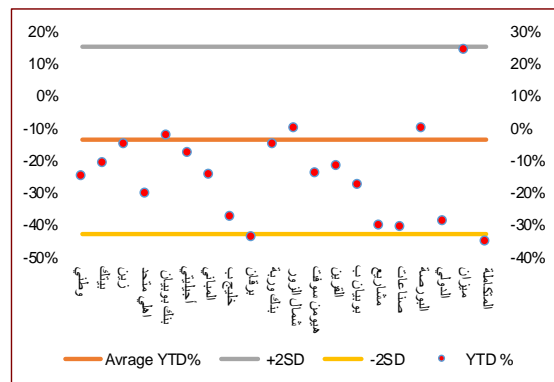

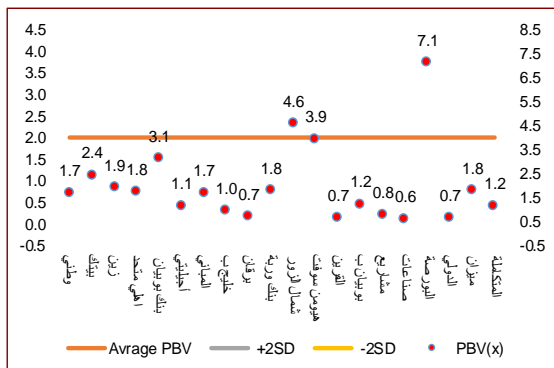
القطاع	الاقفال	التغير اليومي نقطة	التغير اليومي (%)	من بداية السنة (%)	52 اسبوع الاعلى	52 اسبوع الادنى	القيمة السوقية مليار دك	PBV (X)	PE (X)	العائد الجاري (%)
قطاع البنوك	1,271.50	-27.940	-2.15%	-14.2%	1,536.8	986.4	18.53	1.68	15.44	3.40%
قطاع النفط والغاز	1,136.82	-10.950	-0.95%	-8.2%	1,372.2	985.7	0.23	0.83	26.61	5.32%
قطاع المواد الأساسية	777.26	-15.690	-1.98%	-14.4%	991.8	561.7	0.65	0.94	14.29	7.74%
قطاع الصناعة	797.79	-25.740	-3.13%	-14.0%	937.5	602.9	2.72	0.87	12.97	5.12%
قطاع السلع الاستهلاكية	766.52	1.650	0.22%	20.3%	810.7	548.6	0.23	1.52	92.90	2.23%
قطاع الرعاية الصحية	820.13	0.000	0.00%	-7.3%	921.9	815.0	0.41	4.14	48.09	0.98%
قطاع الخدمات الاستهلاكية	740.74	-11.380	-1.51%	-30.9%	1,083.1	674.8	0.37	0.85	35.57	4.71%
قطاع الاتصالات	1,051.30	-12.970	-1.22%	-5.9%	1,116.7	802.2	3.22	1.52	11.06	5.73%
قطاع التأمين	1,048.12	-13.880	-1.31%	9.9%	1,068.3	901.0	0.37	0.79	8.91	5.57%
قطاع العقار	944.49	-26.610	-2.74%	-10.8%	1,083.4	763.2	1.99	0.65	23.26	2.44%
قطاع الخدمات المالية	906.29	-26.800	-2.87%	-16.2%	1,097.0	801.4	2.47	0.71	16.01	4.22%
قطاع التكنولوجيا	512.16	-12.370	-2.36%	-0.6%	632.9	371.0	0.01	0.55	-68.29	5.68%
قطاع المنافع	842.11	-34.210	-3.90%	0.0%	1,042.1	781.6	0.35	4.59	28.62	0.00%
السوق	5,445.20	-121.52	-2.18%	-13.3%	6,416.4	4,339.6	31.56	1.26	15.24	3.86%





# التقرير اليومي - بورصة الكويت

## قطاع مينا للاستثمارات المسعرة - قسم البحوث والدراسات



السوق الأول	السعر			مؤشرات التقييم			الانقلاص			
	العائد على الاصول (%)	العائد على الملكية (%)	اداء السعر (YTD (%) MTD(%))	القيمة السوقية (مليون درك)	DY%	PE(X)	PBV(X)	اليوم % Δ	اليوم Δ	الانقلاص درك
بنك الكويت الوطني	1.37%	11.69%	-14.6%	5,908	3.6%	14.72	1.72	-1.92%	-0.017	0.870
بيت التمويل الكويتي	1.29%	12.18%	-10.6%	5,016	2.5%	19.98	2.43	-2.36%	-0.016	0.661
شركة الاتصالات المتنقلة (زين)	4.58%	16.70%	-4.7%	2,484	5.4%	11.45	1.91	-1.37%	-0.008	0.574
البنك الأهلي المتحد - البحرين	1.81%	17.13%	-20.3%	2,259	5.2%	10.31	1.76	-2.90%	-0.007	0.234
بنك بوبيان	1.18%	10.89%	-2.2%	1,802	1.1%	28.76	3.13	-0.50%	-0.003	0.595
شركة اجيليبي للمخازن العمومية	4.17%	7.88%	-7.6%	1,257	2.8%	14.49	1.14	-3.10%	-0.021	0.657
شركة المبانى	5.85%	11.92%	-14.5%	807	1.4%	14.30	1.71	-2.80%	-0.021	0.730
بنك الخليج	1.02%	9.58%	-27.4%	639	4.5%	10.04	0.96	-2.65%	-0.006	0.220
بنك برقان	1.20%	11.27%	-33.6%	529	5.7%	6.25	0.70	-2.88%	-0.006	0.202
بنك وربة	0.53%	7.59%	-4.9%	392	0.0%	23.71	1.80	-1.97%	-0.005	0.249
شركة شمال الزور الاولى للطاقة و المياه	2.26%	16.06%	0.0%	352	0.0%	28.62	4.59	-3.90%	-0.013	0.320
شركة هيومن سوفت القابضة	30.31%	44.61%	-13.6%	316	7.1%	8.82	3.94	-2.40%	-0.064	2.601
شركة القرين لصناعة الكيماويات البترولية	3.62%	6.71%	-11.6%	280	5.6%	9.91	0.67	-2.14%	-0.006	0.274
شركة بوبيان للبتروكيماويات	2.09%	5.29%	-17.7%	277	9.4%	23.46	1.24	-2.48%	-0.014	0.550
شركة مشاريع الكويت القابضة	0.29%	8.87%	-30.1%	274	6.1%	9.12	0.81	-3.21%	-0.005	0.151
مجموعة الصناعات الوطنية (القابضة)	3.72%	12.26%	-30.3%	237	6.5%	5.11	0.63	-5.14%	-0.009	0.166
شركة بورصة الكويت للأوراق المالية	26.51%	29.88%	0.0%	229	0.0%	23.86	7.13	-1.98%	-0.023	1.140
بنك الكويت الدولي	0.64%	6.11%	-28.7%	190	5.4%	11.06	0.68	-4.62%	-0.009	0.186
شركة ميزان القابضة	2.16%	5.34%	24.6%	190	2.7%	33.67	1.80	0.48%	0.003	0.623
الشركة المتكاملة القابضة	8.48%	11.51%	-34.8%	79	11.1%	10.00	1.15	-5.53%	-0.021	0.359
<b>الإجمالي</b>	<b>1.56%</b>	<b>12.01%</b>	<b>-13.7%</b>	<b>23.52</b>	<b>3.55%</b>	<b>14.13</b>	<b>1.70</b>	<b>-2.19%</b>	<b>-135.05</b>	

السوق الأول	السعر			RSI	متوسط حركة المؤشر			الانقلاص		
	الادنى	الأعلى	اداء السعر (YTD (%) MTD(%))		14 يوم	200 يوم	50 يوم	اليوم % Δ	اليوم Δ	الانقلاص درك
مؤشر السوق الأول	4,499	7,172	-13.7%	24	83	5,883	5,739	-2.19%	-135.050	6,021

أفضل 5 شركات (للأداء اليومي)										
0.428	0.665	24.6%	-4.2%	190	42	0.556	0.616	0.48%	0.003	0.623
0.380	0.638	-2.2%	3.3%	1802	56	0.544	0.563	-0.50%	-0.003	0.595
0.407	0.604	-4.7%	-3.1%	2484	65	0.548	0.569	-1.37%	-0.008	0.574
0.654	1.062	-14.6%	1.2%	5908	76	0.849	0.833	-1.92%	-0.017	0.870
0.164	0.279	-4.9%	25.1%	392	79	0.220	0.210	-1.97%	-0.005	0.249

الأداء المتوسط (للأداء اليومي)										
0.990	1.210	0.0%	0.0%	229	73	0.061	0.242	-1.98%	-0.023	1.140
0.163	0.323	-11.6%	-3.9%	280	59	0.267	0.282	-2.14%	-0.006	0.274
0.473	0.761	-10.6%	5.3%	5016	80	0.639	0.618	-2.36%	-0.016	0.661
1.944	3.470	-13.6%	2.9%	316	53	2.798	2.658	-2.40%	-0.064	2.601
0.395	0.800	-17.7%	2.6%	277	70	0.556	0.556	-2.48%	-0.014	0.550
0.180	0.317	-27.4%	3.3%	639	76	0.237	0.209	-2.65%	-0.006	0.220
0.434	0.877	-14.5%	14.6%	807	91	0.683	0.650	-2.80%	-0.021	0.730
0.175	0.324	-33.6%	2.0%	529	73	0.230	0.195	-2.88%	-0.006	0.202
0.160	0.311	-20.3%	0.4%	2259	73	0.228	0.215	-2.90%	-0.007	0.234
0.357	0.748	-7.6%	5.3%	1257	86	0.614	0.637	-3.10%	-0.021	0.657

ادنى 5 شركات (للأداء اليومي)										
0.342	0.600	-34.8%	2.6%	79	41	0.449	0.374	-5.53%	-0.021	0.359
0.121	0.247	-30.3%	7.7%	237	76	0.185	0.162	-5.14%	-0.009	0.166
0.162	0.270	-28.7%	8.1%	190	76	0.205	0.175	-4.62%	-0.009	0.186
0.297	0.500	0.0%	0.0%	352	63	0.051	0.205	-3.90%	-0.013	0.320
0.147	0.225	-30.1%	1.3%	274	63	0.178	0.152	-3.21%	-0.005	0.151




52 اسبوع دك		العائد علي الاصول	العائد علي الملكية	مؤشرات التداول		اداء السعر		القيمة السوقية	مؤشرات التقييم			السعر			قطاع البنوك
الادني	الاعلي	(%)	(%)	الكمية (مليون سهم)	القيمة (مليون دك)	من بداية السنة	من بداية الشهر	مليون دك	DY%	PE(X)	PBV(X)	اليوم % Δ	اليوم Δ	الاقفال دك	
0.654	1.062	1.37%	11.69%	16.29	14.20	-15%	1%	5,908	3.6%	14.72	1.72	-1.92%	-0.017	0.870	بنك الكويت الوطني
0.473	0.761	1.29%	12.18%	42.12	27.88	-11%	5%	5,016	2.5%	19.98	2.43	-2.36%	-0.016	0.661	بيت التمويل الكويتي
0.160	0.311	1.81%	17.13%	21.39	5.02	-20%	0%	2,259	5.2%	10.31	1.76	-2.90%	-0.007	0.234	البنك الأهلي المتحد - البحرين
0.380	0.638	1.18%	10.89%	2.42	1.44	-2%	3%	1,802	1.1%	28.76	3.13	-0.50%	-0.003	0.595	بنك بويان
0.465	0.555	0.00%	0.00%	0.03	0.02	-5%	0%	965	3.7%	0.0	1.32	0.00%	0.000	0.500	البنك التجاري الكويتي
0.180	0.317	1.02%	9.58%	20.68	4.54	-27%	3%	639	4.5%	10.04	0.96	-2.65%	-0.006	0.220	بنك الخليج
0.225	0.330	1.26%	12.08%	1.70	0.47	-16%	6%	528	5.0%	9.61	1.16	-4.91%	-0.014	0.271	البنك الاهلي المتحد
0.175	0.324	1.20%	11.27%	3.86	0.78	-34%	2%	529	5.7%	6.25	0.70	-2.88%	-0.006	0.202	بنك برقان
0.164	0.279	0.53%	7.59%	10.90	2.72	-5%	25%	392	0.0%	23.71	1.80	-1.97%	-0.005	0.249	بنك وربة
0.156	0.307	0.59%	5.13%	2.34	0.44	-27%	9%	299	7.5%	10.42	0.53	-5.10%	-0.010	0.186	البنك الأهلي الكويتي
0.162	0.270	0.64%	6.11%	18.01	3.41	-29%	8%	190	5.4%	11.06	0.68	-4.62%	-0.009	0.186	بنك الكويت الدولي
		<b>1.21%</b>	<b>10.90%</b>	<b>139.74</b>	<b>60.92</b>			<b>18,527</b>	<b>3.4%</b>	<b>15.44</b>	<b>1.68</b>				<b>عدد شركات القطاع - 11 شركة</b>

52 اسبوع دك		العائد علي الاصول	العائد علي الملكية	مؤشرات التداول		اداء السعر		القيمة السوقية	مؤشرات التقييم			السعر			قطاع المواد الأساسية
الادني	الاعلي	(%)	(%)	الكمية (مليون سهم)	القيمة (مليون دك)	من بداية السنة	من بداية الشهر	مليون دك	DY%	PE(X)	PBV(X)	اليوم % Δ	اليوم Δ	الاقفال دك	
0.163	0.323	3.62%	6.71%	0.96	0.26	-12%	-4%	280	5.6%	9.91	0.67	-2.14%	-0.006	0.274	شركة القرين لصناعة الكيماويات البترولية
0.395	0.800	2.09%	5.29%	0.48	0.27	-18%	3%	277	9.4%	23.46	1.24	-2.48%	-0.014	0.550	شركة بويان للبتروكيماويات
0.769	0.850	11.27%	15.45%	0.00	0.00	-10%	0%	78	6.5%	16.21	2.50	0.00%	0.000	0.769	شركة الكوت للمشاريع الصناعية
0.192	0.495	3.83%	4.14%	0.00	0.00	-23%	8%	19	20.7%	20.85	0.86	0.00%	0.000	0.258	شركة السكب الكويتية
		<b>5.07%</b>	<b>6.57%</b>	<b>1.43</b>	<b>0.53</b>			<b>653</b>	<b>7.7%</b>	<b>14.29</b>	<b>0.94</b>				<b>عدد شركات القطاع - 4 شركة</b>

52 اسبوع دك		العائد علي الاصول	العائد علي الملكية	مؤشرات التداول		اداء السعر		القيمة السوقية	مؤشرات التقييم			السعر			قطاع السلع الاستهلاكية
الادني	الاعلي	(%)	(%)	الكمية (مليون سهم)	القيمة (مليون دك)	من بداية السنة	من بداية الشهر	مليون دك	DY%	PE(X)	PBV(X)	اليوم % Δ	اليوم Δ	الاقفال دك	
0.428	0.665	2.16%	5.34%	0.25	0.15	25%	-4%	190	2.7%	33.67	1.80	0.48%	0.003	0.623	شركة ميزان القابضة
0.152	0.200	1.99%	2.92%	0.28	0.05	3%	-3%	38	0.1%	32.62	0.95	-1.08%	-0.002	0.183	شركة نقل و تجارة المواشي
0.010	0.029	-43.22%	-84.85%	0.00	0.00	-25%	0%	1	0.1%	(0.30)	0.25	0.00%	0.000	0.012	شركة دانة الصفاة الغذائية
		<b>0.90%</b>	<b>1.64%</b>	<b>0.53</b>	<b>0.20</b>			<b>229</b>	<b>2.2%</b>	<b>92.90</b>	<b>1.52</b>				<b>عدد شركات القطاع - 3 شركة</b>

# التقرير اليومي - بورصة الكويت

## قطاع مينا للاستثمارات المسعرة - قسم البحوث والدراسات



52 اسبوع دك		العائد على الاصول	العائد على الملكية	مؤشرات التداول		اداء السعر		القيمة السوقية	مؤشرات التقييم			السعر		قطاع الخدمات الاستهلاكية	
الادنى	الاعلى	(%)	(%)	الكمية (مليون سهم)	القيمة (مليون دك)	من بداية السنة	من بداية الشهر	مليون دك	DY%	PE(X)	PBV(X)	اليوم % Δ	اليوم Δ		الاقفال دك
0.372	1.110	8.97%	37.13%	1.37	0.81	-46%	6%	118	5.9%	7.90	2.93	-2.32%	-0.014	0.590	شركة طيران الجزيرة
0.600	1.050	7.19%	10.62%	0.03	0.02	-33%	4%	65	6.9%	7.57	0.80	0.00%	0.000	0.700	شركة السينما الكويتية الوطنية
0.095	0.134	3.19%	5.73%	0.04	0.00	-13%	0%	45	5.3%	11.62	0.67	-0.89%	-0.001	0.111	الشركة الأولى للتسويق المحلي للوقود
0.096	0.129	3.70%	5.26%	0.07	0.01	-12%	0%	45	4.5%	12.87	0.68	-0.90%	-0.001	0.110	شركة السور لتسويق الوقود
0.036	0.060	0.73%	4.94%	0.20	0.01	2%	-4%	30	0.0%	13.34	0.66	-3.11%	-0.002	0.053	شركة مركز سلطان للمواد الغذائية
0.021	0.062	-8.06%	-131.47%	0.46	0.01	-58%	-7%	14	0.0%	(0.63)	0.83	-1.69%	0.000	0.023	شركة ايفا للفنادق والمنتجعات
0.029	0.047	2.80%	4.48%	1.77	0.07	3%	23%	14	0.0%	8.00	0.36	-9.28%	-0.004	0.040	شركة جباد القابضة
0.038	0.060	3.21%	3.77%	0.82	0.04	-10%	14%	10	0.0%	9.44	0.36	-4.94%	-0.003	0.052	الشركة الكويتية للمنز هات
0.031	0.045	-20.00%	-34.22%	0.00	0.00	-2%	0%	9	0.0%	(2.41)	0.83	0.00%	0.000	0.037	شركة مجموعة الراي الاعلامية
0.069	0.110	0.93%	1.54%	0.00	0.00	-9%	5%	9	14.4%	30.22	0.46	0.00%	0.000	0.080	شركة طفل المستقبل الترفيهية العقارية
0.038	0.080	6.12%	8.42%	0.06	0.00	-13%	4%	7	0.0%	4.59	0.39	-2.87%	-0.002	0.058	شركة العيد للاغذية
0.069	0.101	-13.17%	-24.37%	0.00	0.00	6%	21%	6	0.0%	(6.12)	1.49	25.89%	0.022	0.106	شركة الفنادق الكويتية
0.025	0.065	-0.95%	-1.20%	0.00	0.00	62%	15%	3	15.3%	(45.82)	0.55	0.00%	0.000	0.065	شركة النخيل للانتاج الزراعي
0.012	0.026	-3.04%	-4.46%	0.00	0.00	0%	0%	1	0.0%	(11.65)	0.52	0.00%	0.000	0.014	الشركة الكويتية للكابل التلفزيوني
		2.72%	2.38%	4.80	0.98			375	4.7%	35.57	0.85				عدد شركات القطاع - 14 شركة


52 اسبوع دك		العائد على الاصول	العائد على الملكية	مؤشرات التداول		اداء السعر		القيمة السوقية	مؤشرات التقييم			السعر		قطاع الخدمات المالية	
الادنى	الاعلى	(%)	(%)	الكمية (مليون سهم)	القيمة (مليون دك)	من بداية السنة	من بداية الشهر	مليون دك	DY%	PE(X)	PBV(X)	اليوم % Δ	اليوم Δ		الاقفال دك
0.318	0.500	7.10%	17.55%	0.00	0.00	-19%	-2%	374	5.4%	12.32	2.16	0.00%	0.000	0.365	الشركة القابضة المصرية الكويتية (ش.م.مصرية)
0.147	0.225	0.29%	8.87%	3.53	0.54	-30%	1%	274	6.1%	9.12	0.81	-3.21%	-0.005	0.151	شركة مشاريع الكويت القابضة
0.121	0.247	3.72%	12.26%	6.47	1.10	-30%	8%	237	6.5%	5.11	0.63	-5.14%	-0.009	0.166	مجموعة الصناعات الوطنية (القابضة)
0.990	1.210	26.51%	29.88%	2.46	2.81	0%	0%	229	0.0%	23.86	7.13	-1.98%	-0.023	1.140	شركة بورصة الكويت للأوراق المالية
0.042	0.074	1.35%	7.97%	3.77	0.19	-28%	-2%	166	5.8%	6.68	0.53	-2.58%	-0.001	0.049	مجموعة جي اف اتش المالية
0.080	0.158	4.99%	5.93%	6.74	0.90	-4%	12%	106	6.1%	9.89	0.59	-3.62%	-0.005	0.133	شركة الاستثمارات الوطنية
0.199	0.400	2.19%	2.96%	0.01	0.00	-12%	22%	104	3.9%	12.65	0.37	0.00%	0.000	0.305	شركة التمدين الاستثمارية
0.071	0.137	5.22%	9.14%	6.89	0.64	-27%	8%	94	8.7%	4.78	0.44	-6.33%	-0.006	0.092	شركة مجموعة الامتياز الاستثمارية
0.179	0.235	4.17%	8.04%	0.09	0.02	-16%	-1%	92	9.2%	7.01	0.56	-2.15%	-0.004	0.182	شركة التسهيلات التجارية
0.095	0.172	5.98%	13.92%	2.09	0.27	-15%	13%	70	7.9%	4.01	0.56	-3.76%	-0.005	0.128	الشركة الكويتية للاستثمار
0.032	0.102	-4.92%	-21.36%	50.90	4.63	85%	46%	70	2.1%	(4.76)	1.02	-9.78%	-0.009	0.087	شركة أعيان للاجارة والاستثمار
0.076	0.184	7.46%	12.50%	0.71	0.12	32%	-3%	62	3.2%	7.68	0.96	-7.10%	-0.012	0.157	شركة نور للاستثمار المالي

# التقرير اليومي - بورصة الكويت

## قطاع مينا للاستثمارات المسعرة - قسم البحوث والدراسات



52 اسبوع دك		العائد علي الملكية		مؤشرات التداول		اداء السعر		القيمة السوقية	مؤشرات التقييم			السعر		قطاع الخدمات المالية	
الادني	الاعلي	(%)	(%)	الكمية (مليون سهم)	القيمة (مليون دك)	من بداية الشهر	من بداية السنة	مليون دك	DY%	PE(X)	PBV(X)	اليوم % Δ	اليوم Δ		الاقفال دك
0.022	0.064	0.70%	1.11%	25.95	1.45	134%	-5%	45	0.0%	40.71	0.45	-1.75%	-0.001	0.056	مجموعة أريزان الماليه للتمويل والاستثمار
0.070	0.121	3.46%	7.31%	0.65	0.05	-21%	4%	40	5.9%	5.78	0.42	-3.89%	-0.003	0.084	المركز المالي الكويتي
0.038	0.108	0.49%	0.61%	0.37	0.04	46%	1%	38	0.0%	173.87	1.06	-4.08%	-0.004	0.094	شركة بيت الاستثمار الخليجي
0.079	0.110	4.97%	5.25%	0.00	0.00	-21%	-25%	35	0.0%	15.80	0.83	0.00%	0.000	0.079	شركة البريق القابضة
0.088	0.337	-0.60%	-5.37%	0.00	0.00	-28%	0%	33	0.0%	(19.90)	1.07	0.00%	0.000	0.198	شركة مجموعة عربي القابضة
0.063	0.138	3.25%	4.07%	0.04	0.00	23%	-4%	29	0.0%	43.93	1.79	-0.90%	-0.001	0.110	شركة الكويت و الشرق الأوسط للاستثمار المالي
0.052	0.096	3.32%	3.57%	0.32	0.02	8%	-19%	26	5.1%	13.53	0.48	0.00%	0.000	0.072	شركة أم القيوين للاستثمارات العامة
0.037	0.059	-0.53%	-0.81%	0.35	0.01	-15%	0%	26	0.0%	(37.78)	0.31	-3.23%	-0.001	0.042	شركة التخصص القابضة
0.029	0.041	2.05%	2.08%	3.47	0.12	-22%	3%	25	0.2%	16.49	0.34	-1.84%	-0.001	0.032	شركة آسيا كابيتال الاستثمارية
0.060	0.111	2.34%	5.38%	0.67	0.05	-20%	3%	25	0.0%	8.12	0.44	-0.83%	-0.001	0.072	شركة كامكو للاستثمار
0.027	0.050	-0.67%	-0.93%	7.60	0.33	-5%	8%	24	0.0%	(63.30)	0.59	-3.78%	-0.002	0.043	شركة بيت الأوراق المالية
0.044	0.080	2.92%	5.18%	0.30	0.02	12%	27%	22	7.9%	10.05	0.52	-3.35%	-0.003	0.075	شركة إنوفست
0.026	0.045	1.04%	1.06%	0.72	0.02	-10%	5%	21	0.0%	35.68	0.38	-1.10%	0.000	0.036	شركة الساحل للتنمية والاستثمار
0.022	0.045	-62.04%	-113.65%	11.97	0.38	-8%	5%	20	0.0%	(0.43)	0.49	-2.17%	-0.001	0.032	الشركة الأولى للاستثمار
0.031	0.053	-0.79%	-1.94%	0.00	0.00	23%	-2%	17	0.0%	(24.24)	0.47	0.00%	0.000	0.047	شركة بيان للاستثمار
0.062	0.148	4.98%	6.07%	0.68	0.06	-12%	-4%	17	0.0%	12.25	0.74	-2.26%	-0.002	0.082	شركة المدار للتمويل والاستثمار
0.021	0.048	0.77%	3.41%	3.29	0.11	-19%	-3%	14	0.0%	20.50	0.70	-6.18%	-0.002	0.032	شركة منازل القابضة
0.037	0.060	2.70%	3.53%	0.04	0.00	-14%	-5%	14	1.2%	11.42	0.40	-9.59%	-0.005	0.044	شركة المنار للتمويل والإجارة
0.038	0.058	1.19%	1.76%	0.10	0.00	-12%	-3%	13	0.0%	19.53	0.34	-3.12%	-0.001	0.044	الشركة الكويتية للتمويل والاستثمار
0.051	0.081	3.31%	4.37%	0.26	0.02	-18%	-1%	13	4.9%	7.21	0.31	-3.39%	-0.002	0.060	الشركة الوطنية الدولية القابضة
0.070	0.121	8.19%	8.96%	0.22	0.02	7%	-5%	12	0.0%	6.72	0.60	-0.74%	-0.001	0.080	شركة أصول للاستثمار
0.037	0.064	1.24%	1.34%	0.00	0.00	47%	9%	11	0.0%	46.88	0.63	0.00%	0.000	0.056	شركة عمار للتمويل والإجارة
0.035	0.057	-0.97%	-2.02%	0.23	0.01	-23%	14%	10	0.0%	(21.27)	0.43	-9.57%	-0.005	0.043	يونيكاب للإستثمار و التمويل
0.052	0.062	0.58%	1.03%	0.07	0.00	-6%	4%	9	0.0%	74.98	0.77	0.00%	0.000	0.058	الشركة الخليجية المغاربية القابضة
0.027	0.060	-19.33%	-222.76%	0.00	0.00	-42%	0%	8	2.1%	(0.42)	0.93	0.00%	0.000	0.031	شركة الاستشارات المالية الدولية القابضة
0.018	0.033	0.09%	0.11%	12.39	0.33	-12%	11%	7	0.0%	194.02	0.22	-10.45%	-0.003	0.026	شركة مجموعة السلام القابضة
0.030	0.044	2.64%	5.05%	0.00	0.00	19%	-1%	6	0.0%	13.16	0.66	0.00%	0.000	0.036	شركة أموال الدولية للاستثمار
0.019	0.035	-4.25%	-4.56%	0.00	0.00	58%	-11%	5	0.0%	(21.20)	0.97	0.00%	0.000	0.032	شركة تصنيف وتحصيل الأموال
0.010	0.017	-3.02%	-3.42%	2.71	0.04	-1%	16%	5	0.0%	(10.84)	0.37	-3.75%	-0.001	0.015	شركة اكتتاب القابضة
0.009	0.019	-7.66%	-17.93%	9.59	0.13	-18%	15%	5	0.0%	(2.31)	0.41	-8.21%	-0.001	0.012	شركة المدينة للتمويل والاستثمار
0.022	0.043	-1.06%	-1.67%	0.00	0.00	-14%	2%	5	0.0%	(13.79)	0.23	0.00%	0.000	0.027	الشركة الكويتية السورية القابضة
0.042	0.071	-6.25%	-7.00%	0.00	0.00	-28%	-7%	5	0.0%	(7.39)	0.52	0.00%	0.000	0.047	شركة وربة كابيتال القابضة
0.010	0.100	0.20%	0.23%	0.00	0.00	-13%	-13%	4	0.0%	235.16	0.53	0.00%	0.000	0.048	الشركة الوطنية الاستهلاكية القابضة
0.011	0.022	-1.74%	-7.73%	0.00	0.00	-20%	0%	3	0.0%	(9.02)	0.70	0.00%	0.000	0.016	شركة الديرة القابضة
0.008	0.016	-23.28%	-47.59%	5.33	0.05	-10%	-1%	3	0.0%	(0.83)	0.40	-2.20%	0.000	0.009	شركة المال للاستثمار
0.001	0.160	-10.83%	-36.16%	0.01	0.00	-36%	-18%	2	0.0%	(2.08)	0.75	0.00%	0.000	0.048	شركة الامتيازات الخليجية القابضة
0.005	0.005	-0.72%	-0.75%	0.00	0.00	0%	0%	0	0.0%	(7.18)	0.05	0.00%	0.000	0.005	شركة تمكين القابضة
		4.14%	4.42%	170.98	14.48			2,473	4.2%	16.01	0.71				عدد شركات القطاع - 49 شركة



## التقرير اليومي - بورصة الكويت

### قطاع مينا للاستثمارات المسعرة - قسم البحوث والدراسات

52 اسبوع د.ك		العائد على الاصول	العائد على الملكية	مؤشرات التداول		اداء السعر		القيمة السوقية	مؤشرات التقييم			السعر			قطاع الرعاية الصحية
الادنى	الاعلى	(%)	(%)	الكمية (مليون سهم)	القيمة (مليون د.ك)	من بداية السنة	من بداية الشهر	مليون دك	DY%	PE(X)	PBV(X)	اليوم % Δ	اليوم Δ	الاقبال دك	
1.220	1.240	10.95%	16.54%	0.00	0.00	0%	0%	305	0.6%	47.78	7.90	0.00%	0.000	1.220	شركة عيادة الميدان لخدمات طب الأسنان
0.580	0.900	0.66%	3.20%	0.00	0.00	-26%	-5%	90	2.5%	48.60	1.55	0.00%	0.000	0.597	شركة التقدم التكنولوجي
0.707	0.707	0.61%	11.50%	0.00	0.00	0%	0%	12	0.0%	52.72	6.06	0.00%	0.000	0.707	شركة ياكو الطبية
		<b>4.68%</b>	<b>8.61%</b>	<b>0.00</b>	<b>0.00</b>			<b>407</b>	<b>1.0%</b>	<b>48.09</b>	<b>4.14</b>				عدد شركات القطاع - 3 شركة

52 اسبوع د.ك		العائد على الاصول	العائد على الملكية	مؤشرات التداول		اداء السعر		القيمة السوقية	مؤشرات التقييم			السعر			قطاع الصناعة
الادنى	الاعلى	(%)	(%)	الكمية (مليون سهم)	القيمة (مليون د.ك)	من بداية السنة	من بداية الشهر	مليون دك	DY%	PE(X)	PBV(X)	اليوم % Δ	اليوم Δ	الاقبال دك	
0.357	0.748	4.17%	7.88%	7.39	4.89	-8%	5%	1,257	2.8%	14.49	1.14	-3.10%	-0.021	0.657	شركة اجبيلتي للمخازن العمومية
1.944	3.470	30.31%	44.61%	0.39	1.02	-14%	3%	316	7.1%	8.82	3.94	-2.40%	-0.064	2.601	شركة هيومن سوفت القابضة
0.138	0.278	1.38%	5.54%	5.26	0.84	-42%	0%	149	6.4%	8.45	0.47	-5.42%	-0.009	0.157	شركة الأفكو لتمويل شراء وتاجير الطائرات
0.390	0.742	2.18%	2.42%	0.82	0.57	41%	7%	143	4.0%	33.87	0.82	-4.87%	-0.035	0.683	شركة الخليج للكابلات و الصناعات الكهربائية
0.144	0.270	1.27%	1.92%	1.67	0.33	-23%	9%	138	7.7%	34.25	0.66	-4.93%	-0.010	0.193	شركة أسمنت الكويت
0.342	0.600	8.48%	11.51%	0.83	0.30	-35%	3%	79	11.1%	10.00	1.15	-5.53%	-0.021	0.359	الشركة المتكاملة القابضة
0.228	0.475	16.73%	18.27%	0.00	0.00	-32%	0%	76	4.8%	9.78	1.79	0.00%	0.000	0.309	المجموعة التعليمية القابضة
0.683	1.150	8.21%	10.17%	0.29	0.22	-24%	3%	75	13.1%	9.92	1.01	-2.21%	-0.017	0.751	شركة أسمنت بورتلاند كويت
0.367	0.512	7.81%	12.29%	0.00	0.00	-9%	0%	74	4.5%	7.96	0.98	0.00%	0.000	0.465	شركة المشاريع المتحدة للخدمات الجوية
0.298	0.419	5.93%	18.02%	1.43	0.53	-10%	-1%	65	8.0%	5.83	1.05	-3.71%	-0.014	0.363	شركة الصناعات الهندسية الثقيلة وبناء السفن
0.143	0.173	3.75%	5.10%	0.10	0.02	-6%	-5%	54	6.4%	12.63	0.64	0.00%	0.000	0.155	شركة الصناعات الوطنية
0.081	0.139	0.59%	2.47%	0.06	0.01	-25%	6%	33	4.9%	13.15	0.32	0.00%	0.000	0.101	شركة أسيكو للصناعات
0.055	0.080	1.96%	2.58%	0.00	0.00	0%	0%	33	8.4%	19.94	0.51	0.00%	0.000	0.065	شركة راس الخيمة لصناعة الأسمنت والمواد الانشائية
0.175	0.337	7.66%	18.45%	0.49	0.15	26%	-2%	32	5.9%	6.51	1.20	-3.18%	-0.010	0.304	الشركة الكويتية لبناء المعامل والمقاولات
0.138	0.251	1.23%	7.71%	7.47	1.33	-30%	12%	28	11.9%	7.75	0.60	-8.51%	-0.016	0.172	شركة المجموعة المشتركة للمقاولات
0.029	0.060	-2.19%	-2.73%	0.23	0.01	-37%	15%	27	12.6%	(12.04)	0.33	-1.79%	-0.001	0.033	شركة أسمنت الخليج
0.042	0.064	0.56%	0.84%	0.00	0.00	0%	0%	26	12.4%	25.32	0.21	0.00%	0.000	0.042	شركة الشارقة للأسمنت و التنمية الصناعية
0.023	0.043	2.94%	4.59%	3.74	0.10	-28%	8%	20	0.1%	4.37	0.20	-4.95%	-0.001	0.027	شركة كي جي ال لوجستك
0.042	0.077	0.39%	1.38%	1.32	0.06	-29%	4%	13	0.0%	14.18	0.20	-7.50%	-0.004	0.047	شركة رابطة الكويت والخليج للنقل
0.122	0.180	1.39%	1.80%	0.00	0.00	-16%	5%	13	7.6%	40.15	0.72	0.00%	0.000	0.130	شركة الشعبية الصناعية
0.047	0.088	1.48%	4.41%	0.32	0.02	-17%	10%	12	8.9%	7.63	0.34	-0.18%	0.000	0.057	الشركة الوطنية للتنظيف
0.029	0.052	0.44%	0.85%	0.17	0.01	-24%	8%	12	12.3%	16.54	0.14	-3.94%	-0.001	0.034	شركة صناعات أسمنت الفجيرة
0.063	0.126	-6.16%	-10.61%	0.00	0.00	14%	-1%	12	13.2%	(9.37)	0.99	0.00%	0.000	0.114	شركة اسمنت الهلال
0.049	0.089	4.06%	4.91%	1.29	0.08	-31%	10%	10	7.7%	9.81	0.48	-4.55%	-0.003	0.061	شركة ميرد القابضة
0.050	0.078	3.49%	4.54%	0.37	0.02	-19%	4%	10	0.0%	7.38	0.33	-3.72%	-0.002	0.062	شركة مجموعة الخصوصية القابضة
0.007	0.018	-5.29%	-24.90%	5.65	0.08	40%	-12%	4	0.0%	(1.02)	0.25	-6.67%	-0.001	0.014	الشركة الوطنية للرماية
0.026	0.051	-15.94%	-23.25%	0.13	0.00	-28%	31%	4	0.0%	(2.10)	0.49	0.00%	0.000	0.036	شركة الصليبوخ التجارية
0.020	0.070	-10.09%	-19.69%	0.00	0.00	-22%	-10%	4	0.0%	(1.66)	0.33	0.00%	0.000	0.039	شركة المعادن والصناعات التحويلية
0.013	0.024	-0.06%	-0.17%	0.86	0.01	-27%	8%	2	0.0%	(184.76)	0.32	-0.62%	0.000	0.016	شركة المعدات القابضة
		<b>5.05%</b>	<b>6.67%</b>	<b>40.29</b>	<b>10.61</b>			<b>2,722</b>	<b>5.1%</b>	<b>12.97</b>	<b>0.87</b>				عدد شركات القطاع - 29 شركة



# التقرير اليومي - بورصة الكويت

## قطاع مينا للاستثمارات المسعرة - قسم البحوث والدراسات




52 اسبوع دك		العائد علي الاصول	العائد علي الملكية	مؤشرات التداول		اداء السعر		القيمة السوقية	مؤشرات التقييم			السعر			قطاع التأمين
الادني	الاعلي	(%)	(%)	الكمية (مليون سهم)	القيمة (مليون دك)	من بداية السنة	من بداية الشهر	مليون دك	DY%	PE(X)	PBV(X)	اليوم % Δ	اليوم Δ	الاقفال دك	
0.550	0.720	1.75%	12.27%	0.00	0.00	8%	17%	133	5.2%	9.97	1.22	0.00%	0.000	0.715	مجموعة الخليج للتأمين
0.367	0.445	3.27%	9.38%	0.17	0.07	-2%	5%	83	8.4%	8.06	0.76	-1.96%	-0.008	0.400	الشركة الأهلية للتأمين
0.300	0.387	4.64%	8.46%	0.05	0.02	9%	3%	67	6.6%	6.99	0.59	-5.00%	-0.019	0.361	شركة الكويت للتأمين
0.126	0.221	3.16%	8.85%	0.00	0.00	60%	13%	45	2.0%	9.46	0.84	1.38%	0.003	0.221	شركة إعادة التأمين الكويتية
0.200	0.200	1.10%	7.19%	0.00	0.00	0%	0%	28	6.1%	12.87	0.93	0.00%	0.000	0.200	الشركة البحرينية الكويتية للتأمين
0.051	0.094	0.98%	3.07%	0.09	0.01	21%	-7%	12	0.0%	10.36	0.32	-2.54%	-0.002	0.073	شركة وربة للتأمين
0.031	0.056	5.88%	9.60%	0.06	0.00	-3%	-7%	4	0.0%	4.70	0.45	-2.37%	-0.001	0.037	الشركة الأولى للتأمين التكافلي
0.018	0.035	-0.72%	-0.72%	0.21	0.00	-6%	-1%	3	0.0%	(29.87)	0.22	3.06%	0.001	0.024	شركة وثاق للتأمين التكافلي
		<b>3.00%</b>	<b>8.86%</b>	<b>0.58</b>	<b>0.10</b>			<b>374</b>	<b>5.6%</b>	<b>8.91</b>	<b>0.79</b>				<b>عدد شركات القطاع - 8 شركة</b>

52 اسبوع دك		العائد علي الاصول	العائد علي الملكية	مؤشرات التداول		اداء السعر		القيمة السوقية	مؤشرات التقييم			السعر			قطاع النفط والغاز
الادني	الاعلي	(%)	(%)	الكمية (مليون سهم)	القيمة (مليون دك)	من بداية السنة	من بداية الشهر	مليون دك	DY%	PE(X)	PBV(X)	اليوم % Δ	اليوم Δ	الاقفال دك	
0.903	1.389	23.59%	27.91%	0.00	0.00	-6%	10%	107	6.4%	9.38	2.62	0.00%	0.000	1.100	الشركة الوطنية للخدمات البترولية (نابيسكو)
0.375	0.497	2.22%	6.76%	0.00	0.00	-11%	-4%	78	7.0%	11.72	0.79	0.00%	0.000	0.430	شركة المجموعة البترولية المستقلة
0.060	0.098	1.15%	3.57%	0.00	0.00	-3%	13%	18	0.0%	7.89	0.28	-4.90%	-0.004	0.078	شركة برفان لحفر الآبار
0.014	0.036	-17.05%	-22.51%	0.52	0.01	-13%	-1%	15	0.0%	(2.70)	0.61	-3.43%	-0.001	0.020	شركة بيت الطاقة القابضة
0.012	0.023	-2.34%	-3.44%	29.13	0.56	-8%	-5%	8	0.0%	(5.93)	0.20	-7.54%	-0.002	0.018	الشركة الخليجية للإستثمار البترولي
0.014	0.027	-30.38%	-47.94%	0.33	0.01	-13%	17%	4	0.0%	(0.80)	0.38	-2.06%	0.000	0.019	شركة سنرجي القابضة
		<b>2.18%</b>	<b>3.10%</b>	<b>29.99</b>	<b>0.58</b>			<b>229</b>	<b>5.3%</b>	<b>26.61</b>	<b>0.83</b>				<b>عدد شركات القطاع - 6 شركة</b>


52 اسبوع دك		العائد علي الاصول	العائد علي الملكية	مؤشرات التداول		اداء السعر		القيمة السوقية	مؤشرات التقييم			السعر			قطاع العقار
الادني	الاعلي	(%)	(%)	الكمية (مليون سهم)	القيمة (مليون دك)	من بداية السنة	من بداية الشهر	مليون دك	DY%	PE(X)	PBV(X)	اليوم % Δ	اليوم Δ	الاقفال دك	
0.434	0.877	5.85%	11.92%	2.84	2.08	-14%	15%	807	1.4%	14.30	1.71	-2.80%	-0.021	0.730	شركة المباني
0.328	0.460	5.83%	13.17%	0.26	0.10	-6%	-1%	198	5.0%	9.19	1.21	-1.48%	-0.006	0.400	شركة الصالحية العقارية
0.083	0.111	2.71%	4.95%	15.98	1.61	10%	8%	182	5.7%	12.51	0.62	-1.94%	-0.002	0.101	الشركة التجارية العقارية
0.058	0.090	2.37%	4.19%	5.17	0.38	-15%	6%	112	0.0%	9.79	0.41	-2.36%	-0.002	0.074	الشركة الوطنية العقارية
0.241	0.343	2.19%	2.96%	0.03	0.01	-19%	4%	105	3.9%	12.73	0.38	-4.74%	-0.013	0.261	شركة النمدن العقارية
0.070	0.115	2.16%	5.51%	3.05	0.28	-11%	0%	84	0.4%	11.93	0.66	-3.20%	-0.003	0.094	شركة عقارات الكويت
0.045	0.063	-1.16%	-3.86%	0.01	0.00	-21%	-3%	52	0.0%	(7.21)	0.28	-4.15%	-0.002	0.049	شركة العقارات المتحدة
0.027	0.055	1.03%	1.23%	2.35	0.09	8%	0%	39	1.0%	42.44	0.52	-7.42%	-0.003	0.039	شركة دبي الأولى للتطوير العقاري
0.047	0.067	-3.82%	-10.98%	1.40	0.07	-11%	3%	33	0.1%	(3.76)	0.41	-3.14%	-0.002	0.053	شركة المزايا القابضة
0.115	0.213	1.40%	1.61%	0.11	0.01	-16%	9%	28	0.0%	13.92	0.22	1.41%	0.002	0.144	شركة أجيال العقارية الترفيهية
0.061	0.091	-6.99%	-13.36%	0.01	0.00	-1%	7%	26	8.7%	(3.79)	0.51	0.00%	0.000	0.079	شركة إنجازات للتنمية العقارية

# التقرير اليومي - بورصة الكويت

## قطاع مينا للاستثمارات المسعرة - قسم البحوث والدراسات



52 اسبوع د.ك		العائد على الاصول	العائد على الملكية	مؤشرات التداول		اداء السعر		القيمة السوقية	مؤشرات التقييم			السعر		قطاع العقار	
الادنى	الاعلى	(%)	(%)	الكمية (مليون سهم)	القيمة (مليون د.ك)	من بداية السنة	من بداية الشهر	مليون د.ك	DY%	PE(X)	PBV(X)	اليوم % Δ	اليوم Δ		الاقفال د.ك
0.048	0.080	1.90%	3.00%	0.44	0.02	-20%	15%	24	8.1%	11.49	0.34	-2.17%	-0.001	0.059	شركة أعيان العقارية
0.060	0.135	0.35%	0.89%	0.00	0.00	-11%	6%	24	5.3%	30.14	0.27	-0.75%	-0.001	0.093	شركة الأرجان العالمية العقارية
0.045	0.090	0.67%	1.85%	0.20	0.01	-4%	42%	23	3.0%	26.09	0.48	-4.32%	-0.003	0.071	شركة منشآت للمشاريع العقارية
0.060	0.204	-10.05%	-18.97%	0.00	0.00	132%	0%	22	1.1%	(8.21)	1.56	0.00%	0.000	0.204	شركة ريم العقارية
0.037	0.079	2.38%	3.79%	2.60	0.12	-25%	8%	21	0.0%	12.37	0.47	-6.96%	-0.004	0.047	شركة الإنماء العقارية
0.076	0.100	3.51%	6.57%	0.03	0.00	-8%	-3%	20	9.6%	8.82	0.58	-4.80%	-0.004	0.081	شركة أركان الكويت العقارية
0.318	0.318	4.85%	4.94%	0.00	0.00	0%	0%	19	0.0%	58.98	2.91	0.00%	0.000	0.318	شركة دلفان العقارية
0.022	0.046	2.73%	3.58%	2.96	0.09	-33%	23%	18	0.3%	7.51	0.27	-5.16%	-0.002	0.029	شركة مدينة الاعمال الكويتية العقارية
0.022	0.040	-4.73%	-7.37%	10.88	0.30	-22%	18%	16	0.0%	(4.58)	0.34	-6.80%	-0.002	0.027	شركة صكوك القابضة
0.034	0.055	1.90%	3.57%	0.01	0.00	-19%	-4%	15	4.9%	10.65	0.38	4.11%	0.002	0.041	شركة التجارة والاستثمار العقاري
0.020	0.033	1.07%	2.87%	8.69	0.23	-11%	14%	13	2.4%	8.00	0.23	-5.38%	-0.002	0.026	الشركة العربية العقارية
0.058	0.089	7.29%	8.68%	0.02	0.00	-26%	-9%	13	8.4%	4.96	0.43	-1.00%	-0.001	0.059	شركة عقار للاستثمارات العقارية
0.040	0.190	3.57%	3.60%	0.02	0.00	3%	-44%	11	0.0%	19.03	0.69	2.56%	0.002	0.072	شركة دار الثريا العقارية
0.048	0.086	4.97%	7.11%	0.29	0.02	-26%	6%	10	0.0%	6.22	0.44	-4.46%	-0.003	0.058	شركة مشاعر القابضة
0.007	0.032	-57.23%	-106.45%	23.09	0.38	104%	22%	10	0.0%	(0.75)	0.79	-7.65%	-0.001	0.016	شركة مجموعة المستثمرون القابضة
0.083	0.118	6.96%	10.55%	0.02	0.00	-13%	-8%	9	10.9%	6.56	0.69	-3.23%	-0.003	0.087	شركة مجموعة أسس القابضة
0.026	0.040	-1.87%	-8.06%	0.03	0.00	-6%	19%	8	0.0%	(4.82)	0.39	-4.95%	-0.002	0.035	شركة المصالح العقاريه
0.005	0.013	-12.42%	-40.94%	0.00	0.00	-6%	0%	8	0.0%	(0.51)	0.21	0.00%	0.000	0.007	شركة أبيار للتطوير العقاري
0.013	0.027	-3.92%	-10.99%	0.05	0.00	-18%	39%	6	0.0%	(2.76)	0.30	-4.74%	-0.001	0.020	شركة رمال الكويت العقارية
0.022	0.034	2.16%	5.51%	0.00	0.00	-9%	2%	5	6.8%	0.69	0.04	0.00%	0.000	0.026	الشركة الكويتية العقارية القابضة
0.013	0.034	-4.55%	-7.01%	1.91	0.04	-29%	-1%	4	0.0%	(3.96)	0.28	-3.61%	-0.001	0.019	شركة التعمير للإستثمار العقاري
0.027	0.043	0.92%	0.94%	0.00	0.00	-12%	17%	4	0.0%	47.40	0.44	0.00%	0.000	0.035	شركة سناب العقارية
0.021	0.043	-0.22%	-0.31%	6.03	0.17	-32%	15%	4	0.0%	(62.63)	0.19	-5.07%	-0.002	0.028	شركة مينا العقارية
0.026	0.074	0.40%	0.91%	0.00	0.00	-18%	15%	4	0.5%	43.60	0.40	0.00%	0.000	0.036	شركة المساكن الدولية للتطوير العقاري
0.018	0.050	0.08%	0.10%	0.16	0.00	16%	7%	3	0.0%	154.27	0.15	-3.57%	-0.001	0.027	شركة مراكز التجارة العقارية
0.009	0.016	-2.19%	-2.51%	0.00	0.00	-29%	0%	2	0.0%	(7.68)	0.19	0.00%	0.000	0.011	شركة اجوان الخليج العقارية
0.021	0.021	-3.17%	-3.29%	0.00	0.00	0%	0%	2	4.9%	(8.85)	0.29	0.00%	0.000	0.021	شركة ايفكت العقارية
0.015	0.029	-1.41%	-1.48%	0.00	0.00	-35%	0%	2	0.0%	(8.22)	0.12	0.00%	0.000	0.016	الشركة العالمية للمدن العقارية
		2.96%	2.79%	88.62	6.05			1,987	2.4%	23.26	0.65				عدد شركات القطاع - 39 شركة



## التقرير اليومي – بورصة الكويت

### قطاع مينا للاستثمارات المسعرة - قسم البحوث والدراسات

قطاع التكنولوجيا		السعر			مؤشرات التقييم			القيمة السوقية		اداء السعر		مؤشرات التداول		العائد علي الملكية		العائد علي الاصول		52 اسبوع دك	
الاقفال دك	اليوم % Δ	اليوم % Δ	PBV(X)	PE(X)	DY%	مليون دك	من بداية الشهر	من بداية السنة	القيمة (مليون دك)	الكمية (مليون سهم)	(%)	(%)	الاعلي	الادني					
0.070	-0.002	-2.36%	0.55	(68.29)	5.7%	7	3%	-1%	0.03	0.40	-0.81%	-0.73%	0.087	0.051					
عدد شركات القطاع - 1 شركة																			

قطاع الاتصالات		السعر			مؤشرات التقييم			القيمة السوقية		اداء السعر		مؤشرات التداول		العائد علي الملكية		العائد علي الاصول		52 اسبوع دك	
الاقفال دك	اليوم % Δ	اليوم % Δ	PBV(X)	PE(X)	DY%	مليون دك	من بداية الشهر	من بداية السنة	القيمة (مليون دك)	الكمية (مليون سهم)	(%)	(%)	الاعلي	الادني					
0.574	-0.008	-1.37%	1.91	11.45	5.4%	2,484	-3%	-5%	4.32	7.53	16.70%	4.58%	0.604	0.407					
0.840	0.000	0.00%	1.95	9.62	4.2%	419	-1%	7%	0.02	0.03	20.25%	11.15%	0.870	0.680					
0.602	-0.009	-1.47%	0.53	10.01	10.7%	302	4%	-27%	0.15	0.25	5.27%	2.37%	0.835	0.550					
0.013	-0.001	-5.15%	0.38	42.08	0.0%	11	23%	-5%	0.62	46.61	0.91%	0.73%	0.021	0.009					
0.059	0.000	0.00%	0.50	24.83	0.0%	5	-29%	-22%	0.00	0.00	2.01%	0.79%	0.098	0.033					
عدد شركات القطاع - 5 شركة																			
		7.86%		13.70%		54.42		5.12		3,221		5.7%		11.06		1.52			

قطاع المنافع		السعر			مؤشرات التقييم			القيمة السوقية		اداء السعر		مؤشرات التداول		العائد علي الملكية		العائد علي الاصول		52 اسبوع دك	
الاقفال دك	اليوم % Δ	اليوم % Δ	PBV(X)	PE(X)	DY%	مليون دك	من بداية الشهر	من بداية السنة	القيمة (مليون دك)	الكمية (مليون سهم)	(%)	(%)	الاعلي	الادني					
0.320	-0.013	-3.90%	4.59	28.62	0.0%	352	0%	0%	4.45	13.75	16.06%	2.26%	0.500	0.297					
عدد شركات القطاع - 1 شركة																			

اجمالي عدد الشركات		2.76%		8.26%		545.53		104.05		31.56		3.86%		15.24		1.26		173	
--------------------	--	-------	--	-------	--	--------	--	--------	--	-------	--	-------	--	-------	--	------	--	-----	--

المعلومات الواردة في هذه الوثيقة مملوكة لشركة الاستثمارات الوطنية NIC ولا تستخدم إلا من قبل الأشخاص الذين تم إصدارها لهم. هذه الوثيقة سرية ولا يجوز توزيعها جزئياً أو كلياً دون موافقة صريحة من شركة الاستثمارات الوطنية NIC.



شركة الاستثمار الوطنية  
NATIONAL INVESTMENTS COMPANY

Sharq, Al Mutanabi Street, Khaleejia Tower | P.O. Box 25667, Safat 13117, Kuwait

T.: +965 2226 6666 | Fax: +965 2226 6793 | [www.nic.com.kw](http://www.nic.com.kw)