




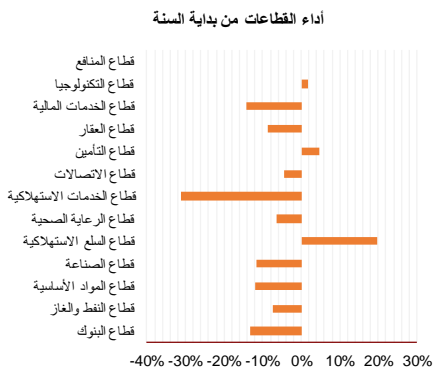
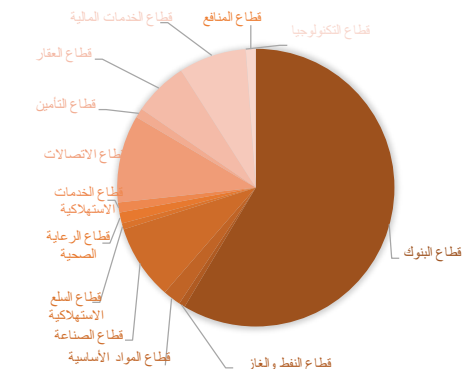
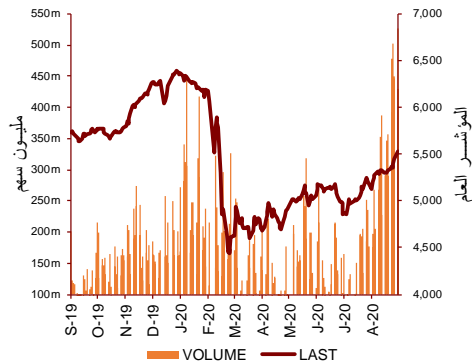
شركة الاستثمارات الوطنية  
NATIONAL INVESTMENTS COMPANY

**التقرير اليومي - بورصة الكويت**  
قطاع مينا للاستثمارات المسعرة - قسم البحوث والدراسات  
**2020-09-21**



# التقرير اليومي - بورصة الكويت

## قطاع مينا للاستثمارات المسعرة - قسم البحوث والدراسات



مؤشرات البورصة	الاقفال	التغير اليومي نقطة	التغير اليومي (%)	من بداية السنة (%)	52 اسبوع الاعلى	52 اسبوع الادنى	القيمة السوقية مليار دك	PBV (X)	PE (X)	العائد الجاري (%)
المؤشر العام	5,533.73	29.57	0.54%	-11.9%	6,416.4	4,339.6	32.07	1.28	15.49	3.80%
السوق الاول	6,116.12	41.01	0.68%	-12.3%	7,172.3	4,498.7	23.89	1.72	14.36	3.50%
السوق الرئيسي	4,378.94	6.01	0.14%	-10.8%	4,932.5	3,965.6	8.18	0.73	20.11	4.67%
مؤشر NIC 50	6,784.60	43.30	0.64%	-9.0%	7,517.9	5,014.6	27.05	1.46	14.70	3.73%

ملخص السوق	مرتفعة	منخفضة	ثابتة
شركات المؤشر العام	65	49	59
شركات السوق الاول	11	6	3
شركات السوق الرئيسي	54	43	56

قيم وحجم التداول	القيمة مليون دك	الكمية مليون سهم
المؤشر العام	58.01	526.03
السوق الاول	38.67	93.30
السوق الرئيسي	19.34	432.72

الشركات الأكثر خسارة	الاقفال دك	قيمة التداول دك	التغير اليومي (%)
شركة دار الثريا العقارية	0.077	2,121	-14.62%
شركة اليريق القابضة	0.079	66	-9.60%
شركة بيت الطاقة القابضة	0.021	3,733	-5.00%
شركة المساكن الدولية للتطوير العقاري	0.031	16	-4.85%
شركة سنجي القابضة	0.018	1,947	-4.76%

الشركات الأكثر ربحاً	الاقفال دك	قيمة التداول دك	التغير اليومي (%)
شركة الإنماء العقارية	0.051	738,983	10.39%
شركة أموال الدولية للاستثمار	0.036	0	9.88%
شركة التجارة والاستثمار العقاري	0.041	3,500	8.85%
شركة منشآت للمشاريع العقارية	0.070	162,163	8.36%
شركة مراكز التجارة العقارية	0.031	1,741	6.55%

الشركات الأكثر تداولاً حسب القيمة	الاقفال دك	التغير اليومي (%)	الكمية مليون سهم
شركة مجموعة المستثمرين القابضة	0.016	5.84%	150.27
شركة صكوك القابضة	0.028	4.10%	48.14
شركة أعيان للاجارة والاستثمار	0.088	-0.79%	41.18
الشركة الخليجية للإستثمار البترولي	0.020	1.03%	21.28
بيت التمويل الكويتي	0.666	1.83%	19.34

الشركات الأكثر تداولاً حسب القيمة	الاقفال دك	التغير اليومي (%)	القيمة مليون دك
بيت التمويل الكويتي	0.666	1.83%	12.77
شركة أعيان للاجارة والاستثمار	0.088	-0.79%	3.68
بنك الكويت الوطني	0.880	0.11%	3.37
البنك الأهلي المتحد - البحرين	0.240	-0.41%	3.16
شركة الاتصالات المتنقلة (زين)	0.583	-0.17%	2.75

القطاع	الاقفال	التغير اليومي نقطة	التغير اليومي (%)	من بداية السنة (%)	52 اسبوع الاعلى	52 اسبوع الادنى	القيمة السوقية مليار دك	PBV (X)	PE (X)	العائد الجاري (%)
قطاع البنوك	1,289.31	7.510	0.59%	-13.1%	1,536.8	986.4	18.79	1.71	15.66	3.35%
قطاع النفط والغاز	1,141.29	-6.810	-0.59%	-7.5%	1,372.2	985.7	0.23	0.83	26.72	5.30%
قطاع المواد الأساسية	798.55	7.840	0.99%	-12.1%	992.5	561.7	0.67	0.96	14.68	7.54%
قطاع الصناعة	821.45	7.460	0.92%	-11.5%	937.5	602.9	2.80	0.89	13.36	4.97%
قطاع السلع الاستهلاكية	763.53	1.080	0.14%	19.6%	810.7	548.6	0.23	1.51	92.54	2.24%
قطاع الرعاية الصحية	829.21	0.000	0.00%	-6.3%	921.9	815.0	0.41	4.19	48.62	0.97%
قطاع الخدمات الاستهلاكية	736.63	-0.190	-0.03%	-31.3%	1,083.1	674.8	0.37	0.84	35.38	4.74%
قطاع الاتصالات	1,066.09	-1.570	-0.15%	-4.5%	1,116.7	802.2	3.27	1.54	11.22	5.65%
قطاع التأمين	998.87	-7.870	-0.78%	4.7%	1,008.5	901.0	0.36	0.75	8.48	5.85%
قطاع العقار	969.37	20.460	2.16%	-8.5%	1,083.4	763.2	2.04	0.67	23.87	2.37%
قطاع الخدمات المالية	926.50	-0.480	-0.05%	-14.3%	1,097.0	801.4	2.53	0.72	16.37	4.13%
قطاع التكنولوجيا	523.80	22.550	4.50%	1.7%	625.7	371.0	0.01	0.57	-69.84	5.56%
قطاع المنافع	881.58	-7.890	-0.89%	0.0%	1,042.1	781.6	0.37	4.81	29.96	0.00%
السوق	5,533.73	29.57	0.54%	-11.9%	6,416.4	4,339.6	32.07	1.28	15.49	3.80%

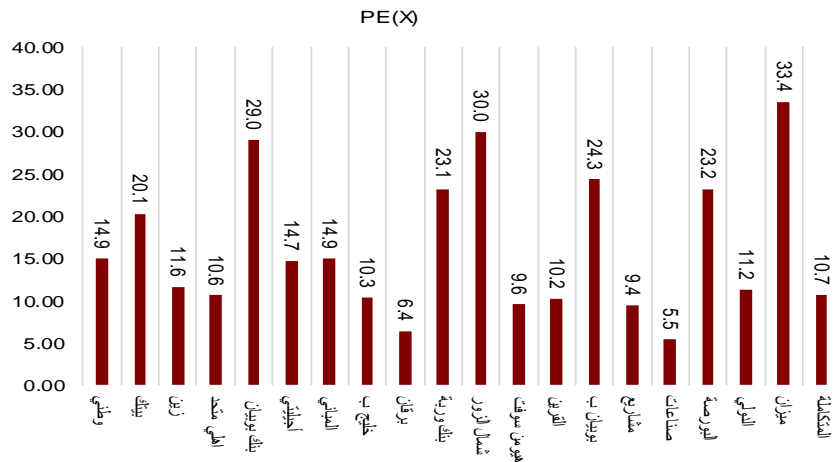
# التقرير اليومي - بورصة الكويت

## قطاع مينا للاستثمارات المسعرة - قسم البحوث والدراسات

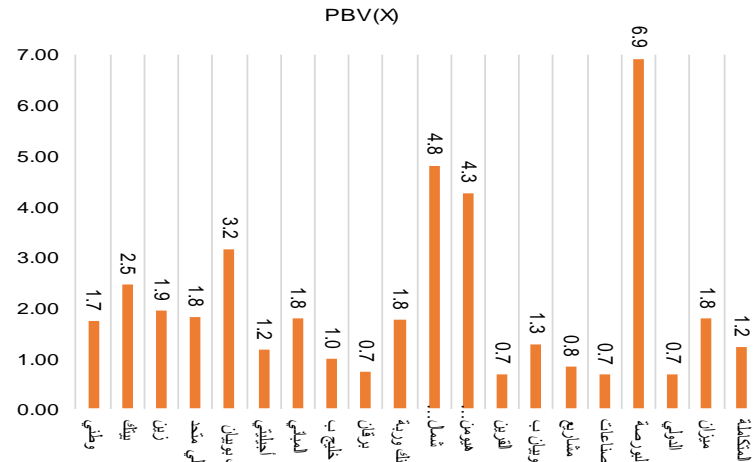


السوق الأول		السعر			مؤشرات التقييم			القيمة السوقية		اداء السعر		مؤشرات التداول		العائد على الملكية	العائد على الاصول	52 اسبوع دك	
الاتصال دك	التغير اليوم %	التغير اليوم %	PE(X)	PBV(X)	مليون دك	من بداية الشهر	من بداية السنة	القيمة (مليون دك)	الكمية (مليون سهم)	من بداية الشهر	من بداية السنة	(%)	(%)	الاعداد	الاعداد	الادنى	الاعلى
بنك الكويت الوطني	0.11%	0.001	14.89	1.74	5,976	2.3%	-13.6%	3.37	3.83	2.3%	-13.6%	11.7%	1.4%	1.062	0.654		
بيت التمويل الكويتي	1.83%	0.012	20.13	2.45	5,054	6.4%	-9.7%	12.77	19.34	6.4%	-9.7%	12.2%	1.3%	0.761	0.473		
شركة الاتصالات المتنقلة (زين)	-0.17%	-0.001	11.63	1.94	2,523	-1.2%	-2.8%	2.75	4.71	-1.2%	-2.8%	16.7%	4.6%	0.604	0.407		
البنك الأهلي المتحد - البحرين	-0.41%	-0.001	10.57	1.81	2,316	3.0%	-18.3%	3.16	13.11	3.0%	-18.3%	17.1%	1.8%	0.311	0.160		
بنك بوبيان	0.84%	0.005	29.00	3.16	1,817	3.5%	-2.0%	1.32	2.20	3.5%	-2.0%	10.9%	1.2%	0.638	0.380		
شركة أجيليتي للمخازن العمومية	1.99%	0.013	14.71	1.16	1,276	6.9%	-6.2%	2.24	3.40	6.9%	-6.2%	7.9%	4.2%	0.748	0.357		
شركة المياني	4.25%	0.031	14.89	1.78	840	19.3%	-11.0%	1.69	2.23	19.3%	-11.0%	11.9%	5.8%	0.877	0.434		
بنك الخليج	0.00%	0.000	10.27	0.98	653	5.6%	-25.7%	2.17	9.61	5.6%	-25.7%	9.6%	1.0%	0.317	0.180		
بنك برقان	0.00%	0.000	6.41	0.72	542	4.0%	-32.2%	0.72	3.48	4.0%	-32.2%	11.3%	1.2%	0.324	0.175		
بنك وربة	-0.41%	-0.001	23.14	1.76	383	22.6%	-6.8%	0.85	3.51	22.6%	-6.8%	7.6%	0.5%	0.279	0.164		
شركة شمال الزور الأولي للطاقة و المياه	-0.89%	-0.003	29.96	4.81	369	4.7%	0.0%	2.10	6.24	4.7%	0.0%	16.1%	2.3%	0.500	0.297		
شركة هيومن سوفت القابضة	-1.36%	-0.039	9.56	4.26	343	11.6%	-6.4%	0.29	0.10	11.6%	-6.4%	44.6%	30.3%	3.470	1.944		
شركة القرين لصناعة الكيماويات البترولية	1.08%	0.003	10.20	0.69	288	-1.1%	-9.0%	0.28	1.00	-1.1%	-9.0%	6.7%	3.6%	0.323	0.163		
شركة بوبيان للبترولكيماويات	1.25%	0.007	24.27	1.28	287	6.2%	-14.8%	0.13	0.22	6.2%	-14.8%	5.3%	2.1%	0.800	0.395		
شركة مشاريع الكويت القابضة	0.00%	0.000	9.36	0.83	281	4.0%	-28.2%	0.29	1.87	4.0%	-28.2%	8.9%	0.3%	0.225	0.147		
مجموعة الصناعات الوطنية (القابضة)	0.57%	0.001	5.45	0.67	253	14.1%	-26.1%	0.59	3.34	14.1%	-26.1%	12.3%	3.7%	0.247	0.121		
شركة بورصة الكويت للأوراق المالية	0.55%	0.006	23.15	6.92	222	0.0%	0.0%	1.23	1.11	0.0%	0.0%	29.9%	26.5%	1.210	0.990		
بنك الكويت الدولي	1.07%	0.002	11.24	0.69	193	10.5%	-27.2%	2.60	13.72	10.5%	-27.2%	6.1%	0.6%	0.270	0.162		
شركة ميزان القابضة	-0.16%	-0.001	33.40	1.78	188	-4.9%	23.6%	0.08	0.12	-4.9%	23.6%	5.3%	2.2%	0.665	0.428		
الشركة المتكاملة القابضة	0.79%	0.003	10.67	1.23	84	9.4%	-30.5%	0.06	0.16	9.4%	-30.5%	11.5%	8.5%	0.600	0.342		
<b>الإجمالي</b>	<b>0.68%</b>	<b>41.01</b>	<b>14.36</b>	<b>1.72</b>	<b>23,888</b>	<b>4.4%</b>	<b>-12.3%</b>	<b>38.67</b>	<b>93.30</b>	<b>4.4%</b>	<b>-12.3%</b>	<b>12.01%</b>	<b>1.56%</b>				


مكرر السعر الي ربحية السهم




مكرر السعر الي القيمة الدفترية



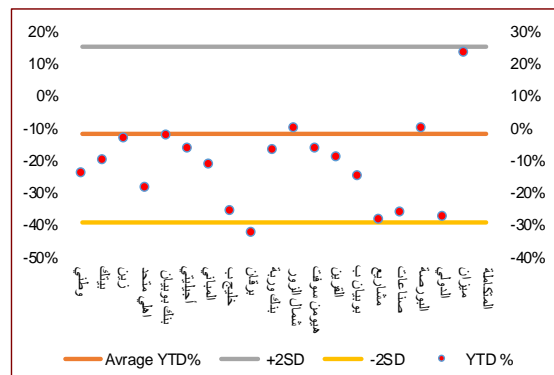

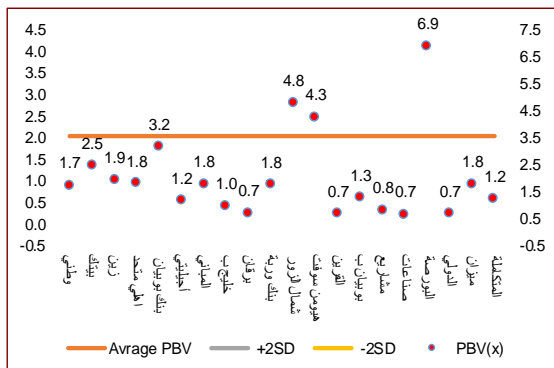
القيمة السوقية





# التقرير اليومي - بورصة الكويت

## قطاع مينا للاستثمارات المسعرة - قسم البحوث والدراسات



السوق الأول	السعر			مؤشرات التقييم			القيمة السوقية			اداء السعر		العائد على الملكية		العائد على الاصول	
	الاتقال دك	اليوم %	اليوم %	الاتقال دك	PE(X)	PBV(X)	ديون دك	ديون دك	ديون دك	YTD (%)	MTD(%)	(%)	(%)	YTD (%)	MTD(%)
بنك الكويت الوطني	0.880	0.001	0.11%	14.89	1.74	5,976	3.6%	11.69%	1.37%	-13.6%	2.3%	11.69%	1.37%	-13.6%	2.3%
بيت التمويل الكويتي	0.666	0.012	1.83%	20.13	2.45	5,054	2.5%	12.18%	1.29%	-9.7%	6.4%	12.18%	1.29%	-9.7%	6.4%
شركة الاتصالات المتقلة (زين)	0.583	-0.001	-0.17%	11.63	1.94	2,523	5.3%	16.70%	4.58%	-2.8%	-1.2%	16.70%	4.58%	-2.8%	-1.2%
البنك الأهلي المتحد - البحرين	0.240	-0.001	-0.41%	10.57	1.81	2,316	5.1%	17.13%	1.81%	-18.3%	3.0%	17.13%	1.81%	-18.3%	3.0%
بنك بوبيان	0.600	0.005	0.84%	29.00	3.16	1,817	1.1%	10.89%	1.18%	-2.0%	3.5%	10.89%	1.18%	-2.0%	3.5%
شركة أجيليتي للمخازن العمومية	0.667	0.013	1.99%	14.71	1.16	1,276	2.7%	7.88%	4.17%	-6.2%	6.9%	7.88%	4.17%	-6.2%	6.9%
شركة المينابي	0.760	0.031	4.25%	14.89	1.78	840	1.4%	11.92%	5.85%	-11.0%	19.3%	11.92%	5.85%	-11.0%	19.3%
بنك الخليج	0.225	0.000	0.00%	10.27	0.98	653	4.4%	9.58%	1.02%	-25.7%	5.6%	9.58%	1.02%	-25.7%	5.6%
بنك برقان	0.207	0.000	0.00%	6.41	0.72	542	5.5%	11.27%	1.20%	-32.2%	4.0%	11.27%	1.20%	-32.2%	4.0%
بنك وربة	0.243	-0.001	-0.41%	23.14	1.76	383	0.0%	7.59%	0.53%	-6.8%	22.6%	7.59%	0.53%	-6.8%	22.6%
شركة شمال الزور الاولى للطاقة و المياه	0.335	-0.003	-0.89%	29.96	4.81	369	0.0%	16.06%	2.26%	0.0%	4.7%	16.06%	2.26%	0.0%	4.7%
شركة هيومن سوفت القابضة	2.819	-0.039	-1.36%	9.56	4.26	343	6.5%	44.61%	30.31%	-6.4%	11.6%	44.61%	30.31%	-6.4%	11.6%
شركة القرين لصناعة الكيماويات البترولية	0.282	0.003	1.08%	10.20	0.69	288	5.4%	6.71%	3.62%	-9.0%	-1.1%	6.71%	3.62%	-9.0%	-1.1%
شركة بوبيان للبتر وكيماويات	0.569	0.007	1.25%	24.27	1.28	287	9.1%	5.29%	2.09%	-14.8%	6.2%	5.29%	2.09%	-14.8%	6.2%
شركة مشاريع الكويت القابضة	0.155	0.000	0.00%	9.36	0.83	281	6.0%	8.87%	0.29%	-28.2%	4.0%	8.87%	0.29%	-28.2%	4.0%
مجموعة الصناعات الوطنية (القابضة)	0.177	0.001	0.57%	5.45	0.67	253	6.1%	12.26%	3.72%	-26.1%	14.1%	12.26%	3.72%	-26.1%	14.1%
شركة بورصة الكويت للأوراق المالية	1.106	0.006	0.55%	23.15	6.92	222	0.0%	29.88%	26.51%	0.0%	0.0%	29.88%	26.51%	0.0%	0.0%
بنك الكويت الدولي	0.189	0.002	1.07%	11.24	0.69	193	5.3%	6.11%	0.64%	-27.2%	10.5%	6.11%	0.64%	-27.2%	10.5%
شركة ميزان القابضة	0.618	-0.001	-0.16%	33.40	1.78	188	2.7%	5.34%	2.16%	23.6%	-4.9%	5.34%	2.16%	23.6%	-4.9%
الشركة المتكاملة القابضة	0.383	0.003	0.79%	10.67	1.23	84	10.4%	11.51%	8.48%	-30.5%	9.4%	11.51%	8.48%	-30.5%	9.4%
<b>الإجمالي</b>	<b>41.01</b>	<b>0.68%</b>	<b>14.36</b>	<b>23,888</b>	<b>3.50%</b>	<b>1.56%</b>	<b>12.01%</b>	<b>-12.3%</b>	<b>4.4%</b>	<b>23,888</b>	<b>78</b>	<b>5,894</b>	<b>5,671</b>	<b>0.68%</b>	<b>41.01</b>

السوق الأول	السعر			متوسط حركة المؤشر			اداء السعر		القيمة السوقية		52 اسبوع دك	
	الاتقال دك	اليوم %	اليوم %	50 يوم	200 يوم	14 يوم	RSI	YTD (%)	MTD(%)	ديون دك	الاعلى	الادنى
مؤشر السوق الأول	6,116	0.68%	41.010	5,671	5,894	78	78	-12.3%	4.4%	23,888	7,172	4,499

أفضل 5 شركات (للأداء اليومي)													
شركة المينابي	0.760	0.031	4.25%	0.684	0.640	92	0.684	0.640	840	19.3%	-11.0%	0.877	0.434
شركة أجيليتي للمخازن العمومية	0.667	0.013	1.99%	0.613	0.636	81	0.613	0.636	1276	6.9%	-6.2%	0.748	0.357
بيت التمويل الكويتي	0.666	0.012	1.83%	0.638	0.610	84	0.638	0.610	5054	6.4%	-9.7%	0.761	0.473
شركة بوبيان للبتر وكيماويات	0.569	0.007	1.25%	0.579	0.561	71	0.579	0.561	287	6.2%	-14.8%	0.800	0.395
شركة القرين لصناعة الكيماويات البترولية	0.282	0.003	1.08%	0.268	0.283	45	0.268	0.283	288	-1.1%	-9.0%	0.323	0.163

الأداء المتوسط (للأداء اليومي)													
بنك الكويت الدولي	0.189	0.002	1.07%	0.173	0.173	83	0.206	0.173	193	10.5%	-27.2%	0.270	0.162
بنك بوبيان	0.600	0.005	0.84%	0.542	0.557	72	0.542	0.557	1817	3.5%	-2.0%	0.638	0.380
الشركة المتكاملة القابضة	0.383	0.003	0.79%	0.376	0.376	75	0.452	0.376	84	9.4%	-30.5%	0.600	0.342
مجموعة الصناعات الوطنية (القابضة)	0.177	0.001	0.57%	0.161	0.161	95	0.187	0.161	253	14.1%	-26.1%	0.247	0.121
شركة بورصة الكويت للأوراق المالية	1.106	0.006	0.55%	0.127	0.127	68	0.032	0.127	222	0.0%	0.0%	1.210	0.990
بنك الكويت الوطني	0.880	0.001	0.11%	0.826	0.826	63	0.851	0.826	5976	2.3%	-13.6%	1.062	0.654
بنك الخليج	0.225	0.000	0.00%	0.207	0.207	76	0.239	0.207	653	5.6%	-25.7%	0.317	0.180
بنك برقان	0.207	0.000	0.00%	0.193	0.193	83	0.233	0.193	542	4.0%	-32.2%	0.324	0.175
شركة مشاريع الكويت القابضة	0.155	0.000	0.00%	0.152	0.152	62	0.179	0.152	281	4.0%	-28.2%	0.225	0.147
شركة ميزان القابضة	0.618	-0.001	-0.16%	0.611	0.611	26	0.554	0.611	188	-4.9%	23.6%	0.665	0.428

ادنى 5 شركات (للأداء اليومي)													
شركة هيومن سوفت القابضة	2.819	-0.039	-1.36%	2.677	2.677	75	2.807	2.677	343	11.6%	-6.4%	3.470	1.944
شركة شمال الزور الاولى للطاقة و المياه	0.335	-0.003	-0.89%	0.172	0.172	67	0.043	0.172	369	4.7%	0.0%	0.500	0.297
بنك وربة	0.243	-0.001	-0.41%	0.206	0.206	76	0.221	0.206	383	22.6%	-6.8%	0.279	0.164
البنك الأهلي المتحد - البحرين	0.240	-0.001	-0.41%	0.209	0.209	58	0.228	0.209	2316	3.0%	-18.3%	0.311	0.160
شركة الاتصالات المتقلة (زين)	0.583	-0.001	-0.17%	0.567	0.567	42	0.548	0.567	2523	-1.2%	-2.8%	0.604	0.407

# التقرير اليومي - بورصة الكويت

## قطاع مينا للاستثمارات المسعرة - قسم البحوث والدراسات



52 اسبوع دك		العائد علي الاصول	العائد علي الملكية	مؤشرات التداول		اداء السعر		القيمة السوقية	مؤشرات التقييم			السعر			قطاع البنوك
الادني	الاعلي	(%)	(%)	الكمية (مليون سهم)	القيمة (مليون دك)	من بداية السنة	من بداية الشهر	مليون دك	DY%	PE(X)	PBV(X)	اليوم % Δ	اليوم Δ	الاقفال دك	
0.654	1.062	1.37%	11.69%	3.83	3.37	-14%	2%	5,976	3.6%	14.89	1.74	0.11%	0.001	0.880	بنك الكويت الوطني
0.473	0.761	1.29%	12.18%	19.34	12.77	-10%	6%	5,054	2.5%	20.13	2.45	1.83%	0.012	0.666	بيت التمويل الكويتي
0.160	0.311	1.81%	17.13%	13.11	3.16	-18%	3%	2,316	5.1%	10.57	1.81	-0.41%	-0.001	0.240	البنك الأهلي المتحد - البحرين
0.380	0.638	1.18%	10.89%	2.20	1.32	-2%	3%	1,817	1.1%	29.00	3.16	0.84%	0.005	0.600	بنك بويان
0.465	0.555	0.00%	0.00%	0.00	0.00	-5%	0%	965	3.7%	0.0	1.32	0.00%	0.000	0.500	البنك التجاري الكويتي
0.180	0.317	1.02%	9.58%	9.61	2.17	-26%	6%	653	4.4%	10.27	0.98	0.00%	0.000	0.225	بنك الخليج
0.225	0.330	1.26%	12.08%	0.48	0.14	-11%	12%	566	4.7%	10.28	1.24	0.69%	0.002	0.290	البنك الاهلي المتحد
0.175	0.324	1.20%	11.27%	3.48	0.72	-32%	4%	542	5.5%	6.41	0.72	0.00%	0.000	0.207	بنك برقان
0.164	0.279	0.53%	7.59%	3.51	0.85	-7%	23%	383	0.0%	23.14	1.76	-0.41%	-0.001	0.243	بنك وربة
0.156	0.310	0.59%	5.13%	4.36	0.88	-21%	18%	321	7.0%	11.20	0.57	0.50%	0.001	0.200	البنك الأهلي الكويتي
0.162	0.270	0.64%	6.11%	13.72	2.60	-27%	10%	193	5.3%	11.24	0.69	1.07%	0.002	0.189	بنك الكويت الدولي
		<b>1.21%</b>	<b>10.90%</b>	<b>73.63</b>	<b>27.98</b>			<b>18,787</b>	<b>3.4%</b>	<b>15.66</b>	<b>1.71</b>				<b>عدد شركات القطاع - 11 شركة</b>

52 اسبوع دك		العائد علي الاصول	العائد علي الملكية	مؤشرات التداول		اداء السعر		القيمة السوقية	مؤشرات التقييم			السعر			قطاع المواد الأساسية
الادني	الاعلي	(%)	(%)	الكمية (مليون سهم)	القيمة (مليون دك)	من بداية السنة	من بداية الشهر	مليون دك	DY%	PE(X)	PBV(X)	اليوم % Δ	اليوم Δ	الاقفال دك	
0.163	0.323	3.62%	6.71%	1.00	0.28	-9%	-1%	288	5.4%	10.20	0.69	1.08%	0.003	0.282	شركة القرين لصناعة الكيماويات البترولية
0.395	0.800	2.09%	5.29%	0.22	0.13	-15%	6%	287	9.1%	24.27	1.28	1.25%	0.007	0.569	شركة بويان للبتروكيماويات
0.769	0.850	11.27%	15.45%	0.00	0.00	-10%	0%	78	6.5%	16.21	2.50	0.00%	0.000	0.769	شركة الكوت للمشاريع الصناعية
0.192	0.510	3.83%	4.14%	0.00	0.00	-22%	9%	19	20.5%	21.01	0.87	0.00%	0.000	0.260	شركة السكب الكويتية
		<b>5.07%</b>	<b>6.57%</b>	<b>1.22</b>	<b>0.40</b>			<b>671</b>	<b>7.5%</b>	<b>14.68</b>	<b>0.96</b>				<b>عدد شركات القطاع - 4 شركة</b>

52 اسبوع دك		العائد علي الاصول	العائد علي الملكية	مؤشرات التداول		اداء السعر		القيمة السوقية	مؤشرات التقييم			السعر			قطاع السلع الاستهلاكية
الادني	الاعلي	(%)	(%)	الكمية (مليون سهم)	القيمة (مليون دك)	من بداية السنة	من بداية الشهر	مليون دك	DY%	PE(X)	PBV(X)	اليوم % Δ	اليوم Δ	الاقفال دك	
0.428	0.665	2.16%	5.34%	0.12	0.08	24%	-5%	188	2.7%	33.40	1.78	-0.16%	-0.001	0.618	شركة ميزان القابضة
0.152	0.200	1.99%	2.92%	0.04	0.01	5%	-1%	39	0.1%	33.15	0.97	1.64%	0.003	0.186	شركة نقل و تجارة المواشي
0.010	0.029	-43.22%	-84.85%	0.00	0.00	-25%	0%	1	0.1%	(0.30)	0.25	0.00%	0.000	0.012	شركة دانة الصفاة الغذائية
		<b>0.90%</b>	<b>1.64%</b>	<b>0.16</b>	<b>0.08</b>			<b>228</b>	<b>2.2%</b>	<b>92.54</b>	<b>1.51</b>				<b>عدد شركات القطاع - 3 شركة</b>


# التقرير اليومي - بورصة الكويت

## قطاع مينا للاستثمارات المسعرة - قسم البحوث والدراسات



52 اسبوع دك		العائد على الاصول	العائد على الملكية	مؤشرات التداول		اداء السعر		القيمة السوقية	مؤشرات التقييم			السعر		قطاع الخدمات الاستهلاكية	
الادنى	الاعلى	(%)	(%)	الكمية (مليون سهم)	القيمة (مليون دك)	من بداية السنة	من بداية الشهر	مليون دك	DY%	PE(X)	PBV(X)	اليوم % Δ	اليوم Δ		الاقفال دك
0.372	1.110	8.97%	37.13%	0.42	0.24	-48%	2%	114	6.1%	7.64	2.84	-0.87%	-0.005	0.571	شركة طيران الجزيرة
0.600	1.050	7.19%	10.62%	0.00	0.00	-35%	2%	64	7.1%	7.41	0.79	0.00%	0.000	0.685	شركة السينما الكويتية الوطنية
0.095	0.134	3.19%	5.73%	0.03	0.00	-14%	-2%	45	5.4%	11.51	0.66	0.00%	0.000	0.110	الشركة الأولى للتسويق المحلي للوقود
0.096	0.129	3.70%	5.26%	0.01	0.00	-13%	-1%	44	4.5%	12.76	0.67	-1.80%	-0.002	0.109	شركة السور لتسويق الوقود
0.036	0.060	0.73%	4.94%	0.31	0.02	10%	4%	32	0.0%	14.39	0.71	4.00%	0.002	0.057	شركة مركز سلطان للمواد الغذائية
0.021	0.062	-8.06%	-131.47%	9.70	0.24	-54%	2%	16	0.0%	(0.69)	0.91	5.83%	0.001	0.025	شركة ايفا للفنادق والمنتجعات
0.029	0.047	2.80%	4.48%	0.31	0.01	4%	24%	14	0.0%	8.00	0.36	-2.20%	-0.001	0.040	شركة جواد القابضة
0.038	0.060	3.21%	3.77%	0.68	0.04	-8%	16%	10	0.0%	9.68	0.37	-0.74%	0.000	0.053	الشركة الكويتية للمنتزهات
0.031	0.045	-20.00%	-34.22%	0.00	0.00	-2%	0%	9	0.0%	(2.41)	0.83	0.00%	0.000	0.037	شركة مجموعة الراي الاعلامية
0.069	0.110	0.93%	1.54%	0.00	0.00	-13%	0%	8	15.1%	28.90	0.44	0.00%	0.000	0.077	شركة طفل المستقبل الترفيهية العقارية
0.038	0.080	6.12%	8.42%	0.00	0.00	3%	22%	8	0.0%	5.41	0.46	0.00%	0.000	0.068	شركة العيد للاغذية
0.069	0.101	-13.17%	-24.37%	0.00	0.00	-10%	3%	5	0.0%	(5.18)	1.26	0.00%	0.000	0.090	شركة الفنادق الكويتية
0.025	0.065	-0.95%	-1.20%	0.00	0.00	62%	15%	3	15.3%	(45.82)	0.55	0.00%	0.000	0.065	شركة النخيل للانتاج الزراعي
0.012	0.026	-3.04%	-4.46%	0.00	0.00	0%	0%	1	0.0%	(11.65)	0.52	0.00%	0.000	0.014	الشركة الكويتية للكابل التلفزيوني
		<b>2.72%</b>	<b>2.38%</b>	<b>11.47</b>	<b>0.55</b>			<b>373</b>	<b>4.7%</b>	<b>35.38</b>	<b>0.84</b>				<b>عدد شركات القطاع - 14 شركة</b>


52 اسبوع دك		العائد على الاصول	العائد على الملكية	مؤشرات التداول		اداء السعر		القيمة السوقية	مؤشرات التقييم			السعر		قطاع الخدمات المالية	
الادنى	الاعلى	(%)	(%)	الكمية (مليون سهم)	القيمة (مليون دك)	من بداية السنة	من بداية الشهر	مليون دك	DY%	PE(X)	PBV(X)	اليوم % Δ	اليوم Δ		الاقفال دك
0.318	0.500	7.10%	17.55%	0.00	0.00	-18%	-1%	379	5.3%	12.49	2.19	0.00%	0.000	0.370	الشركة القابضة المصرية الكويتية (ش.م.مصرية)
0.147	0.225	0.29%	8.87%	1.87	0.29	-28%	4%	281	6.0%	9.36	0.83	0.00%	0.000	0.155	شركة مشاريع الكويت القابضة
0.121	0.247	3.72%	12.26%	3.34	0.59	-26%	14%	253	6.1%	5.45	0.67	0.57%	0.001	0.177	مجموعة الصناعات الوطنية (القابضة)
0.990	1.210	26.51%	29.88%	1.11	1.23	0%	0%	222	0.0%	23.15	6.92	0.55%	0.006	1.106	شركة بورصة الكويت للأوراق المالية
0.042	0.074	1.35%	7.97%	1.04	0.05	-27%	-1%	172	5.6%	6.94	0.55	-0.20%	0.000	0.051	مجموعة جي اف اتش المالية
0.080	0.158	4.99%	5.93%	3.53	0.50	1%	18%	111	5.8%	10.34	0.61	-0.71%	-0.001	0.139	شركة الاستثمارات الوطنية
0.199	0.400	2.19%	2.96%	0.00	0.00	-7%	29%	109	3.7%	13.27	0.39	0.00%	0.000	0.320	شركة التمدين الاستثمارية
0.071	0.137	5.22%	9.14%	3.41	0.33	-24%	12%	98	8.3%	4.98	0.45	-1.44%	-0.001	0.096	شركة مجموعة الامتياز الاستثمارية
0.179	0.235	4.17%	8.04%	0.23	0.04	-16%	-1%	93	9.2%	7.05	0.57	-1.61%	-0.003	0.183	شركة التسهيلات التجارية
0.032	0.102	-4.92%	-21.36%	41.18	3.68	88%	49%	70	2.1%	(4.82)	1.03	-0.79%	-0.001	0.088	شركة أعيان للاجارة والاستثمار
0.076	0.184	7.46%	12.50%	0.20	0.03	42%	4%	68	2.9%	8.41	1.05	0.58%	0.001	0.172	شركة نور للاستثمار المالي
0.095	0.172	5.98%	13.92%	2.76	0.33	-19%	7%	66	8.4%	3.76	0.52	0.00%	0.000	0.120	الشركة الكويتية للاستثمار



# التقرير اليومي - بورصة الكويت

## قطاع مينا للاستثمارات المسعرة - قسم البحوث والدراسات

52 اسبوع دك		العائد علي الملكية		مؤشرات التداول		اداء السعر		القيمة السوقية	مؤشرات التقييم			السعر		قطاع الخدمات المالية	
الادني	الاعلي	(%)	(%)	الكمية (مليون سهم)	القيمة (مليون دك)	من بداية السنة	من بداية الشهر	مليون دك	DY%	PE(X)	PBV(X)	اليوم % Δ	اليوم Δ		الاقفال دك
0.022	0.064	0.70%	1.11%	15.25	0.86	137%	-4%	45	0.0%	40.71	0.45	-1.75%	-0.001	0.056	مجموعة أرزان الماليه للتمويل و الاستثمار
0.038	0.108	0.49%	0.61%	6.12	0.63	58%	10%	41	0.0%	186.45	1.13	0.80%	0.001	0.101	شركة بيت الاستثمار الخليجي
0.070	0.121	3.46%	7.31%	0.24	0.02	-22%	2%	40	6.0%	5.68	0.42	0.36%	0.000	0.083	المركز المالي الكويتي
0.079	0.110	4.97%	5.25%	0.00	0.00	-21%	-25%	35	0.0%	15.80	0.83	-9.60%	-0.008	0.079	شركة البريق القايزة
0.079	0.337	-0.60%	-5.37%	0.00	0.00	-28%	0%	33	0.0%	(19.90)	1.07	0.00%	0.000	0.198	شركة مجموعة عربي القايزة
0.063	0.138	3.25%	4.07%	0.02	0.00	31%	2%	31	0.0%	46.73	1.90	1.74%	0.002	0.117	شركة الكويت و الشرق الأوسط للاستثمار المالي
0.029	0.041	2.05%	2.08%	0.12	0.00	-21%	5%	25	0.2%	16.75	0.35	-3.27%	-0.001	0.033	شركة آسيا كابيتال الاستثمارية
0.027	0.050	-0.67%	-0.93%	4.42	0.21	2%	15%	26	0.0%	(67.54)	0.63	-1.70%	-0.001	0.046	شركة بيت الأوراق المالية
0.037	0.059	-0.53%	-0.81%	1.24	0.05	-14%	1%	26	0.0%	(38.32)	0.31	0.00%	0.000	0.043	شركة للتخصيص القايزة
0.052	0.096	3.32%	3.57%	0.02	0.00	9%	-18%	27	5.0%	13.80	0.49	4.86%	0.003	0.073	شركة أم القيوين للاستثمارات العامة
0.060	0.111	2.34%	5.38%	1.04	0.08	-20%	3%	25	0.0%	8.15	0.44	-0.41%	0.000	0.072	شركة كامكو للاستثمار
0.044	0.072	2.92%	5.18%	2.22	0.15	10%	24%	21	8.4%	9.39	0.49	1.30%	0.001	0.070	شركة إنوفست
0.026	0.045	1.04%	1.06%	0.30	0.01	-12%	3%	21	0.0%	34.98	0.37	0.29%	0.000	0.035	شركة الساحل للتنمية و الاستثمار
0.022	0.045	-62.04%	-113.65%	4.22	0.13	-12%	1%	20	0.0%	(0.41)	0.47	1.00%	0.000	0.030	الشركة الأولى للاستثمار
0.062	0.148	4.98%	6.07%	3.04	0.27	-5%	4%	18	0.0%	13.14	0.80	2.68%	0.002	0.088	شركة المدار للتمويل و الاستثمار
0.037	0.060	2.70%	3.53%	0.02	0.00	-5%	5%	15	1.0%	12.63	0.45	0.00%	0.000	0.049	شركة المنار للتمويل و الإجارة
0.021	0.048	0.77%	3.41%	9.39	0.33	-11%	6%	15	0.0%	22.17	0.76	-1.71%	-0.001	0.035	شركة منازل القايزة
0.031	0.053	-0.79%	-1.94%	0.57	0.03	25%	0%	16	0.0%	(22.68)	0.44	6.04%	0.003	0.044	شركة بيان للاستثمار
0.038	0.058	1.19%	1.76%	0.00	0.00	-8%	1%	14	0.0%	20.34	0.36	0.00%	0.000	0.045	الشركة الكويتية للتمويل و الاستثمار
0.051	0.081	3.31%	4.37%	0.27	0.02	-15%	2%	13	4.7%	7.46	0.33	1.81%	0.001	0.062	الشركة الوطنية الدولية القايزة
0.070	0.121	8.19%	8.96%	0.01	0.00	9%	-3%	13	0.0%	6.85	0.61	0.62%	0.001	0.082	شركة أصول للاستثمار
0.035	0.057	-0.97%	-2.02%	1.23	0.06	-15%	26%	11	0.0%	(23.08)	0.47	3.60%	0.002	0.046	يونيكاب للاستثمار و التمويل
0.037	0.064	1.24%	1.34%	0.00	0.00	47%	9%	11	0.0%	46.88	0.63	5.66%	0.003	0.056	شركة عمار للتمويل و الإجارة
0.052	0.062	0.58%	1.03%	0.42	0.02	-6%	5%	9	0.0%	75.24	0.78	3.91%	0.002	0.058	الشركة الخليجية المغاربية القايزة
0.027	0.060	-19.33%	-222.76%	0.00	0.00	-42%	0%	8	2.1%	(0.42)	0.93	0.00%	0.000	0.031	شركة الاستشارات المالية الدولية القايزة
0.018	0.033	0.09%	0.11%	6.14	0.17	-7%	17%	7	0.0%	203.08	0.23	-0.37%	0.000	0.027	شركة مجموعة السلام القايزة
0.030	0.055	2.64%	5.05%	0.00	0.00	19%	-1%	6	0.0%	13.16	0.66	9.88%	0.003	0.036	شركة أموال الدولية للاستثمار
0.019	0.035	-4.25%	-4.56%	0.00	0.00	60%	-9%	5	0.0%	(21.53)	0.98	0.00%	0.000	0.032	شركة تصنيف و تحصيل الأموال
0.009	0.019	-7.66%	-17.93%	3.75	0.05	-13%	22%	5	0.0%	(2.46)	0.44	0.77%	0.000	0.013	شركة المدينة للتمويل و الاستثمار
0.010	0.017	-3.02%	-3.42%	0.24	0.00	1%	19%	5	0.0%	(10.70)	0.37	1.33%	0.000	0.015	شركة اكتتاب القايزة
0.022	0.043	-1.06%	-1.67%	0.01	0.00	-16%	0%	5	0.0%	(13.54)	0.23	-0.75%	0.000	0.027	الشركة الكويتية السورية القايزة
0.010	0.100	0.20%	0.23%	0.00	0.00	-8%	-7%	5	0.0%	249.43	0.56	0.00%	0.000	0.051	الشركة الوطنية الاستهلاكية القايزة
0.042	0.075	-6.25%	-7.00%	0.03	0.00	-27%	-6%	5	0.0%	(7.47)	0.52	3.98%	0.002	0.047	شركة وربة كابيتال القايزة
0.011	0.022	-1.74%	-7.73%	0.00	0.00	-20%	0%	3	0.0%	(9.02)	0.70	0.00%	0.000	0.016	شركة الديرة القايزة
0.008	0.016	-23.28%	-47.59%	4.75	0.04	-6%	3%	3	0.0%	(0.87)	0.41	-1.06%	0.000	0.009	شركة المال للاستثمار
0.001	0.160	-10.83%	-36.16%	0.00	0.00	-33%	-14%	2	0.0%	(2.18)	0.79	0.00%	0.000	0.050	شركة الامتيازات الخليجية القايزة
0.005	0.005	-0.72%	-0.75%	0.00	0.00	0%	0%	0	0.0%	(7.18)	0.05	0.00%	0.000	0.005	شركة تمكين القايزة
		4.14%	4.42%	123.76	10.20			2,528	4.1%	16.37	0.72				عدد شركات القطاع - 49 شركة



## التقرير اليومي - بورصة الكويت

### قطاع مينا للاستثمارات المسعرة - قسم البحوث والدراسات


52 اسبوع د.ك		العائد على الاصول	العائد على الملكية	مؤشرات التداول		اداء السعر		القيمة السوقية	مؤشرات التقييم			السعر			قطاع الرعاية الصحية
الادنى	الاعلى	(%)	(%)	الكمية (مليون سهم)	القيمة (مليون د.ك)	من بداية السنة	من بداية الشهر	مليون دك	DY%	PE(X)	PBV(X)	اليوم % Δ	اليوم Δ	الاقفال دك	
1.220	1.240	10.95%	16.54%	0.00	0.00	0%	0%	305	0.6%	47.78	7.90	0.00%	0.000	1.220	شركة عيادة الميدان لخدمات طب الأسنان
0.580	0.900	0.66%	3.20%	0.00	0.00	-23%	0%	94	2.4%	51.04	1.63	0.00%	0.000	0.627	شركة التقدم التكنولوجي
0.707	0.707	0.61%	11.50%	0.00	0.00	0%	0%	12	0.0%	52.72	6.06	0.00%	0.000	0.707	شركة ياكو الطبية
		<b>4.68%</b>	<b>8.61%</b>	<b>0.00</b>	<b>0.00</b>			<b>411</b>	<b>1.0%</b>	<b>48.62</b>	<b>4.19</b>				عدد شركات القطاع - 3 شركة

52 اسبوع د.ك		العائد على الاصول	العائد على الملكية	مؤشرات التداول		اداء السعر		القيمة السوقية	مؤشرات التقييم			السعر			قطاع الصناعة
الادنى	الاعلى	(%)	(%)	الكمية (مليون سهم)	القيمة (مليون د.ك)	من بداية السنة	من بداية الشهر	مليون دك	DY%	PE(X)	PBV(X)	اليوم % Δ	اليوم Δ	الاقفال دك	
0.357	0.748	4.17%	7.88%	3.40	2.24	-6%	7%	1,276	2.7%	14.71	1.16	1.99%	0.013	0.667	شركة اجبيلتي للمخازن العمومية
1.944	3.470	30.31%	44.61%	0.10	0.29	-6%	12%	343	6.5%	9.56	4.26	-1.36%	-0.039	2.819	شركة هيومن سوفت القابضة
0.138	0.278	1.38%	5.54%	3.08	0.51	-39%	6%	160	6.0%	9.04	0.50	0.60%	0.001	0.168	شركة الأفكو لتمويل شراء وتاجير الطائرات
0.144	0.270	1.27%	1.92%	1.27	0.26	-16%	18%	147	7.2%	36.56	0.70	-0.48%	-0.001	0.206	شركة أسمنت الكويت
0.390	0.742	2.18%	2.42%	1.77	1.22	41%	7%	145	4.0%	34.22	0.83	1.92%	0.013	0.690	شركة الخليج للكابلات و الصناعات الكهربائية
0.342	0.600	8.48%	11.51%	0.16	0.06	-30%	9%	84	10.4%	10.67	1.23	0.79%	0.003	0.383	الشركة المتكاملة القابضة
0.683	1.200	8.21%	10.17%	0.05	0.04	-22%	5%	78	12.7%	10.24	1.04	0.91%	0.007	0.775	شركة أسمنت بورتلاند كويت
0.228	0.475	16.73%	18.27%	0.00	0.00	-31%	0%	75	4.9%	9.72	1.78	-0.32%	-0.001	0.307	المجموعة التعليمية القابضة
0.367	0.512	7.81%	12.29%	0.00	0.00	-9%	0%	74	4.5%	7.96	0.98	0.00%	0.000	0.465	شركة المشاريع المتحدة للخدمات الجوية
0.298	0.419	5.93%	18.02%	0.19	0.07	-8%	2%	67	7.8%	6.01	1.08	0.27%	0.001	0.374	شركة الصناعات الهندسية الثقيلة وبناء السفن
0.143	0.173	3.75%	5.10%	0.00	0.00	-5%	-5%	55	6.3%	12.71	0.65	0.00%	0.000	0.156	شركة الصناعات الوطنية
0.081	0.139	0.59%	2.47%	0.07	0.01	-22%	10%	34	4.7%	13.54	0.33	-0.95%	-0.001	0.104	شركة أسيكو للصناعات
0.175	0.337	7.66%	18.45%	0.06	0.02	30%	1%	33	5.7%	6.70	1.24	-0.63%	-0.002	0.313	الشركة الكويتية لبناء المعامل والمقاولات
0.055	0.080	1.96%	2.58%	0.00	0.00	0%	0%	33	8.4%	19.94	0.51	0.00%	0.000	0.065	شركة راس الخيمة لصناعة الأسمنت والمواد الإنشائية
0.029	0.060	-2.19%	-2.73%	0.08	0.00	-35%	18%	29	11.7%	(12.95)	0.35	2.90%	0.001	0.036	شركة أسمنت الخليج
0.138	0.251	1.23%	7.71%	2.03	0.35	-31%	10%	28	12.0%	7.70	0.59	-0.58%	-0.001	0.171	شركة المجموعة المشتركة للمقاولات
0.042	0.064	0.56%	0.84%	0.00	0.00	0%	0%	26	12.4%	25.32	0.21	0.00%	0.000	0.042	شركة الشارقة للأسمنت و التنمية الصناعية
0.023	0.043	2.94%	4.59%	0.00	0.00	-27%	10%	21	0.1%	4.45	0.20	0.00%	0.000	0.027	شركة كي جي ال لوجستيك
0.122	0.180	1.39%	1.80%	0.00	0.00	-16%	5%	13	7.6%	40.15	0.72	0.00%	0.000	0.130	شركة الشعبية الصناعية
0.042	0.077	0.39%	1.38%	0.59	0.03	-32%	0%	12	0.0%	13.61	0.19	1.58%	0.001	0.045	شركة رابطة الكويت و الخليج للنقل
0.029	0.052	0.44%	0.85%	0.19	0.01	-21%	13%	13	11.8%	17.22	0.15	4.41%	0.002	0.036	شركة صناعات أسمنت الفجيرة
0.047	0.088	1.48%	4.41%	0.47	0.03	-19%	8%	12	9.0%	7.50	0.33	0.36%	0.000	0.056	الشركة الوطنية للتنظيف
0.063	0.126	-6.16%	-10.61%	0.00	0.00	9%	-5%	11	13.8%	(8.96)	0.95	0.00%	0.000	0.109	شركة اسمنت الهلال
0.050	0.078	3.49%	4.54%	0.78	0.05	-15%	8%	10	0.0%	7.71	0.35	-1.82%	-0.001	0.065	شركة مجموعة الخصوصية القابضة
0.049	0.089	4.06%	4.91%	1.71	0.11	-29%	13%	10	7.5%	10.11	0.50	3.64%	0.002	0.063	شركة ميرد القابضة
0.007	0.018	-5.29%	-24.90%	6.03	0.09	42%	-11%	4	0.0%	(1.03)	0.26	1.44%	0.000	0.014	الشركة الوطنية للرماية
0.020	0.070	-10.09%	-19.69%	0.00	0.00	-18%	-6%	4	0.0%	(1.73)	0.34	0.00%	0.000	0.041	شركة المعادن والصناعات التحويلية
0.026	0.051	-15.94%	-23.25%	0.12	0.00	-32%	24%	4	0.0%	(2.05)	0.48	0.00%	0.000	0.035	شركة الصلбоخ التجارية
0.013	0.024	-0.06%	-0.17%	0.44	0.01	-25%	11%	2	0.0%	(196.31)	0.34	-0.58%	0.000	0.017	شركة المعدات القابضة
		<b>5.05%</b>	<b>6.67%</b>	<b>22.61</b>	<b>5.39</b>			<b>2,803</b>	<b>5.0%</b>	<b>13.36</b>	<b>0.89</b>				عدد شركات القطاع - 29 شركة



# التقرير اليومي - بورصة الكويت

## قطاع مينا للاستثمارات المسعرة - قسم البحوث والدراسات




52 اسبوع دك		العائد علي الاصول	العائد علي الملكية	مؤشرات التداول		اداء السعر		القيمة السوقية	مؤشرات التقييم			السعر			قطاع التأمين
الادني	الاعلي	(%)	(%)	الكمية (مليون سهم)	القيمة (مليون دك)	من بداية السنة	من بداية الشهر	مليون دك	DY%	PE(X)	PBV(X)	اليوم % Δ	اليوم Δ	الاقفال دك	
0.550	0.680	1.75%	12.27%	0.00	0.00	-7%	0%	115	6.0%	8.58	1.05	0.00%	0.000	0.615	مجموعة الخليج للتأمين
0.367	0.445	3.27%	9.38%	0.05	0.02	2%	9%	86	8.1%	8.36	0.78	0.00%	0.000	0.415	الشركة الأهلية للتأمين
0.300	0.387	4.64%	8.46%	0.00	0.00	8%	1%	66	6.7%	6.88	0.58	-4.05%	-0.015	0.355	شركة الكويت للتأمين
0.126	0.211	3.16%	8.85%	0.00	0.00	53%	8%	43	2.1%	9.03	0.80	0.00%	0.000	0.211	شركة إعادة التأمين الكويتية
0.200	0.200	1.10%	7.19%	0.00	0.00	0%	0%	28	6.1%	12.87	0.93	0.00%	0.000	0.200	الشركة البحرينية الكويتية للتأمين
0.051	0.094	0.98%	3.07%	0.00	0.00	24%	-5%	12	0.0%	10.65	0.33	0.00%	0.000	0.075	شركة وربة للتأمين
0.031	0.056	5.88%	9.60%	0.00	0.00	4%	-1%	4	0.0%	5.03	0.48	0.00%	0.000	0.040	الشركة الأولى للتأمين التكافلي
0.018	0.035	-0.72%	-0.72%	0.28	0.01	-6%	-2%	3	0.0%	(29.61)	0.21	0.00%	0.000	0.023	شركة وثاق للتأمين التكافلي
		<b>3.00%</b>	<b>8.86%</b>	<b>0.34</b>	<b>0.03</b>			<b>356</b>	<b>5.9%</b>	<b>8.48</b>	<b>0.75</b>				<b>عدد شركات القطاع - 8 شركة</b>

52 اسبوع دك		العائد علي الاصول	العائد علي الملكية	مؤشرات التداول		اداء السعر		القيمة السوقية	مؤشرات التقييم			السعر			قطاع النفط والغاز
الادني	الاعلي	(%)	(%)	الكمية (مليون سهم)	القيمة (مليون دك)	من بداية السنة	من بداية الشهر	مليون دك	DY%	PE(X)	PBV(X)	اليوم % Δ	اليوم Δ	الاقفال دك	
0.903	1.389	23.59%	27.91%	0.00	0.00	-6%	10%	107	6.4%	9.38	2.62	0.00%	0.000	1.100	الشركة الوطنية للخدمات البترولية (نابيسكو)
0.375	0.497	2.22%	6.76%	0.00	0.00	-11%	-4%	78	7.0%	11.72	0.79	0.00%	0.000	0.430	شركة المجموعة البترولية المستقلة
0.060	0.098	1.15%	3.57%	0.00	0.00	-5%	11%	17	0.0%	7.72	0.28	-2.56%	-0.002	0.076	شركة برفان لحفر الآبار
0.014	0.036	-17.05%	-22.51%	0.18	0.00	-4%	10%	16	0.0%	(2.87)	0.65	-5.00%	-0.001	0.021	شركة بيت الطاقة القابضة
0.012	0.023	-2.34%	-3.44%	21.28	0.42	-2%	2%	9	0.0%	(6.35)	0.22	1.03%	0.000	0.020	الشركة الخليجية للإستثمار البترولي
0.014	0.027	-30.38%	-47.94%	0.11	0.00	-14%	17%	4	0.0%	(0.75)	0.36	-4.76%	-0.001	0.018	شركة سنرجي القابضة
		<b>2.18%</b>	<b>3.10%</b>	<b>21.57</b>	<b>0.43</b>			<b>230</b>	<b>5.3%</b>	<b>26.72</b>	<b>0.83</b>				<b>عدد شركات القطاع - 6 شركة</b>

52 اسبوع دك		العائد علي الاصول	العائد علي الملكية	مؤشرات التداول		اداء السعر		القيمة السوقية	مؤشرات التقييم			السعر			قطاع العقار
الادني	الاعلي	(%)	(%)	الكمية (مليون سهم)	القيمة (مليون دك)	من بداية السنة	من بداية الشهر	مليون دك	DY%	PE(X)	PBV(X)	اليوم % Δ	اليوم Δ	الاقفال دك	
0.434	0.877	5.85%	11.92%	2.23	1.69	-11%	19%	840	1.4%	14.89	1.78	4.25%	0.031	0.760	شركة المباني
0.328	0.460	5.83%	13.17%	0.53	0.21	-6%	-1%	195	5.1%	9.05	1.19	0.25%	0.001	0.394	شركة الصالحية العقارية
0.083	0.111	2.71%	4.95%	0.39	0.04	12%	10%	186	5.6%	12.76	0.63	-1.90%	-0.002	0.103	الشركة التجارية العقارية
0.058	0.090	2.37%	4.19%	4.19	0.31	-12%	9%	115	0.0%	10.04	0.42	3.67%	0.003	0.076	الشركة الوطنية العقارية
0.241	0.343	2.19%	2.96%	0.00	0.00	-21%	2%	103	4.0%	12.44	0.37	1.59%	0.004	0.255	شركة النمدين العقارية
0.070	0.115	2.16%	5.51%	0.86	0.08	-7%	5%	89	0.4%	12.58	0.69	-0.60%	-0.001	0.099	شركة عقارات الكويت
0.045	0.063	-1.16%	-3.86%	0.03	0.00	-17%	2%	55	0.0%	(7.59)	0.29	2.62%	0.001	0.051	شركة العقارات المتحدة
0.027	0.055	1.03%	1.23%	3.57	0.15	19%	11%	42	0.9%	46.61	0.57	-1.16%	-0.001	0.043	شركة دبي الأولى للتطوير العقاري
0.047	0.067	-3.82%	-10.98%	1.73	0.10	-5%	10%	35	0.1%	(4.00)	0.44	1.08%	0.001	0.056	شركة المزايا القابضة
0.115	0.213	1.40%	1.61%	0.03	0.00	-14%	13%	29	0.0%	14.40	0.23	2.76%	0.004	0.149	شركة أجيال العقارية الترفيهية
0.061	0.091	-6.99%	-13.36%	0.01	0.00	-6%	1%	25	9.2%	(3.60)	0.48	-0.27%	0.000	0.075	شركة إنجازات للتنمية العقارية

# التقرير اليومي - بورصة الكويت

## قطاع مينا للاستثمارات المسعرة - قسم البحوث والدراسات



52 اسبوع د.ك		العائد على الاصول	العائد على الملكية	مؤشرات التداول		اداء السعر		القيمة السوقية	مؤشرات التقييم			السعر		قطاع العقار	
الادني	الاعلي	(%)	(%)	الكمية (مليون سهم)	القيمة (مليون د.ك)	من بداية السنة	من بداية الشهر	مليون د.ك	DY%	PE(X)	PBV(X)	اليوم % Δ	اليوم Δ		الاقفال د.ك
0.048	0.080	1.90%	3.00%	0.78	0.05	-18%	17%	25	7.9%	11.82	0.35	0.67%	0.000	0.060	شركة أعيان العقارية
0.060	0.204	-10.05%	-18.97%	0.00	0.00	132%	0%	22	1.1%	(8.21)	1.56	0.00%	0.000	0.204	شركة ريم العقارية
0.076	0.100	3.51%	6.57%	0.00	0.00	-4%	2%	21	9.1%	9.26	0.61	0.00%	0.000	0.086	شركة أركان الكويت العقارية
0.060	0.141	0.35%	0.89%	0.00	0.00	-12%	6%	24	5.3%	30.01	0.27	0.00%	0.000	0.093	شركة الأرجان العالمية العقارية
0.037	0.079	2.38%	3.79%	14.80	0.74	-19%	17%	23	0.0%	13.48	0.51	10.39%	0.005	0.051	شركة الإنماء العقارية
0.045	0.090	0.67%	1.85%	2.33	0.16	-5%	40%	23	3.0%	25.80	0.48	8.36%	0.005	0.070	شركة منشآت للمشاريع العقارية
0.318	0.318	4.85%	4.94%	0.00	0.00	0%	0%	19	0.0%	58.98	2.91	0.00%	0.000	0.318	شركة دلفان العقارية
0.022	0.046	2.73%	3.58%	2.64	0.08	-31%	27%	19	0.2%	7.76	0.28	1.33%	0.000	0.030	شركة مدينة الاعمال الكويتية العقارية
0.022	0.040	-4.73%	-7.37%	48.14	1.34	-22%	19%	16	0.0%	(4.66)	0.34	4.10%	0.001	0.028	شركة صكوك القابضة
0.034	0.055	1.90%	3.57%	0.09	0.00	-26%	-12%	15	4.8%	10.68	0.38	8.85%	0.003	0.041	شركة التجارة والاستثمار العقاري
0.040	0.190	3.57%	3.60%	0.03	0.00	17%	-36%	11	0.0%	20.17	0.73	-14.62%	-0.013	0.077	شركة دار النزيا العقارية
0.058	0.089	7.29%	8.68%	0.00	0.00	-25%	-8%	13	8.3%	5.01	0.43	0.00%	0.000	0.060	شركة عقار للاستثمارات العقارية
0.020	0.033	1.07%	2.87%	1.58	0.04	-9%	16%	13	2.3%	8.10	0.23	1.52%	0.000	0.027	الشركة العربية العقارية
0.048	0.086	4.97%	7.11%	0.21	0.01	-23%	10%	11	0.0%	6.46	0.46	0.84%	0.001	0.060	شركة مشاعر القابضة
0.083	0.118	6.96%	10.55%	0.01	0.00	-10%	-5%	9	10.5%	6.78	0.72	-1.10%	-0.001	0.090	شركة مجموعة أسس القابضة
0.007	0.032	-57.23%	-106.45%	150.27	2.57	106%	23%	10	0.0%	(0.77)	0.82	5.84%	0.001	0.016	شركة مجموعة المستثمرون القابضة
0.005	0.014	-12.42%	-40.94%	2.68	0.02	-8%	-1%	8	0.0%	(0.51)	0.21	-1.37%	0.000	0.007	شركة أبيار للتطوير العقاري
0.026	0.040	-1.87%	-8.06%	0.16	0.01	-11%	13%	8	0.0%	(4.60)	0.37	-2.94%	-0.001	0.033	شركة المصالح العقاريه
0.013	0.027	-3.92%	-10.99%	0.94	0.02	-13%	47%	7	0.0%	(2.93)	0.32	3.40%	0.001	0.021	شركة رمال الكويت العقارية
0.022	0.034	2.16%	5.51%	0.16	0.00	-9%	2%	5	6.9%	0.69	0.04	-0.77%	0.000	0.026	الشركة الكويتية العقارية القابضة
0.013	0.034	-4.55%	-7.01%	2.09	0.04	-26%	4%	5	0.0%	(4.15)	0.29	-1.51%	0.000	0.020	شركة التعمير للإستثمار العقاري
0.018	0.050	0.08%	0.10%	0.06	0.00	33%	22%	4	0.0%	176.55	0.17	6.55%	0.002	0.031	شركة مراكز التجارة العقارية
0.027	0.043	0.92%	0.94%	0.08	0.00	-29%	-5%	3	0.0%	38.60	0.36	-3.39%	-0.001	0.029	شركة سنام العقارية
0.021	0.043	-0.22%	-0.31%	2.54	0.07	-32%	15%	4	0.0%	(62.40)	0.19	0.00%	0.000	0.028	شركة مينا العقارية
0.026	0.074	0.40%	0.91%	0.00	0.00	-29%	0%	3	0.5%	37.93	0.35	-4.85%	-0.002	0.031	شركة المساكن الدولية للتطوير العقاري
0.009	0.016	-2.19%	-2.51%	0.00	0.00	-29%	0%	2	0.0%	(7.68)	0.19	0.00%	0.000	0.011	شركة اجوان الخليج العقارية
0.021	0.021	-3.17%	-3.29%	0.00	0.00	0%	0%	2	4.9%	(8.85)	0.29	0.00%	0.000	0.021	شركة ايفكت العقارية
0.015	0.029	-1.41%	-1.48%	0.00	0.00	-35%	0%	2	0.0%	(8.22)	0.12	0.00%	0.000	0.016	الشركة العالمية للمدن العقارية
		2.96%	2.79%	243.17	7.76			2,039	2.4%	23.87	0.67			عدد شركات القطاع - 39 شركة	



قطاع التكنولوجيا		السعر			مؤشرات التقييم			القيمة السوقية		اداء السعر		مؤشرات التداول		العائد علي الملكية		العائد علي الاصول		52 اسبوع دك	
الاتقال دك	اليوم % Δ	اليوم % Δ	PBV(X)	PE(X)	DY%	مليون دك	من بداية الشهر	من بداية السنة	القيمة (مليون دك)	الكمية (مليون سهم)	(%)	(%)	الاعلي	الادني					
0.072	4.50%	0.003	0.57	(69.84)	5.6%	7	5%	2%	0.01	0.15	-0.81%	-0.73%	0.086	0.051					
شركة الأنظمة الآلية																			
عدد شركات القطاع - 1 شركة																			

قطاع الاتصالات		السعر			مؤشرات التقييم			القيمة السوقية		اداء السعر		مؤشرات التداول		العائد علي الملكية		العائد علي الاصول		52 اسبوع دك	
الاتقال دك	اليوم % Δ	اليوم % Δ	PBV(X)	PE(X)	DY%	مليون دك	من بداية الشهر	من بداية السنة	القيمة (مليون دك)	الكمية (مليون سهم)	(%)	(%)	الاعلي	الادني					
0.583	-0.17%	-0.001	1.94	11.63	5.3%	2,523	-1%	-3%	2.75	4.71	16.70%	4.58%	0.604	0.407					
شركة الاتصالات المتنقلة																			
0.840	0.00%	0.000	1.95	9.62	4.2%	419	-1%	7%	0.02	0.02	20.25%	11.15%	0.870	0.680					
شركة الاتصالات الكويتية																			
0.615	-0.16%	-0.001	0.54	10.23	10.5%	308	6%	-26%	0.10	0.17	5.27%	2.37%	0.835	0.550					
الشركة الوطنية للاتصالات المتنقلة																			
0.012	0.83%	0.000	0.36	39.79	0.0%	11	18%	-9%	0.21	16.81	0.91%	0.73%	0.021	0.009					
شركة أن ديجيتال سيرفيس القابضة																			
0.064	-1.23%	-0.001	0.55	27.12	0.0%	6	-22%	-15%	0.00	0.00	2.01%	0.79%	0.098	0.030					
شركة حيات للاتصالات																			
عدد شركات القطاع - 5 شركة																			

قطاع المنافع		السعر			مؤشرات التقييم			القيمة السوقية		اداء السعر		مؤشرات التداول		العائد علي الملكية		العائد علي الاصول		52 اسبوع دك	
الاتقال دك	اليوم % Δ	اليوم % Δ	PBV(X)	PE(X)	DY%	مليون دك	من بداية الشهر	من بداية السنة	القيمة (مليون دك)	الكمية (مليون سهم)	(%)	(%)	الاعلي	الادني					
0.335	-0.89%	-0.003	4.81	29.96	0.0%	369	5%	0%	2.10	6.24	16.06%	2.26%	0.500	0.297					
شركة شمال الزور الأولي للطاقة و المياه																			
عدد شركات القطاع - 1 شركة																			

اجمالي عدد الشركات 173															
2.76%		8.26%		526.03		58.01		32,069		3.80%		15.49		1.28	

المعلومات الواردة في هذه الوثيقة مملوكة لشركة الاستثمارات الوطنية NIC ولا تستخدم إلا من قبل الأشخاص الذين تم إصدارها لهم. هذه الوثيقة سرية ولا يجوز توزيعها جزئياً أو كلياً دون موافقة صريحة من شركة الاستثمارات الوطنية NIC.



شركة الاستثمار الوطنية  
NATIONAL INVESTMENTS COMPANY

Sharq, Al Mutanabi Street, Khaleejia Tower | P.O. Box 25667, Safat 13117, Kuwait

T.: +965 2226 6666 | Fax: +965 2226 6793 | [www.nic.com.kw](http://www.nic.com.kw)