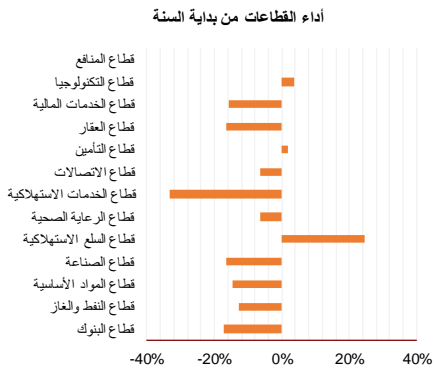
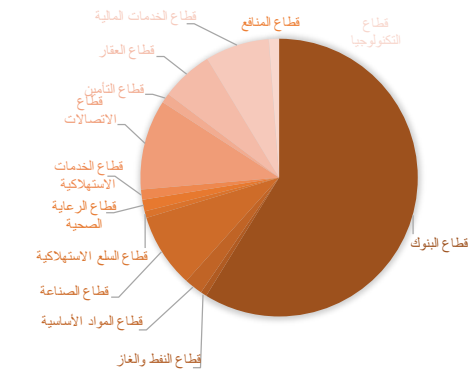
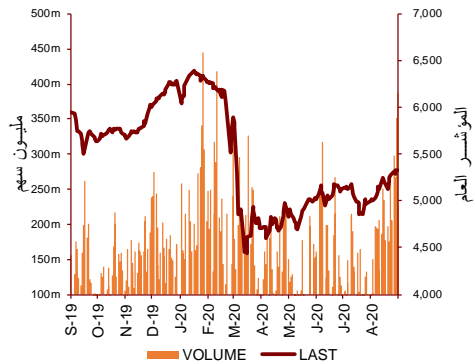


شركة الاستثمارات الوطنية
NATIONAL INVESTMENTS COMPANY

التقرير اليومي - بورصة الكويت
قطاع مينا للاستثمارات المسعرة - قسم البحوث والدراسات
2020-09-06

التقرير اليومي - بورصة الكويت

قطاع مينا للاستثمارات المسعرة - قسم البحوث والدراسات



مؤشرات البورصة	الاقفال	التغير اليومي نقطة	التغير اليومي (%)	من بداية السنة (%)	52 اسبوع الاعلى	52 اسبوع الادنى	القيمة السوقية مليار دك	PBV (X)	PE (X)	العائد الجاري (%)
المؤشر العام	5,294.70	-31.25	-0.59%	-15.8%	6,416.4	4,339.6	30.53	1.18	14.81	3.99%
السوق الاول	5,815.71	-49.40	-0.84%	-16.6%	7,172.3	4,498.7	22.51	1.63	13.60	3.71%
السوق الرئيسي	4,265.85	5.74	0.13%	-13.2%	4,932.5	3,965.6	8.03	0.67	19.73	4.76%

ملخص السوق	مرتفعة	منخفضة	ثابتة
شركات المؤشر العام	39	63	70
شركات السوق الاول	4	12	2
شركات السوق الرئيسي	35	51	68

قيم وحجم التداول	القيمة مليون دك	الكمية مليون سهم
المؤشر العام	37.57	292.59
السوق الاول	29.10	106.31
السوق الرئيسي	8.47	186.28

الشركات الأكثر خسارة	الاقفال دك	قيمة التداول دك	التغير اليومي (%)
شركة حيات للاتصالات	0.074	412	-9.63%
يونيكاب للإستثمار و التمويل	0.042	12,316	-6.44%
شركة أسيكو للصناعات	0.099	1,853	-5.71%
شركة اسمنت الهلال	0.114	377	-5.00%
مجموعة الخليج للتأمين	0.570	6	-5.00%

الشركات الأكثر ربحاً	الاقفال دك	قيمة التداول دك	التغير اليومي (%)
شركة المصالح العقارية	0.032	1,071	9.93%
شركة مجموعة المستثمرون القابضة	0.016	301,135	9.03%
بنك وربة	0.217	8,217,910	8.50%
شركة الأنظمة الآلية	0.074	7,006	7.61%
شركة اکتاب القابضة	0.015	57,686	7.35%

الشركات الأكثر تداولاً حسب الكمية	الاقفال دك	التغير اليومي (%)	الكمية مليون سهم
بنك وربة	0.217	8.50%	39.14
الشركة الخليجية للإستثمار البترولي	0.021	-1.89%	29.15
شركة أن ديجيتال سيرفيس القابضة	0.011	5.56%	27.39
بنك الكويت الدولي	0.175	1.16%	20.93
شركة مجموعة المستثمرون القابضة	0.016	9.03%	19.77

الشركات الأكثر تداولاً حسب القيمة	الاقفال دك	التغير اليومي (%)	القيمة مليون دك
بنك وربة	0.217	8.50%	8.22
بيت التمويل الكويتي	0.623	-0.80%	4.59
البنك الأهلي المتحد - البحرين	0.227	-2.16%	3.80
بنك الكويت الدولي	0.175	1.16%	3.68
شركة الاتصالات المتنقلة (زين)	0.571	-1.21%	2.55

القطاع	الاقفال	التغير اليومي نقطة	التغير اليومي (%)	من بداية السنة (%)	52 اسبوع الاعلى	52 اسبوع الادنى	القيمة السوقية مليار دك	PBV (X)	PE (X)	العائد الجاري (%)
قطاع البنوك	1,227.75	-9.040	-0.73%	-17.2%	1,536.8	986.4	17.95	1.52	14.96	3.51%
قطاع النفط والغاز	1,082.22	1.490	0.14%	-12.6%	1,372.2	985.7	0.22	0.79	25.33	5.59%
قطاع المواد الأساسية	774.49	-2.700	-0.35%	-14.7%	1,026.5	561.7	0.65	0.94	14.24	7.77%
قطاع الصناعة	774.96	-3.520	-0.45%	-16.4%	937.5	602.9	2.64	0.84	12.60	5.27%
قطاع السلع الاستهلاكية	793.31	-9.860	-1.23%	24.5%	810.7	548.6	0.24	1.57	96.15	2.16%
قطاع الرعاية الصحية	829.21	0.000	0.00%	-6.3%	921.9	815.0	0.41	4.19	48.62	0.97%
قطاع الخدمات الاستهلاكية	717.31	0.220	0.03%	-33.1%	1,083.1	674.8	0.36	0.82	34.45	4.87%
قطاع الاتصالات	1,046.57	-7.330	-0.70%	-6.3%	1,116.7	802.2	3.21	1.51	11.01	5.76%
قطاع التأمين	971.08	-15.430	-1.56%	1.8%	988.8	901.0	0.35	0.73	8.24	6.03%
قطاع العقار	883.04	-2.080	-0.23%	-16.6%	1,083.4	763.2	1.85	0.61	21.67	2.62%
قطاع الخدمات المالية	912.68	0.110	0.01%	-15.6%	1,097.0	801.4	2.28	0.66	15.74	4.58%
قطاع التكنولوجيا	534.71	37.830	7.61%	3.8%	625.7	371.0	0.01	0.58	-71.29	5.44%
قطاع المنافع	863.16	0.000	0.00%	0.0%	1,042.1	781.6	0.36	4.71	29.33	0.00%
السوق							30.53	1.18	14.81	3.99%

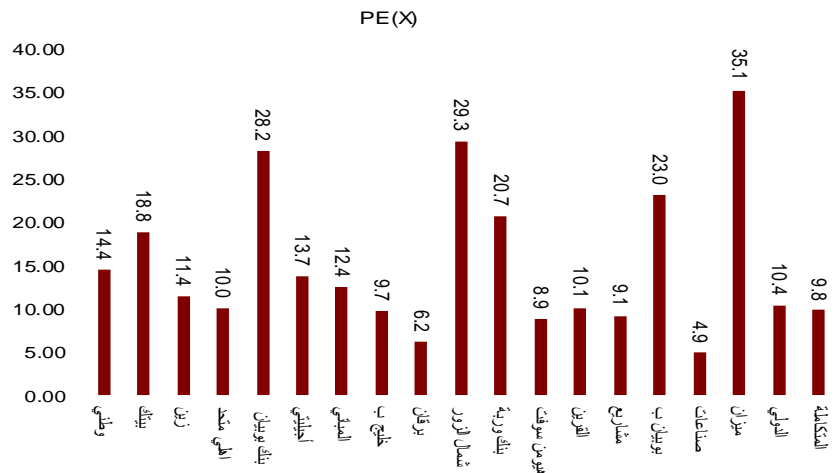
التقرير اليومي - بورصة الكويت

قطاع مينا للاستثمارات المسعرة - قسم البحوث والدراسات

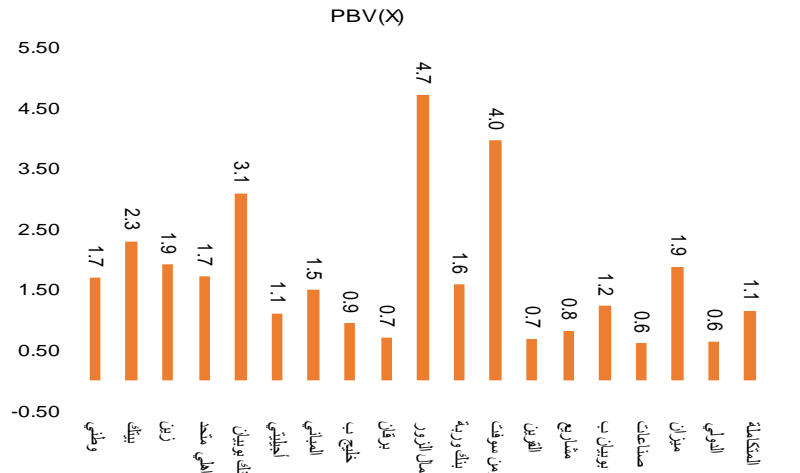


السوق الأول		السعر			مؤشرات التقييم			القيمة السوقية		اداء السعر		مؤشرات التداول		العائد على الملكية	العائد على الاصول	52 اسبوع دك	
الاتقال دك	اليوم %	اليوم %	PE(X)	PBV(X)	DY%	من بداية الشهر	من بداية السنة	مليون دك	مليون دك	القيمة (مليون دك)	الكمية (مليون سهم)	(%)	(%)	الاعلى	الادنى		
بنك الكويت الوطني	0.852	-0.012	14.42	1.69	3.7%	-1%	-16%	5,786	2.00	2.33	2.00	11.7%	1.4%	1.062	0.654		
بيت التمويل الكويتي	0.623	-0.005	18.83	2.29	2.6%	0%	-15%	4,728	4.59	7.35	4.59	12.2%	1.3%	0.761	0.473		
شركة الاتصالات المتنقلة - زين	0.571	-0.007	11.39	1.90	5.5%	-3%	-5%	2,471	2.55	4.46	2.55	16.7%	4.6%	0.604	0.407		
البنك الأهلي المتحد - البحرين	0.227	-0.005	10.00	1.71	5.3%	-3%	-23%	2,191	3.80	16.79	3.80	17.1%	1.8%	0.311	0.160		
بنك بوبيان	0.583	-0.001	28.18	3.07	1.1%	1%	-5%	1,765	0.09	0.16	0.09	10.9%	1.2%	0.638	0.380		
شركة أجيالتي للمخازن العمومية	0.623	-0.003	13.74	1.08	2.9%	0%	-12%	1,192	0.33	0.53	0.33	7.9%	4.2%	0.748	0.357		
شركة المياني	0.634	-0.003	12.42	1.48	1.6%	0%	-26%	701	0.15	0.24	0.15	11.9%	5.8%	0.877	0.434		
بنك الخليج	0.213	0.000	9.72	0.93	4.7%	0%	-30%	619	0.77	3.63	0.77	9.6%	1.0%	0.317	0.180		
بنك برقان	0.199	0.001	6.16	0.69	5.7%	-1%	-35%	521	0.11	0.58	0.11	11.3%	1.2%	0.340	0.175		
شركة شمال الزور الأولي للطاقة و المياه	0.328	0.000	29.33	4.71	0.0%	3%	0%	361	1.84	5.61	1.84	16.1%	2.3%	0.500	0.297		
شركة هيومن سوفت القابضة	0.217	0.017	20.67	1.57	0.0%	8%	-18%	342	8.22	39.14	8.22	7.6%	0.5%	0.279	0.164		
بنك وربة	2.614	-0.027	8.86	3.95	7.0%	3%	-13%	318	0.16	0.06	0.16	44.6%	30.3%	3.470	1.944		
شركة القرين لصناعة الكيماويات البترولية	0.278	-0.003	10.06	0.68	5.5%	-2%	-10%	284	0.08	0.29	0.08	6.7%	3.6%	0.341	0.163		
شركة مشاريع الكويت القابضة	0.151	-0.002	9.12	0.81	6.1%	1%	-30%	274	0.43	2.86	0.43	8.9%	0.3%	0.231	0.147		
شركة بوبيان للبتروكيماويات	0.540	0.001	23.04	1.22	9.6%	0%	-19%	272	0.00	0.01	0.00	5.3%	2.1%	0.800	0.395		
مجموعة الصناعات الوطنية (القابضة)	0.159	0.000	4.90	0.60	6.8%	2%	-34%	227	0.16	1.03	0.16	12.3%	3.7%	0.247	0.121		
شركة ميزان القابضة	0.650	-0.009	35.13	1.87	2.6%	0%	30%	198	0.09	0.14	0.09	5.3%	2.2%	0.665	0.428		
بنك الكويت الدولي	0.175	0.002	10.41	0.64	5.7%	2%	-33%	178	3.68	20.93	3.68	6.1%	0.6%	0.270	0.162		
الشركة المتكاملة القابضة	0.352	-0.001	9.80	1.13	11.4%	1%	-36%	77	0.06	0.17	0.06	11.5%	8.5%	0.600	0.342		
الاجمالي			13.60	1.63	3.71%			22,505	29.10	106.31	29.10	11.96%	1.55%				


مكرر السعر الي ربحية السهم




مكرر السعر الي القيمة الدفترية



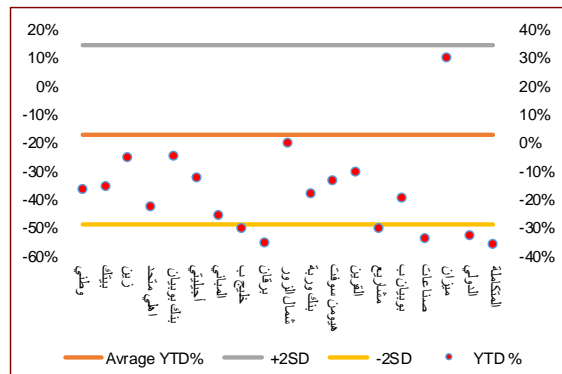
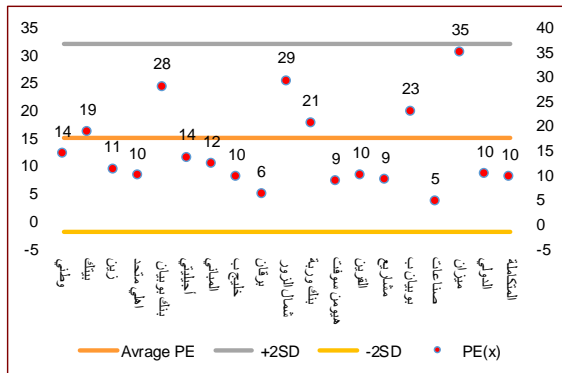
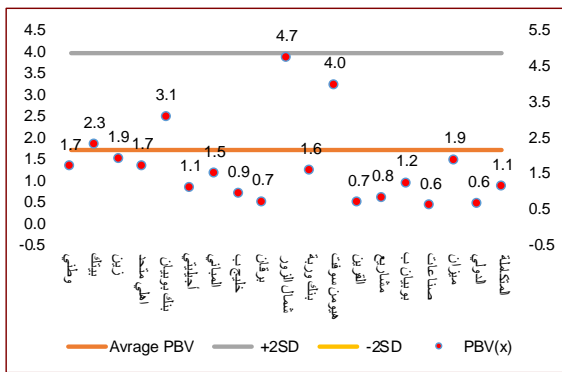
القيمة السوقية





التقرير اليومي - بورصة الكويت

قطاع مينا للاستثمارات المسعرة - قسم البحوث والدراسات



السوق الأول	السعر			مؤشرات التقييم			القيمة السوقية			اداء السعر		العائد على الملكية		العائد على الاصول	
	الافصال دك	الايصال دك	الايصال %	PBV(X)	PE(X)	DY%	مليون دك	مليون دك	مليون دك	YTD (%)	MTD (%)	(%)	(%)	(%)	(%)
بنك الكويت الوطني	0.852	-0.012	-1.39%	1.69	14.42	3.7%	5,786	4,728	2,471	-16%	-1%	11.69%	1.37%	1.29%	1.7
بيت التمويل الكويتي	0.623	-0.005	-0.80%	2.29	18.83	2.6%	4,728	2,471	2,191	-15%	0%	12.18%	1.29%	1.29%	2.3
شركة الاتصالات المتنقلة (زين)	0.571	-0.007	-1.21%	1.90	11.39	5.5%	2,471	2,191	1,765	-5%	-3%	16.70%	4.58%	1.81%	1.9
البنك الأهلي المتحد - البحرين	0.227	-0.005	-2.16%	1.71	10.00	5.3%	2,191	1,765	1,192	-23%	-3%	17.13%	1.81%	1.18%	1.7
بنك بوبيان	0.583	-0.001	-0.17%	3.07	28.18	1.1%	1,765	1,192	701	-5%	1%	10.89%	1.18%	1.18%	1.7
شركة أجيالتي للمخازن العمومية	0.623	-0.003	-0.48%	1.08	13.74	2.9%	1,192	701	619	-12%	0%	7.88%	4.17%	5.85%	1.7
شركة المينابي	0.634	-0.003	-0.47%	1.48	12.42	1.6%	701	619	521	-26%	0%	11.92%	5.85%	1.02%	1.7
بنك الخليج	0.213	0.000	0.00%	0.93	9.72	4.7%	619	521	342	-30%	0%	9.58%	1.02%	1.20%	1.7
بنك برقان	0.199	0.001	0.51%	0.69	6.16	5.7%	521	342	318	-35%	-1%	11.27%	1.20%	2.26%	1.7
شركة شمال الزور الأولي للطاقة و المياه	0.328	0.000	0.00%	4.71	29.33	0.0%	361	342	318	0%	3%	16.06%	2.26%	0.53%	1.7
بنك وربة	0.217	0.017	8.50%	1.57	20.67	0.0%	342	318	284	-18%	8%	7.59%	0.53%	30.31%	1.7
شركة هيومن سوفت القابضة	2.614	-0.027	-1.02%	3.95	8.86	7.0%	318	284	274	-13%	3%	44.61%	30.31%	3.62%	1.7
شركة القرين لصناعة الكيماويات البترولية	0.278	-0.003	-1.07%	0.68	10.06	5.5%	284	274	272	-10%	-2%	6.71%	3.62%	0.29%	1.7
شركة مشاريع الكويت القابضة	0.151	-0.002	-1.31%	0.81	9.12	6.1%	274	272	227	-30%	1%	8.87%	0.29%	2.09%	1.7
شركة بوبيان للبتروكيماويات	0.540	0.001	0.19%	1.22	23.04	9.6%	272	227	198	-19%	0%	5.29%	2.09%	3.72%	1.7
مجموعة الصناعات الوطنية (القابضة)	0.159	0.000	0.00%	0.60	4.90	6.8%	227	198	178	-34%	2%	12.26%	3.72%	2.16%	1.7
شركة ميزان القابضة	0.650	-0.009	-1.37%	1.87	35.13	2.6%	198	178	77	30%	0%	5.34%	2.16%	0.64%	1.7
بنك الكويت الدولي	0.175	0.002	1.16%	0.64	10.41	5.7%	178	77	77	-33%	2%	6.11%	0.64%	8.48%	1.7
الشركة المتكاملة القابضة	0.352	-0.001	-0.28%	1.13	9.80	11.4%	77	77	284	-36%	1%	11.51%	8.48%	1.55%	1.7
الإجمالي	13.60	1.63	3.71%	22,505	67	5,917	5,611	5,816	-16.63%	0.037	11.96%	1.55%	1.55%	1.55%	1.55%

السوق الأول	السعر			متوسط حركة المؤشر			القيمة السوقية			اداء السعر		العائد على الملكية		العائد على الاصول	
	الافصال دك	الايصال دك	الايصال %	50 يوم	200 يوم	14 يوم	مليون دك	مليون دك	مليون دك	YTD (%)	MTD (%)	(%)	(%)	(%)	(%)
مؤشر السوق الأول	5,816	-49,400	-8.84%	5,611	5,917	67	22,505	22,505	22,505	-16.63%	0.037	11.96%	1.55%	1.55%	1.55%

أفضل 5 شركات (للأداء اليومي)															
بنك وربة	0.217	0.017	8.50%	0.201	0.222	43	342	178	521	272	619	-18%	8%	0.164	0.279
بنك الكويت الدولي	0.175	0.002	1.16%	0.172	0.210	64	178	178	521	272	619	-33%	2%	0.162	0.270
بنك برقان	0.199	0.001	0.51%	0.192	0.239	71	521	178	521	272	619	-35%	-1%	0.175	0.340
شركة بوبيان للبتروكيماويات	0.540	0.001	0.19%	0.576	0.591	43	272	178	521	272	619	-19%	0%	0.395	0.800
بنك الخليج	0.213	0.000	0.00%	0.207	0.242	69	619	178	521	272	619	-30%	0%	0.180	0.317

الأداء المتوسط (للأداء اليومي)															
مجموعة الصناعات الوطنية (القابضة)	0.159	0.000	0.00%	0.160	0.190	50	227	198	521	272	619	-34%	2%	0.121	0.247
شركة شمال الزور الأولي للطاقة و المياه	0.328	0.000	0.00%	0.093	0.023	29	361	198	521	272	619	0%	3%	0.297	0.500
بنك بوبيان	0.583	-0.001	-0.17%	0.541	0.538	73	1765	73	538	272	619	-5%	1%	0.380	0.638
الشركة المتكاملة القابضة	0.352	-0.001	-0.28%	0.386	0.457	29	77	29	457	272	619	-36%	1%	0.342	0.600
شركة المينابي	0.634	-0.003	-0.47%	0.640	0.690	45	701	45	690	272	619	-26%	0%	0.434	0.877
شركة أجيالتي للمخازن العمومية	0.623	-0.003	-0.48%	0.637	0.614	37	1192	37	614	272	619	-12%	0%	0.357	0.748
بيت التمويل الكويتي	0.623	-0.005	-0.80%	0.605	0.637	60	4728	60	637	272	619	-15%	0%	0.473	0.761
شركة هيومن سوفت القابضة	2.614	-0.027	-1.02%	2.682	2.827	62	318	62	2827	272	619	-13%	3%	1.944	3.470
شركة القرين لصناعة الكيماويات البترولية	0.278	-0.003	-1.07%	0.283	0.270	45	284	45	270	272	619	-10%	-2%	0.163	0.341

أدنى 5 شركات (للأداء اليومي)															
البنك الأهلي المتحد - البحرين	0.227	-0.005	-2.16%	0.198	0.229	79	2191	79	229	272	619	-23%	-3%	0.160	0.311
بنك الكويت الوطني	0.852	-0.012	-1.39%	0.815	0.855	73	5786	73	855	272	619	-16%	-1%	0.654	1.062
شركة ميزان القابضة	0.650	-0.009	-1.37%	0.604	0.551	72	198	72	551	272	619	30%	0%	0.428	0.665
شركة مشاريع الكويت القابضة	0.151	-0.002	-1.31%	0.156	0.183	65	274	65	183	272	619	-30%	1%	0.147	0.231
شركة الاتصالات المتنقلة (زين)	0.571	-0.007	-1.21%	0.564	0.547	54	2471	54	547	272	619	-5%	-3%	0.407	0.604

التقرير اليومي - بورصة الكويت

قطاع مينا للاستثمارات المسعرة - قسم البحوث والدراسات



52 اسبوع دك		العائد علي الاصول	العائد علي الملكية	مؤشرات التداول		اداء السعر		القيمة السوقية	مؤشرات التقييم			السعر			قطاع البنوك
الادني	الاعلي	(%)	(%)	الكمية (مليون سهم)	القيمة (مليون دك)	من بداية السنة	من بداية الشهر	مليون دك	DY%	PE(X)	PBV(X)	اليوم % Δ	اليوم Δ	الافتال دك	
0.654	1.062	1.37%	11.69%	2.33	2.00	-16%	-1%	5,786	3.7%	14.42	1.69	-1.39%	-0.012	0.852	بنك الكويت الوطني
0.473	0.761	1.29%	12.18%	7.35	4.59	-15%	0%	4,728	2.6%	18.83	2.29	-0.80%	-0.005	0.623	بيت التمويل الكويتي
0.160	0.311	1.81%	17.13%	16.79	3.80	-23%	-3%	2,191	5.3%	10.00	1.71	-2.16%	-0.005	0.227	البنك الأهلي المتحد - البحرين
0.380	0.638	1.18%	10.89%	0.16	0.09	-5%	1%	1,765	1.1%	28.18	3.07	-0.17%	-0.001	0.583	بنك بويان
0.465	0.555	0.00%	0.00%	0.00	0.00	-5%	0%	965	3.7%	-	1.32	0.00%	0.000	0.500	البنك التجاري الكويتي
0.180	0.317	1.02%	9.58%	3.63	0.77	-30%	0%	619	4.7%	9.72	0.93	0.00%	0.000	0.213	بنك الخليج
0.175	0.340	1.20%	11.27%	0.58	0.11	-35%	-1%	521	5.7%	6.16	0.69	0.51%	0.001	0.199	بنك برقان
0.225	0.330	1.26%	12.08%	0.44	0.12	-19%	2%	515	5.2%	9.36	1.13	0.76%	0.002	0.264	البنك الاهلي المتحد
0.164	0.279	0.53%	7.59%	39.14	8.22	-18%	8%	342	0.0%	20.67	1.57	8.50%	0.017	0.217	بنك وربة
0.156	0.320	0.59%	5.13%	0.60	0.10	-32%	2%	279	8.0%	9.74	0.50	1.16%	0.002	0.174	البنك الأهلي الكويتي
0.162	0.270	0.64%	6.11%	20.93	3.68	-33%	2%	178	5.7%	10.41	0.64	1.16%	0.002	0.175	بنك الكويت الدولي
0.022	0.022	0.01%	0.02%	0.00	0.00	0%	0%	65	0.0%	323.35	0.08	0.00%	0.000	0.022	شركة الإنمار القابضة
		1.18%	10.13%	91.96	23.47			17,955	3.5%	14.96	1.52				عدد شركات القطاع - 12

52 اسبوع دك		العائد علي الاصول	العائد علي الملكية	مؤشرات التداول		اداء السعر		القيمة السوقية	مؤشرات التقييم			السعر			قطاع المواد الأساسية
الادني	الاعلي	(%)	(%)	الكمية (مليون سهم)	القيمة (مليون دك)	من بداية السنة	من بداية الشهر	مليون دك	DY%	PE(X)	PBV(X)	اليوم % Δ	اليوم Δ	الافتال دك	
0.395	0.800	2.09%	5.29%	0.01	0.00	-19%	0%	272	9.6%	23.04	1.22	0.19%	0.001	0.540	شركة بويان للبتروكيماويات
0.163	0.341	3.62%	6.71%	0.29	0.08	-10%	-2%	284	5.5%	10.06	0.68	-1.07%	-0.003	0.278	شركة القرين لصناعة الكيماويات البترولية
0.769	0.850	11.27%	15.45%	0.00	0.00	-10%	0%	78	6.5%	16.21	2.50	0.00%	0.000	0.769	شركة الكوت للمشاريع الصناعية
0.192	0.564	3.83%	4.14%	0.01	0.00	-29%	0%	17	22.3%	19.32	0.80	1.70%	0.004	0.239	شركة السكب الكويتية
		5.07%	6.57%	0.31	0.09			651	7.8%	14.24	0.94				عدد شركات القطاع - 4

52 اسبوع دك		العائد علي الاصول	العائد علي الملكية	مؤشرات التداول		اداء السعر		القيمة السوقية	مؤشرات التقييم			السعر			قطاع السلع الاستهلاكية
الادني	الاعلي	(%)	(%)	الكمية (مليون سهم)	القيمة (مليون دك)	من بداية السنة	من بداية الشهر	مليون دك	DY%	PE(X)	PBV(X)	اليوم % Δ	اليوم Δ	الافتال دك	
0.428	0.665	2.16%	5.34%	0.14	0.09	30%	0%	198	2.6%	35.13	1.87	-1.37%	-0.009	0.650	شركة ميزان القابضة
0.152	0.200	1.99%	2.92%	0.15	0.03	4%	-2%	38	0.1%	32.44	0.95	-0.55%	-0.001	0.182	شركة نقل و تجارة المواشي
0.010	0.029	-43.22%	-84.85%	0.00	0.00	-25%	0%	1	0.1%	(0.30)	0.25	0.00%	0.000	0.012	شركة دانة الصفاة الغذائية
		0.90%	1.64%	0.29	0.12			237	2.2%	96.15	1.57				عدد شركات القطاع - 3

التقرير اليومي - بورصة الكويت

قطاع مينا للاستثمارات المسعرة - قسم البحوث والدراسات



52 اسبوع دك		العائد على الاصول	العائد على الملكية	مؤشرات التداول		اداء السعر		القيمة السوقية	مؤشرات التقييم			السعر			قطاع الخدمات الاستهلاكية
الادنى	الاعلى	(%)	(%)	الكمية (مليون سهم)	القيمة (مليون دك)	من بداية السنة	من بداية الشهر	مليون دك	DY%	PE(X)	PBV(X)	اليوم % Δ	اليوم Δ	الاقفال دك	
0.372	1.110	8.97%	37.13%	0.16	0.09	-48%	2%	114	6.1%	7.64	2.84	0.18%	0.001	0.571	شركة طيران الجزيرة
0.600	1.050	7.19%	10.62%	0.00	0.00	-38%	-3%	60	7.5%	7.01	0.74	0.00%	0.000	0.648	شركة السينما الكويتية الوطنية
0.096	0.129	3.70%	5.26%	0.02	0.00	-12%	0%	45	4.5%	12.87	0.68	0.00%	0.000	0.110	شركة السور لتسويق الوقود
0.095	0.134	3.19%	5.73%	0.03	0.00	-14%	-2%	44	5.4%	11.41	0.65	0.00%	0.000	0.109	الشركة الأولى للتسويق المحلي للوقود
0.036	0.060	0.73%	4.94%	0.00	0.00	6%	0%	31	0.0%	13.84	0.68	0.00%	0.000	0.055	شركة مركز سلطان للمواد الغذائية
0.021	0.062	-8.06%	-131.47%	0.02	0.00	-56%	-4%	15	0.0%	(0.66)	0.86	-2.44%	-0.001	0.024	شركة ايفا للفنادق والمنتجعات
0.029	0.047	2.80%	4.48%	0.20	0.01	-8%	10%	13	0.0%	7.18	0.32	0.00%	0.000	0.036	شركة جواد القابضة
0.038	0.060	3.21%	3.77%	0.49	0.02	-19%	3%	9	0.0%	8.53	0.32	3.07%	0.001	0.047	الشركة الكويتية للمنتجات
0.069	0.110	0.93%	1.54%	0.00	0.00	-13%	0%	8	15.1%	28.90	0.44	0.00%	0.000	0.077	شركة طفل المستقبل الترفيهية العقارية
0.046	0.096	6.12%	8.42%	0.01	0.00	-14%	2%	7	0.0%	4.53	0.38	0.00%	0.000	0.068	شركة العيد للاغذية
0.030	0.049	-20.00%	-34.22%	0.00	0.00	-2%	0%	9	0.0%	(2.41)	0.83	0.00%	0.000	0.037	شركة مجموعة الراي الاعلامية
0.069	0.101	-13.17%	-24.37%	0.00	0.00	-10%	3%	5	0.0%	(5.18)	1.26	0.00%	0.000	0.090	شركة الفنادق الكويتية
0.025	0.062	-0.95%	-1.20%	0.00	0.00	52%	8%	3	16.3%	(43.00)	0.51	0.00%	0.000	0.061	شركة النخيل للانتاج الزراعي
0.012	0.026	-3.04%	-4.46%	0.00	0.00	0%	0%	1	0.0%	(11.65)	0.52	0.00%	0.000	0.014	الشركة الكويتية للكابل التلفزيوني
		2.72%	2.38%	0.93	0.13			363	4.9%	34.45	0.82				عدد شركات القطاع - 14

52 اسبوع دك		العائد على الاصول	العائد على الملكية	مؤشرات التداول		اداء السعر		القيمة السوقية	مؤشرات التقييم			السعر			قطاع الخدمات المالية
الادنى	الاعلى	(%)	(%)	الكمية (مليون سهم)	القيمة (مليون دك)	من بداية السنة	من بداية الشهر	مليون دك	DY%	PE(X)	PBV(X)	اليوم % Δ	اليوم Δ	الاقفال دك	
0.318	0.500	7.10%	17.55%	0.00	0.00	-17%	0%	383	5.2%	12.63	2.22	0.00%	0.000	0.374	الشركة القابضة المصرية الكويتية (ش.م.مصرية)
0.147	0.231	0.29%	8.87%	2.86	0.43	-30%	1%	274	6.1%	9.12	0.81	-1.31%	-0.002	0.151	شركة مشاريع الكويت القابضة
0.121	0.247	3.72%	12.26%	1.03	0.16	-34%	2%	227	6.8%	4.90	0.60	0.00%	0.000	0.159	مجموعة الصناعات الوطنية (القابضة)
0.042	0.075	1.35%	7.97%	0.12	0.01	-23%	4%	179	5.4%	7.21	0.58	-0.38%	0.000	0.053	مجموعة جي اف انتش المالية
0.071	0.137	5.22%	9.14%	2.58	0.23	-30%	4%	91	9.0%	4.60	0.42	0.34%	0.000	0.088	شركة مجموعة الامتياز الاستثمارية
0.179	0.235	4.17%	8.04%	0.01	0.00	-17%	-2%	92	9.3%	6.97	0.56	-0.55%	-0.001	0.181	شركة التسهيلات التجارية
0.080	0.155	4.99%	5.93%	5.14	0.68	-1%	15%	109	5.9%	10.19	0.60	5.38%	0.007	0.137	شركة الاستثمارات الوطنية
0.199	0.400	2.19%	2.96%	0.03	0.01	2%	42%	121	3.4%	14.64	0.43	0.00%	0.000	0.353	شركة التمدين الاستثمارية
0.095	0.172	5.98%	13.92%	1.23	0.15	-19%	8%	67	8.3%	3.82	0.53	2.52%	0.003	0.122	الشركة الكويتية للاستثمار

التقرير اليومي - بورصة الكويت


قطاع مينا للاستثمارات المسعرة - قسم البحوث والدراسات



52 اسبوع دك		العائد على الاصول	العائد على الملكية	مؤشرات التداول		اداء السعر		القيمة السوقية	مؤشرات التقييم			السعر			قطاع الخدمات المالية
الاندي	الاعلي	(%)	(%)	الكمية (مليون سهم)	القيمة (مليون دك)	من بداية السنة	من بداية الشهر	مليون دك	DY%	PE(X)	PBV(X)	اليوم % Δ	اليوم Δ	الاتقال دك	
0.076	0.184	7.46%	12.50%	0.26	0.04	39%	2%	66	3.0%	8.12	1.01	0.61%	0.001	0.166	شركة نور للاستثمار المالي
0.100	0.110	4.97%	5.25%	0.00	0.00	2%	-3%	45	0.0%	20.37	1.07	-2.86%	-0.003	0.102	شركة البريق القابضة
0.070	0.121	3.46%	7.31%	0.52	0.04	-25%	-2%	38	6.2%	5.45	0.40	-2.58%	-0.002	0.079	المركز المالي الكويتي
0.032	0.070	-4.92%	-21.36%	6.81	0.45	43%	13%	53	2.7%	(3.65)	0.78	-2.35%	-0.002	0.067	شركة أعيان للاجارة والاستثمار
0.076	0.337	-0.60%	-5.37%	0.00	0.00	-28%	0%	33	0.0%	(19.90)	1.07	0.00%	0.000	0.198	شركة مجموعة عربي القابضة
0.022	0.064	0.70%	1.11%	15.77	0.91	149%	1%	47	0.0%	42.90	0.48	0.51%	0.000	0.059	مجموعة أرزان المالي للتمويل والاستثمار
0.037	0.059	-0.53%	-0.81%	0.00	0.00	-15%	0%	26	0.0%	(37.78)	0.31	0.00%	0.000	0.042	شركة التخصيص القابضة
0.029	0.041	2.05%	2.08%	0.01	0.00	-22%	3%	25	0.2%	16.49	0.34	0.00%	0.000	0.032	شركة آسيا كابيتال الاستثمارية
0.060	0.111	2.34%	5.38%	0.13	0.01	-22%	0%	24	0.0%	7.88	0.42	-0.99%	-0.001	0.070	شركة كامكو للاستثمار
0.063	0.125	3.25%	4.07%	1.04	0.13	45%	13%	34	0.0%	51.92	2.11	6.56%	0.008	0.130	شركة الكويت و الشرق الأوسط للاستثمار المالي
0.052	0.096	3.32%	3.57%	0.00	0.00	44%	8%	35	3.8%	18.04	0.64	0.00%	0.000	0.096	شركة أم القيوين للإستثمارات العامة
0.027	0.050	-0.67%	-0.93%	11.18	0.48	-4%	9%	24	0.0%	(64.03)	0.60	3.79%	0.002	0.044	شركة بيت الأوراق المالية
0.038	0.099	0.49%	0.61%	1.99	0.19	48%	2%	39	0.0%	175.72	1.07	-1.04%	-0.001	0.095	شركة بيت الاستثمار الخليجي
0.026	0.045	1.04%	1.06%	0.43	0.01	-14%	1%	20	0.0%	34.38	0.37	-1.43%	-0.001	0.035	شركة الساحل للتنمية والاستثمار
0.031	0.053	-0.79%	-1.94%	0.00	0.00	25%	-1%	17	0.0%	(24.55)	0.48	0.00%	0.000	0.048	شركة بيان للإستثمار
0.022	0.045	-62.04%	-113.65%	1.09	0.03	-17%	-5%	19	0.0%	(0.39)	0.44	-2.06%	-0.001	0.029	الشركة الأولى للاستثمار
0.062	0.148	4.98%	6.07%	1.29	0.11	-7%	2%	18	0.0%	12.95	0.79	-2.36%	-0.002	0.087	شركة المدار للتمويل والاستثمار
0.044	0.072	2.92%	5.18%	0.28	0.02	6%	19%	20	8.7%	9.05	0.47	0.00%	0.000	0.068	شركة إينوهست
0.037	0.060	2.70%	3.53%	0.00	0.00	-11%	-1%	14	1.1%	11.86	0.42	0.00%	0.000	0.046	شركة المنار للتمويل والإجارة
0.070	0.121	8.19%	8.96%	0.16	0.01	9%	-2%	13	0.0%	6.89	0.62	-1.20%	-0.001	0.082	شركة أصول للاستثمار
0.049	0.081	3.31%	4.37%	0.00	0.00	-2%	18%	15	4.1%	8.66	0.38	7.30%	0.005	0.072	الشركة الوطنية الدولية القابضة
0.038	0.058	1.19%	1.76%	0.00	0.00	-11%	-2%	14	0.0%	19.89	0.35	-0.45%	0.000	0.044	الشركة الكويتية للتمويل والاستثمار
0.021	0.048	0.77%	3.41%	2.01	0.06	-17%	-2%	14	0.0%	20.89	0.71	0.31%	0.000	0.033	شركة منازل القابضة
0.037	0.064	1.24%	1.34%	0.02	0.00	30%	-4%	10	0.0%	41.36	0.55	-5.00%	-0.003	0.049	شركة عمار للتمويل والإجارة
0.035	0.057	-0.97%	-2.02%	0.29	0.01	-23%	13%	10	0.0%	(21.07)	0.43	-6.44%	-0.003	0.042	يونيكاب للإستثمار و التمويل
0.052	0.062	0.58%	1.03%	0.00	0.00	-11%	-1%	8	0.0%	71.38	0.74	0.00%	0.000	0.055	الشركة الخليجية المغاربية القابضة
0.027	0.060	-19.33%	-222.76%	0.00	0.00	-42%	0%	8	2.1%	(0.42)	0.93	0.00%	0.000	0.031	شركة الاستشارات المالية الدولية القابضة
0.022	0.043	-1.06%	-1.67%	0.00	0.00	-14%	2%	5	0.0%	(13.79)	0.23	0.00%	0.000	0.027	الشركة الكويتية السورية القابضة
0.030	0.055	2.64%	5.05%	0.01	0.00	14%	-5%	6	0.0%	12.68	0.64	-4.99%	-0.002	0.034	شركة أموال الدولية للاستثمار
0.018	0.038	0.09%	0.11%	9.08	0.22	-17%	5%	7	0.0%	184.20	0.21	-0.41%	0.000	0.024	شركة مجموعة السلام القابضة
0.045	0.115	-6.25%	-7.00%	0.00	0.00	-27%	-5%	5	0.0%	(7.53)	0.53	-0.21%	0.000	0.047	شركة وربة كابيتال القابضة
0.019	0.037	-4.25%	-4.56%	0.00	0.00	76%	0%	6	0.0%	(23.69)	1.08	0.00%	0.000	0.035	شركة تصنيف وتحصيل الأموال
0.010	0.100	0.20%	0.23%	0.00	0.00	-5%	-5%	5	0.0%	256.31	0.58	0.00%	0.000	0.052	الشركة الوطنية الاستهلاكية القابضة
0.009	0.019	-7.66%	-17.93%	6.05	0.07	-20%	12%	5	0.0%	(2.26)	0.40	-0.83%	0.000	0.012	شركة المدينة للتمويل والاستثمار
0.010	0.017	-3.02%	-3.42%	4.10	0.06	-3%	14%	5	0.0%	(10.28)	0.35	7.35%	0.001	0.015	شركة اكتتاب القابضة
0.011	0.022	-1.74%	-7.73%	0.00	0.00	-20%	0%	3	0.0%	(9.02)	0.70	0.00%	0.000	0.016	شركة الديرة القابضة
0.008	0.016	-23.28%	-47.59%	1.10	0.01	-6%	3%	3	0.0%	(0.87)	0.41	2.20%	0.000	0.009	شركة المال للاستثمار
0.001	0.160	-10.83%	-36.16%	0.00	0.00	-22%	0%	2	0.0%	(2.53)	0.92	0.00%	0.000	0.058	شركة الامتيازات الخليجية القابضة
0.005	0.005	-0.72%	-0.75%	0.00	0.00	0%	0%	0	0.0%	(7.18)	0.05	0.00%	0.000	0.005	شركة تمكين القابضة
		4.11%	4.18%	76.62	4.57			2,280	4.6%	15.74	0.66				عدد شركات القطاع - 48

التقرير اليومي - بورصة الكويت

قطاع مينا للاستثمارات المسعرة - قسم البحوث والدراسات




52 اسبوع دك		العائد على الاصول (%)	العائد على الملكية (%)	مؤشرات التداول		اداء السعر		القيمة السوقية مليون دك	مؤشرات التقييم			السعر		قطاع الرعاية الصحية	
الادنى	الاعلى			القيمة (مليون دك)	الكمية (مليون سهم)	من بداية الشهر	من بداية السنة		DY%	PE(X)	PBV(X)	اليوم % Δ	اليوم Δ		الاتقال دك
1.220	1.240	10.95%	16.54%	0.00	0.00	0%	0%	305	0.6%	47.78	7.90	0.00%	0.000	1.220	شركة عيادة الميدان لخدمات طب الأسنان
0.580	0.930	0.66%	3.20%	0.00	0.00	-23%	0%	94	2.4%	51.04	1.63	0.00%	0.000	0.627	شركة التقدم التكنولوجي
0.707	0.707	0.61%	11.50%	0.00	0.00	0%	0%	12	0.0%	52.72	6.06	0.00%	0.000	0.707	شركة ياكو الطبية
		4.68%	8.61%	0.00	0.00			411	1.0%	48.62	4.19				عدد شركات القطاع - 3

52 اسبوع دك		العائد على الاصول (%)	العائد على الملكية (%)	مؤشرات التداول		اداء السعر		القيمة السوقية مليون دك	مؤشرات التقييم			السعر		قطاع الصناعة	
الادنى	الاعلى			القيمة (مليون دك)	الكمية (مليون سهم)	من بداية الشهر	من بداية السنة		DY%	PE(X)	PBV(X)	اليوم % Δ	اليوم Δ		الاتقال دك
0.357	0.748	4.17%	7.88%	0.53	0.33	-12%	0%	1,192	2.9%	13.74	1.08	-0.48%	-0.003	0.623	شركة أجيليتي للمخازن العمومية
1.944	3.470	30.31%	44.61%	0.06	0.16	-13%	3%	318	7.0%	8.86	3.95	-1.02%	-0.027	2.614	شركة هيومن سوفت القابضة
0.138	0.278	1.38%	5.54%	4.70	0.74	-42%	1%	150	6.3%	8.50	0.47	-1.25%	-0.002	0.158	شركة أفكو لتمويل شراء وتاجير الطائرات
0.144	0.271	1.27%	1.92%	0.24	0.04	-29%	0%	124	8.5%	30.88	0.59	0.00%	0.000	0.174	شركة أسمنت الكويت
0.390	0.698	2.18%	2.42%	1.30	0.92	46%	10%	149	3.8%	35.31	0.86	2.15%	0.015	0.712	شركة الخليج للكابلات و الصناعات الكهربائية
0.342	0.600	8.48%	11.51%	0.17	0.06	-36%	1%	77	11.4%	9.80	1.13	-0.28%	-0.001	0.352	الشركة المتكاملة القابضة
0.683	1.210	8.21%	10.17%	0.02	0.01	-25%	1%	74	13.3%	9.73	0.99	-0.41%	-0.003	0.737	شركة أسمنت بورتلاند كويت
0.367	0.512	7.81%	12.29%	0.00	0.00	-9%	0%	74	4.5%	7.96	0.98	0.00%	0.000	0.465	شركة المشاريع المتحدة للخدمات الجوية
0.298	0.419	5.93%	18.02%	0.15	0.06	-9%	1%	67	7.9%	5.94	1.07	0.00%	0.000	0.370	شركة الصناعات الهندسية الثقيلة وبناء السفن
0.228	0.475	16.73%	18.27%	0.00	0.00	-32%	0%	73	5.0%	9.47	1.73	0.00%	0.000	0.299	المجموعة التعليمية القابضة
0.143	0.180	3.75%	5.10%	0.00	0.00	-5%	-4%	55	6.3%	12.80	0.65	0.00%	0.000	0.157	شركة الصناعات الوطنية
0.081	0.145	0.59%	2.47%	0.02	0.00	-26%	5%	33	5.0%	12.89	0.32	-5.71%	-0.006	0.099	شركة أسيكو للصناعات
0.175	0.337	7.66%	18.45%	0.31	0.10	29%	0%	33	5.8%	6.66	1.23	-0.32%	-0.001	0.311	الشركة الكويتية لبناء المعامل والمقاولات
0.053	0.080	1.96%	2.58%	0.00	0.00	0%	0%	33	8.4%	19.94	0.51	0.00%	0.000	0.065	شركة راس الخيمة لصناعة الأسمنت والمواد الإنشائية
0.029	0.063	-2.19%	-2.73%	0.26	0.01	-38%	14%	28	12.1%	(12.51)	0.34	-1.15%	0.000	0.034	شركة أسمنت الخليج
0.138	0.251	1.23%	7.71%	0.20	0.03	-37%	0%	25	13.2%	7.03	0.54	-1.27%	-0.002	0.156	شركة المجموعة المشتركة للمقاولات
0.042	0.066	0.56%	0.84%	0.00	0.00	0%	0%	26	12.4%	25.32	0.21	0.00%	0.000	0.042	شركة الشارقة للأسمنت و التنمية الصناعية
0.023	0.043	2.94%	4.59%	1.57	0.04	-32%	2%	19	0.1%	4.15	0.19	-1.54%	0.000	0.026	شركة كي جي ال لوجستيك
0.029	0.053	0.44%	0.85%	0.07	0.00	-28%	3%	12	12.9%	15.76	0.13	1.56%	0.001	0.033	شركة صناعات أسمنت الفجيرة
0.122	0.180	1.39%	1.80%	0.01	0.00	-19%	1%	12	7.9%	38.60	0.70	-3.85%	-0.005	0.125	شركة الشعبية الصناعية
0.042	0.080	0.39%	1.38%	0.47	0.02	-30%	3%	13	0.0%	14.03	0.19	-0.64%	0.000	0.046	شركة رابطة الكويت والخليج للنقل
0.047	0.088	1.48%	4.41%	0.23	0.01	-20%	6%	12	9.2%	7.36	0.33	3.77%	0.002	0.055	الشركة الوطنية للتنظيف
0.049	0.089	4.06%	4.91%	0.61	0.04	-31%	9%	10	7.7%	9.78	0.48	1.51%	0.001	0.061	شركة مبرد القابضة
0.055	0.086	3.49%	4.54%	0.19	0.01	-22%	0%	9	0.0%	7.09	0.32	-0.15%	0.000	0.066	شركة مجموعة الخصوصية القابضة
0.063	0.126	-6.16%	-10.61%	0.00	0.00	14%	-1%	12	13.2%	(9.37)	0.99	-5.00%	-0.006	0.114	شركة اسمنت الهلال
0.007	0.018	-5.29%	-24.90%	0.50	0.01	55%	-3%	4	0.0%	(1.13)	0.28	-4.91%	-0.001	0.016	الشركة الوطنية للرماية
0.020	0.070	-10.09%	-19.69%	0.05	0.00	-18%	-6%	4	0.0%	(1.74)	0.34	2.76%	0.001	0.041	شركة المعادن والصناعات التحويلية
0.026	0.051	-15.94%	-23.25%	0.08	0.00	-38%	13%	3	0.0%	(1.81)	0.42	-4.02%	-0.001	0.031	شركة الصلوح التجارية
0.013	0.024	-0.17%	-0.06%	0.60	0.01	-25%	11%	2	0.0%	(189.38)	0.33	0.00%	0.000	0.016	شركة المعدات القابضة
		5.05%	6.67%	12.33	2.60			2,644	5.3%	12.60	0.84				عدد شركات القطاع - 29

التقرير اليومي - بورصة الكويت

قطاع مينا للاستثمارات المسعرة - قسم البحوث والدراسات




52 اسبوع دك		العائد على الاصول	العائد على الملكية	مؤشرات التداول		اداء السعر		القيمة السوقية	مؤشرات التقييم			السعر			قطاع التأمين
الادني	الاعلي	(%)	(%)	القيمة (مليون دك)	الكمية (مليون سهم)	من بداية الشهر	من بداية السنة	مليون دك	DY%	PE(X)	PBV(X)	اليوم % Δ	اليوم Δ	الافتال دك	
0.550	0.687	1.75%	12.27%	0.00	0.00	-14%	-7%	106	6.5%	7.95	0.98	-5.00%	-0.030	0.570	مجموعة الخليج للتأمين
0.367	0.424	3.27%	9.38%	0.00	0.00	-2%	5%	83	8.4%	8.06	0.76	0.00%	0.000	0.400	الشركة الأهلية للتأمين
0.300	0.387	4.64%	8.46%	0.00	0.00	13%	7%	69	6.4%	7.25	0.61	0.00%	0.000	0.374	شركة الكويت للتأمين
0.126	0.200	3.16%	8.85%	0.00	0.00	45%	3%	40	2.2%	8.56	0.76	0.00%	0.000	0.200	شركة إعادة التأمين الكويتية
0.200	0.200	1.10%	7.19%	0.00	0.00	0%	0%	28	6.1%	12.87	0.93	0.00%	0.000	0.200	الشركة البحرينية الكويتية للتأمين
0.051	0.094	0.98%	3.07%	0.01	0.00	24%	-5%	12	0.0%	10.65	0.33	0.00%	0.000	0.075	شركة وربة للتأمين
0.031	0.056	5.88%	9.60%	0.01	0.00	5%	0%	4	0.0%	5.07	0.49	-0.50%	0.000	0.040	الشركة الأولى للتأمين التكافلي
0.018	0.035	-0.72%	-0.72%	0.03	0.00	-5%	0%	3	0.0%	(30.12)	0.22	-1.65%	0.000	0.024	شركة وثاق للتأمين التكافلي
		3.00%	8.86%	0.05	0.00			346	6.0%	8.24	0.73				عدد شركات القطاع - 8

52 اسبوع دك		العائد على الاصول	العائد على الملكية	مؤشرات التداول		اداء السعر		القيمة السوقية	مؤشرات التقييم			السعر			قطاع النفط والغاز
الادني	الاعلي	(%)	(%)	القيمة (مليون دك)	الكمية (مليون سهم)	من بداية الشهر	من بداية السنة	مليون دك	DY%	PE(X)	PBV(X)	اليوم % Δ	اليوم Δ	الافتال دك	
0.060	0.098	1.15%	3.57%	0.01	0.00	-12%	3%	16	0.0%	7.16	0.26	-3.03%	-0.002	0.071	شركة برقان لحفر الآبار
0.014	0.036	-17.05%	-22.51%	0.00	0.00	-4%	10%	16	0.0%	(3.00)	0.68	0.46%	0.000	0.022	شركة بيت الطاقة القابضة
0.012	0.025	-2.34%	-3.44%	29.15	0.61	3%	8%	9	0.0%	(6.70)	0.23	-1.89%	0.000	0.021	الشركة الخليجية للاستثمار البترولي
0.375	0.497	2.22%	6.76%	0.00	0.00	-11%	-4%	78	7.0%	11.72	0.79	0.00%	0.000	0.430	شركة المجموعة البترولية المستقلة
0.903	1.389	23.59%	27.91%	0.00	0.00	-16%	-2%	95	7.1%	8.36	2.33	0.93%	0.009	0.980	الشركة الوطنية للخدمات البترولية (نايسكو)
0.014	0.027	-30.38%	-47.94%	0.63	0.01	-24%	3%	3	0.0%	(0.70)	0.33	1.21%	0.000	0.017	شركة سنرجي القابضة
		2.18%	3.10%	29.80	0.62			218	5.6%	25.33	0.79				عدد شركات القطاع - 6


52 اسبوع دك		العائد على الاصول	العائد على الملكية	مؤشرات التداول		اداء السعر		القيمة السوقية	مؤشرات التقييم			السعر			قطاع العقار
الادني	الاعلي	(%)	(%)	القيمة (مليون سهم)	الكمية (مليون دك)	من بداية الشهر	من بداية السنة	مليون دك	DY%	PE(X)	PBV(X)	اليوم % Δ	اليوم Δ	الافتال دك	
0.434	0.877	5.85%	11.92%	0.24	0.15	-26%	0%	701	1.6%	12.42	1.48	-0.47%	-0.003	0.634	شركة المباني
0.324	0.460	5.83%	13.17%	0.00	0.00	-4%	1%	197	5.0%	9.17	1.21	0.00%	0.000	0.399	شركة الصالحية العقارية
0.083	0.103	2.71%	4.95%	0.60	0.06	7%	5%	177	5.8%	12.13	0.60	-0.10%	0.000	0.098	الشركة التجارية العقارية
0.248	0.343	2.19%	2.96%	0.00	0.00	-22%	0%	101	4.0%	12.25	0.36	0.00%	0.000	0.251	شركة التمدين العقارية
0.058	0.090	2.37%	4.19%	0.09	0.01	-17%	3%	103	0.0%	9.02	0.38	-0.55%	0.000	0.072	الشركة الوطنية العقارية
0.070	0.115	2.16%	5.51%	1.21	0.11	-11%	0%	84	0.4%	11.88	0.65	-0.53%	-0.001	0.094	شركة عقارات الكويت

التقرير اليومي - بورصة الكويت

قطاع مينا للاستثمارات المسعرة - قسم البحوث والدراسات



52 اسبوع دك		العائد على الاصول	العائد على الملكية	مؤشرات التداول		اداء السعر		القيمة السوقية	مؤشرات التقييم			السعر			قطاع العقار
الادنى	الاعلى	(%)	(%)	الكمية (مليون سهم)	القيمة (مليون دك)	من بداية السنة	من بداية الشهر	مليون دك	DY%	PE(X)	PBV(X)	اليوم % Δ	اليوم Δ	الإقبال دك	
0.045	0.063	-1.16%	-3.86%	0.04	0.00	-17%	2%	55	0.0%	(7.59)	0.29	2.00%	0.001	0.051	شركة العقارات المتحدة
0.027	0.055	1.03%	1.23%	2.76	0.11	10%	2%	38	1.0%	42.22	0.52	-2.04%	-0.001	0.039	شركة دبي الأولى للتطوير العقاري
0.047	0.067	-3.82%	-10.98%	0.61	0.03	-11%	3%	33	0.1%	(3.76)	0.41	-0.57%	0.000	0.053	شركة المزايا القابضة
0.040	0.190	3.57%	3.60%	0.00	0.00	83%	0%	19	0.0%	33.74	1.22	0.00%	0.000	0.128	شركة دار الثريا العقارية
0.061	0.091	-6.99%	-13.36%	0.00	0.00	-2%	6%	26	8.8%	(3.76)	0.50	0.00%	0.000	0.078	شركة إنجازات للتنمية العقاريه
0.115	0.213	1.40%	1.61%	0.00	0.00	-20%	5%	25	0.0%	12.70	0.20	4.55%	0.006	0.138	شركة أجيال العقارية الترفيهية
0.076	0.100	3.51%	6.57%	0.00	0.00	-9%	-3%	20	9.7%	8.78	0.58	0.00%	0.000	0.081	شركة أركان الكويت العقارية
0.060	0.141	0.35%	0.89%	0.00	0.00	-21%	-5%	21	5.9%	26.93	0.24	0.00%	0.000	0.083	شركة الأرجان العالمية العقارية
0.037	0.079	2.38%	3.79%	2.55	0.11	-29%	1%	20	0.0%	11.65	0.44	-4.34%	-0.002	0.044	شركة الإنماء العقارية
0.048	0.080	1.90%	3.00%	0.01	0.00	-27%	5%	22	8.9%	10.51	0.31	-2.54%	-0.001	0.054	شركة أعيان العقارية
0.350	0.350	4.85%	4.94%	0.00	0.00	0%	0%	19	0.0%	59.01	2.91	0.00%	0.000	0.350	شركة دلقان العقارية
0.022	0.046	2.73%	3.58%	1.81	0.04	-45%	0%	15	0.3%	6.13	0.22	0.00%	0.000	0.024	شركة مدينة الاعمال الكويتية العقارية
0.034	0.055	1.90%	3.57%	0.00	0.00	-20%	-5%	15	4.9%	10.50	0.37	0.00%	0.000	0.040	شركة التجارة والاستثمار العقاري
0.045	0.085	0.67%	1.85%	0.07	0.00	-20%	18%	19	3.6%	21.74	0.40	-3.28%	-0.002	0.059	شركة منشآت للمشاريع العقارية
0.060	0.089	7.29%	8.68%	0.00	0.00	-25%	-8%	13	8.3%	5.01	0.43	0.00%	0.000	0.060	شركة عقار للاستثمارات العقارية
0.022	0.040	-4.73%	-7.37%	1.50	0.04	-28%	9%	14	0.0%	(4.23)	0.31	-2.69%	-0.001	0.025	شركة صكوك القابضة
0.020	0.033	1.07%	2.87%	2.10	0.05	-18%	5%	12	2.6%	7.31	0.21	2.12%	0.001	0.024	الشركة العربية العقارية
0.048	0.086	4.97%	7.11%	0.00	0.00	-27%	4%	10	0.0%	6.10	0.43	0.00%	0.000	0.057	شركة مشاعر القابضة
0.084	0.118	6.96%	10.55%	0.01	0.00	-5%	0%	10	10.0%	7.16	0.75	-0.11%	0.000	0.095	شركة مجموعة أسس القابضة
0.005	0.014	-12.42%	-40.94%	8.33	0.06	-6%	0%	8	0.0%	(0.51)	0.21	0.00%	0.000	0.007	شركة أبيار للتطوير العقاري
0.060	0.204	-10.05%	-18.97%	0.00	0.00	132%	0%	22	1.1%	(8.21)	1.56	0.00%	0.000	0.204	شركة ريم العقارية
0.007	0.017	-57.23%	-106.45%	19.77	0.30	96%	17%	10	0.0%	(0.75)	0.79	9.03%	0.001	0.016	شركة مجموعة المستثمرون القابضة
0.026	0.040	-1.87%	-8.06%	0.04	0.00	-13%	10%	8	0.0%	(4.47)	0.36	9.93%	0.003	0.032	شركة المصالح العقاريه
0.023	0.034	2.16%	5.51%	0.01	0.00	-21%	-11%	4	7.8%	0.61	0.03	-4.20%	-0.001	0.023	الشركة الكويتية العقارية القابضة
0.013	0.028	-3.92%	-10.99%	0.11	0.00	-30%	18%	5	0.0%	(2.35)	0.26	-3.93%	-0.001	0.017	شركة رمال الكويت العقارية
0.018	0.050	0.08%	0.10%	0.00	0.00	6%	-2%	3	0.0%	141.13	0.14	0.00%	0.000	0.025	شركة مراكز التجارة العقارية
0.013	0.034	-4.55%	-7.01%	0.09	0.00	-27%	3%	4	0.0%	(4.10)	0.29	0.52%	0.000	0.019	شركة التعمير للاستثمار العقاري
0.027	0.074	0.40%	0.91%	0.00	0.00	-29%	0%	3	0.5%	37.93	0.35	0.00%	0.000	0.031	شركة المساكن الدولية للتطوير العقاري
0.021	0.043	-0.22%	-0.31%	0.56	0.01	-36%	9%	4	0.0%	(59.51)	0.18	2.30%	0.001	0.027	شركة مينا العقارية
0.027	0.043	0.92%	0.94%	0.00	0.00	-25%	0%	4	0.0%	40.63	0.38	0.00%	0.000	0.030	شركة سنام العقارية
0.009	0.016	-2.19%	-2.51%	0.00	0.00	-29%	0%	2	0.0%	(7.68)	0.19	0.00%	0.000	0.011	شركة اجوان الخليج العقارية
0.021	0.021	-3.17%	-3.29%	0.00	0.00	0%	0%	2	4.9%	(8.85)	0.29	0.00%	0.000	0.021	شركة إفكت العقارية
0.015	0.029	-1.41%	-1.48%	0.00	0.00	-35%	0%	2	0.0%	(8.22)	0.12	0.00%	0.000	0.016	الشركة العالمية للمدن العقارية
		2.96%	2.79%	42.50	1.10			1,851	2.6%	21.67	0.61				عدد شركات القطاع - 39



التقرير اليومي - بورصة الكويت

قطاع مينا للاستثمارات المسعرة - قسم البحوث والدراسات

52 اسبوع دك		العائد علي الاصول	العائد علي الملكية	مؤشرات التداول		اداء السعر		القيمة السوقية	مؤشرات التقييم			السعر			قطاع التكنولوجيا
الادني	الاعلي	(%)	(%)	الكمية (مليون سهم)	القيمة (مليون دك)	من بداية السنة	من بداية الشهر	مليون دك	DY%	PE(X)	PBV(X)	اليوم % Δ	اليوم Δ	الاقفال دك	
0.051	0.086	-0.73%	-0.81%	0.10	0.01	4%	8%	7	5.4%	(71.29)	0.58	7.61%	0.005	0.074	شركة الأنظمة الآلية
		-0.73%	-0.81%	0.10	0.01			7	5.4%	(71.29)	0.58				عدد شركات القطاع - 1

52 اسبوع دك		العائد علي الاصول	العائد علي الملكية	مؤشرات التداول		اداء السعر		القيمة السوقية	مؤشرات التقييم			السعر			قطاع الاتصالات
الادني	الاعلي	(%)	(%)	الكمية (مليون سهم)	القيمة (مليون دك)	من بداية السنة	من بداية الشهر	مليون دك	DY%	PE(X)	PBV(X)	اليوم % Δ	اليوم Δ	الاقفال دك	
0.407	0.604	4.58%	16.70%	4.46	2.55	-5%	-3%	2,471	5.5%	11.39	1.90	-1.21%	-0.007	0.571	شركة الاتصالات المتنقلة
0.680	0.870	11.15%	20.25%	0.11	0.10	9%	2%	429	4.1%	9.84	1.99	1.66%	0.014	0.859	شركة الاتصالات الكويتية
0.550	0.835	2.37%	5.27%	0.14	0.08	-30%	0%	291	11.1%	9.65	0.51	0.35%	0.002	0.580	الشركة الوطنية للاتصالات المتنقلة
0.009	0.021	0.73%	0.91%	27.39	0.30	-16%	10%	10	0.0%	37.18	0.34	5.56%	0.001	0.011	شركة أن ديجيتال سيرفيس القابضة
0.030	0.098	0.79%	2.01%	0.01	0.00	-1%	-10%	6	0.0%	31.40	0.63	-9.63%	-0.008	0.074	شركة حيات للاتصالات
		7.86%	13.70%	32.10	3.03			3,207	5.8%	11.01	1.51				عدد شركات القطاع - 5

52 اسبوع دك		العائد علي الاصول	العائد علي الملكية	مؤشرات التداول		اداء السعر		القيمة السوقية	مؤشرات التقييم			السعر			قطاع المنافع
الادني	الاعلي	(%)	(%)	الكمية (مليون سهم)	القيمة (مليون دك)	من بداية السنة	من بداية الشهر	مليون دك	DY%	PE(X)	PBV(X)	اليوم % Δ	اليوم Δ	الاقفال دك	
0.297	0.500	2.26%	16.06%	5.61	1.84	0%	3%	361	0.0%	29.33	4.71	0.00%	0.000	0.328	شركة شمال الزور الأولي للطاقة و المياه
		2.26%	16.06%	5.61	1.84			361	0.0%	29.33	4.71				عدد شركات القطاع - 1

		2.77%	7.97%	292.59	37.57			30,532	3.99%	14.81	1.18				اجمالي عدد الشركات 173
--	--	--------------	--------------	---------------	--------------	--	--	---------------	--------------	--------------	-------------	--	--	--	------------------------

المعلومات الواردة في هذه الوثيقة مملوكة لشركة الاستثمارات الوطنية NIC ولا تستخدم إلا من قبل الأشخاص الذين تم إصدارها لهم. هذه الوثيقة سرية ولا يجوز توزيعها جزئياً أو كلياً دون موافقة صريحة من شركة الاستثمارات الوطنية NIC.



شركة الاستثمار الوطنية
NATIONAL INVESTMENTS COMPANY

Sharq, Al Mutanabi Street, Khaleejia Tower | P.O. Box 25667, Safat 13117, Kuwait

T.: +965 2226 6666 | Fax: +965 2226 6793 | www.nic.com.kw