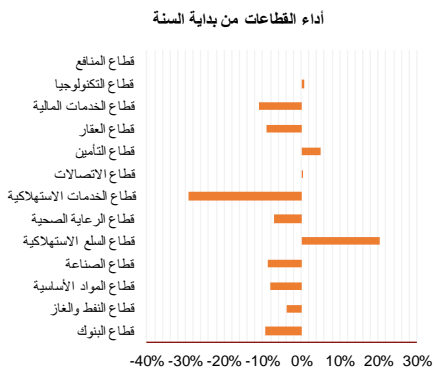
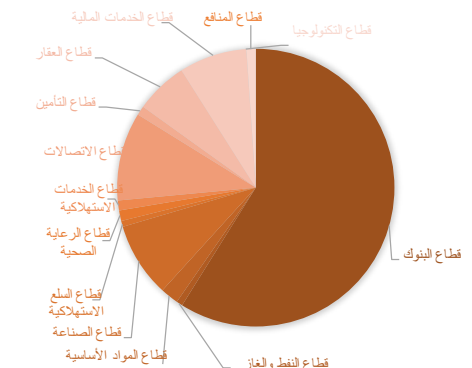
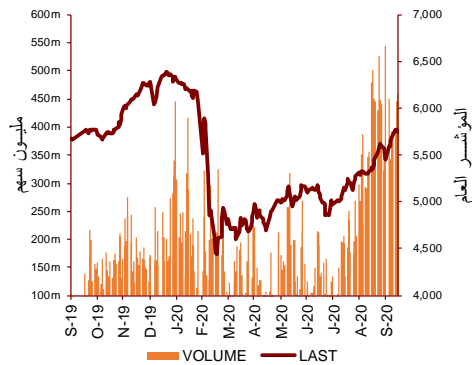


شركة الاستثمارات الوطنية  
NATIONAL INVESTMENTS COMPANY

**التقرير اليومي - بورصة الكويت**  
قطاع مينا للاستثمارات المسعرة - قسم البحوث والدراسات  
**2020-10-15**

# التقرير اليومي - بورصة الكويت

## قطاع مينا للاستثمارات المسعرة - قسم البحوث والدراسات



مؤشرات البورصة	الاقفال	التغير اليومي تقطة	التغير اليومي (%)	من بداية السنة (%)	52 اسبوع الاعلى	52 اسبوع الادنى	القيمة السوقية مليار دك	PBV (X)	PE (X)	العائد الجاري (%)
المؤشر العام	5,735.23	-12.41	-0.22%	-8.7%	6,416.4	4,339.6	33.24	1.33	16.05	3.66%
السوق الاول	6,377.45	-21.09	-0.33%	-8.5%	7,172.3	4,498.7	24.91	1.80	14.97	3.36%
السوق الرئيسي	4,457.71	5.61	0.13%	-9.3%	4,932.5	3,965.6	8.33	0.74	20.48	4.58%
مؤشر NIC 50	7,031.90	-22.14	-0.31%	-5.7%	7,517.9	5,014.6	28.63	1.57	15.58	3.48%

ملخص السوق	مرتفعة	منخفضة	ثابتة
شركات المؤشر العام	55	64	54
شركات السوق الاول	4	13	3
شركات السوق الرئيسي	51	51	51
شركات مؤشر NIC 50	12	31	7

قيم وحجم التداول	القيمة مليون دك	الكمية مليون سهم
المؤشر العام	47.00	311.89
السوق الاول	33.46	73.67
السوق الرئيسي	13.54	238.22
مؤشر NIC 50	43.91	227.19


الشركات الأكثر خسارة	الاقفال دك	قيمة التداول دك	التغير اليومي (%)
الشركة الكويتية للاستثمار	0.141	745,564	-6.62%
الشركة الأولى للاستثمار	0.036	722,781	-5.79%
شركة وربة للتأمين	0.075	5,318	-4.46%
يونيكاب للإستثمار و التمويل	0.044	1,800	-4.35%
مجموعة الخليج للتأمين	0.575	13,857	-4.17%

الشركات الأكثر ربحاً	الاقفال دك	قيمة التداول دك	التغير اليومي (%)
شركة ريم العقارية	0.108	5,854	17.14%
الشركة الوطنية للرماية	0.016	89,762	10.14%
شركة دار الثريا العقارية	0.069	11,748	9.78%
الشركة الوطنية للخدمات البترولية (نايبسكو)	1.170	2,692	8.33%
الشركة الكويتية العقارية القابضة	0.026	58	6.94%

الشركات الأكثر تداولاً حسب القيمة	الاقفال دك	الكمية مليون سهم	التغير اليومي (%)
شركة أعيان للتجارة والاستثمار	0.093	24.98	0.98%
شركة المدينة للتمويل والاستثمار	0.015	23.73	3.36%
الشركة الأولى للاستثمار	0.036	19.53	-5.79%
شركة أن ديجيتال سيرفيس القابضة	0.013	18.52	0.00%
البنك الأهلي المتحد - البحرين	0.252	16.61	-1.18%

الشركات الأكثر تداولاً حسب القيمة	الاقفال دك	قيمة التداول مليون دك	التغير اليومي (%)
بنك الكويت الوطني	0.890	8.60	-0.67%
البنك الأهلي المتحد - البحرين	0.252	4.19	-1.18%
شركة أجيالني للمخازن العمومية	0.695	3.77	0.00%
بيت التمويل الكويتي	0.708	3.34	-0.14%
شركة أعيان للتجارة والاستثمار	0.093	2.32	0.98%

القطاع	الاقفال	التغير اليومي تقطة	التغير اليومي (%)	من بداية السنة (%)	52 اسبوع الاعلى	52 اسبوع الادنى	القيمة السوقية مليار دك	PBV (X)	PE (X)	العائد الجاري (%)
قطاع البنوك	1,343.99	-6.000	-0.44%	-9.4%	1,536.8	986.4	19.58	1.78	16.32	3.22%
قطاع النفط والغاز	1,190.64	47.720	4.18%	-3.8%	1,372.2	985.7	0.24	0.86	27.87	5.08%
قطاع المواد الأساسية	835.15	-2.670	-0.32%	-8.0%	980.7	561.7	0.70	1.01	15.35	7.21%
قطاع الصناعة	846.82	1.710	0.20%	-8.7%	937.5	602.9	2.89	0.92	13.77	4.82%
قطاع السلع الاستهلاكية	767.35	-0.700	-0.09%	20.4%	810.7	548.6	0.23	1.52	93.00	2.23%
قطاع الرعاية الصحية	821.04	0.000	0.00%	-7.2%	911.8	815.0	0.41	4.15	48.14	0.98%
قطاع الخدمات الاستهلاكية	758.99	1.370	0.18%	-29.2%	1,083.1	674.8	0.38	0.87	36.45	4.60%
قطاع الاتصالات	1,117.28	3.060	0.27%	0.1%	1,134.2	802.2	3.42	1.61	11.76	5.39%
قطاع التأمين	1,001.58	-10.340	-1.02%	5.0%	1,068.3	901.0	0.36	0.75	8.50	5.84%
قطاع العقار	964.10	3.650	0.38%	-8.9%	1,083.4	763.2	2.03	0.66	23.75	2.39%
قطاع الخدمات المالية	962.52	-3.820	-0.40%	-11.0%	1,097.0	801.4	2.63	0.75	17.01	3.98%
قطاع التكنولوجيا	519.44	-2.900	-0.56%	0.8%	632.9	371.0	0.01	0.56	-69.26	5.60%
قطاع المنافع	857.89	-2.640	-0.31%	0.0%	1,042.1	781.6	0.36	4.68	29.15	0.00%
السوق	5,735.23	-12.41	-0.22%	-8.7%	6,416.4	4,339.6	33.24	1.33	16.05	3.66%

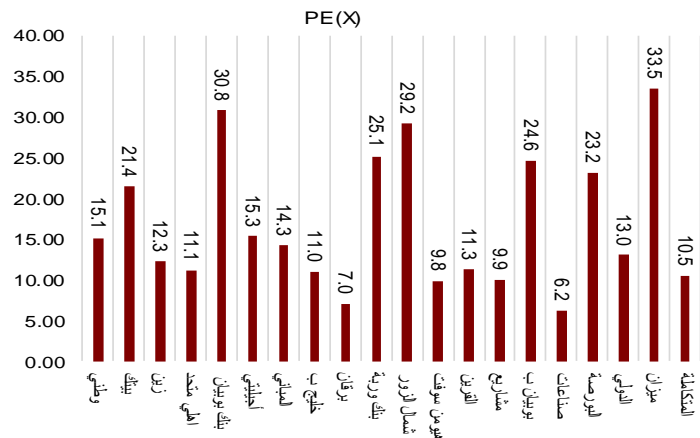


# التقرير اليومي - بورصة الكويت

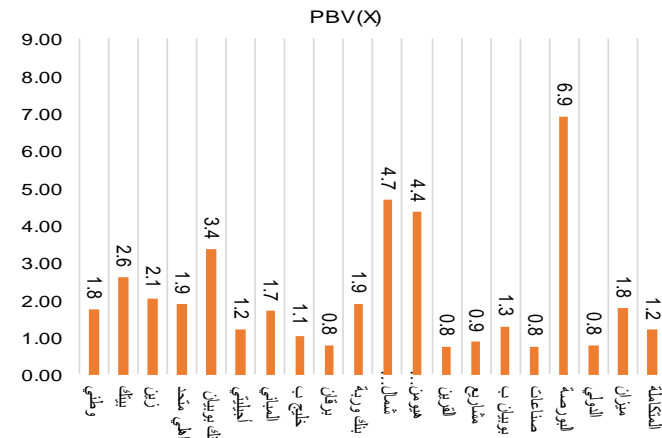
## قطاع مينا للاستثمارات المسعرة - قسم البحوث والدراسات

السوق الأول	السعر			مؤشرات التقييم			اداء السعر		القيمة السوقية		مؤشرات التداول		العائد على الملكية		العائد على الاصول		52 اسبوع دك		القيمة السوقية
	الاتقال دك	اليوم %	اليوم %	PBV(X)	PE(X)	DY%	من بداية الشهر	من بداية السنة	القيمة (مليون دك)	الكمية (مليون سهم)	(%)	(%)	(%)	الاعلى	الادنى	%			
بنك الكويت الوطني	0.890	-0.006	-0.67%	1.76	15.06	3.5%	2.5%	-12.5%	6,044	8.60	11.7%	1.4%	1.062	0.654	24.27%				
بيت التمويل الكويتي	0.708	-0.001	-0.14%	2.61	21.40	2.3%	7.3%	-3.8%	5,373	3.34	12.2%	1.3%	0.761	0.473	21.57%				
شركة الاتصالات المتنقلة (زين)	0.616	0.001	0.16%	2.05	12.29	5.1%	7.3%	2.7%	2,665	1.95	16.7%	4.6%	0.629	0.407	10.70%				
البنك الأهلي المتحد - البحرين	0.252	-0.003	-1.18%	1.90	11.10	4.8%	7.7%	-14.2%	2,432	4.19	17.1%	1.8%	0.311	0.160	9.76%				
بنك بوبيان	0.637	-0.001	-0.16%	3.35	30.79	1.0%	6.6%	3.9%	1,929	1.72	10.9%	1.2%	0.642	0.380	7.74%				
شركة أجيليتي للمخازن العمومية	0.695	0.000	0.00%	1.21	15.33	2.6%	6.1%	-2.0%	1,330	3.77	7.9%	4.2%	0.748	0.357	5.34%				
شركة المباني	0.728	0.003	0.41%	1.70	14.26	1.4%	-0.3%	-14.7%	805	1.03	11.9%	5.8%	0.877	0.434	3.23%				
بنك الخليج	0.241	-0.001	-0.41%	1.05	11.00	4.1%	9.5%	-20.5%	700	1.85	9.6%	1.0%	0.317	0.180	2.81%				
بنك برقان	0.227	-0.001	-0.44%	0.79	7.02	5.0%	12.4%	-25.3%	595	0.30	11.3%	1.2%	0.324	0.175	2.39%				
بنك وربة	0.264	-0.002	-0.75%	1.91	25.14	0.0%	6.0%	0.8%	416	0.94	7.6%	0.5%	0.279	0.164	1.67%				
شركة شمال الزور الأولي للطاقة و المياه	0.326	-0.001	-0.31%	4.68	29.15	0.0%	2.2%	0.0%	359	0.68	16.1%	2.3%	0.500	0.297	1.44%				
شركة هيومن سوفت القابضة	2.881	0.059	2.09%	4.36	9.77	6.4%	11.5%	-3.7%	350	1.52	44.6%	30.3%	3.470	1.944	1.41%				
شركة القرين لصناعة الكيماويات البترولية	0.312	-0.001	-0.32%	0.76	11.29	4.9%	13.9%	0.6%	319	0.26	6.7%	3.6%	0.323	0.163	1.28%				
شركة مشاريع الكويت القابضة	0.164	-0.001	-0.61%	0.88	9.90	5.7%	8.6%	-24.1%	297	0.28	8.9%	0.3%	0.225	0.147	1.19%				
شركة بوبيان للبتروكيماويات	0.577	-0.003	-0.52%	1.30	24.61	8.9%	4.9%	-13.6%	291	0.17	5.3%	2.1%	0.779	0.395	1.17%				
مجموعة الصناعات الوطنية (القابضة)	0.201	-0.001	-0.50%	0.76	6.19	5.4%	21.7%	-16.2%	287	1.22	12.3%	3.7%	0.247	0.121	1.15%				
شركة بورصة الكويت للأوراق المالية	1.108	-0.012	-1.07%	6.93	23.19	0.0%	-2.6%	0.0%	222	0.23	29.9%	26.5%	1.210	0.990	0.89%				
بنك الكويت الدولي	0.219	0.000	0.00%	0.80	13.02	4.6%	17.7%	-16.1%	223	1.08	6.1%	0.6%	0.270	0.162	0.90%				
شركة ميزان القابضة	0.619	0.000	0.00%	1.79	33.45	2.7%	-1.1%	23.2%	189	0.11	5.3%	2.2%	0.665	0.428	0.76%				
الشركة المتكاملة القابضة	0.376	0.005	1.35%	1.21	10.47	10.6%	4.5%	-31.9%	83	0.22	11.5%	8.5%	0.600	0.342	0.33%				
<b>الاجمالي</b>	<b>18.90</b>	<b>-21.09</b>	<b>-0.33%</b>	<b>1.80</b>	<b>14.97</b>	<b>3.36%</b>	<b>6.0%</b>	<b>-8.5%</b>	<b>24,909</b>	<b>33.46</b>	<b>12.01%</b>	<b>1.56%</b>	<b>73.67</b>	<b>100%</b>					

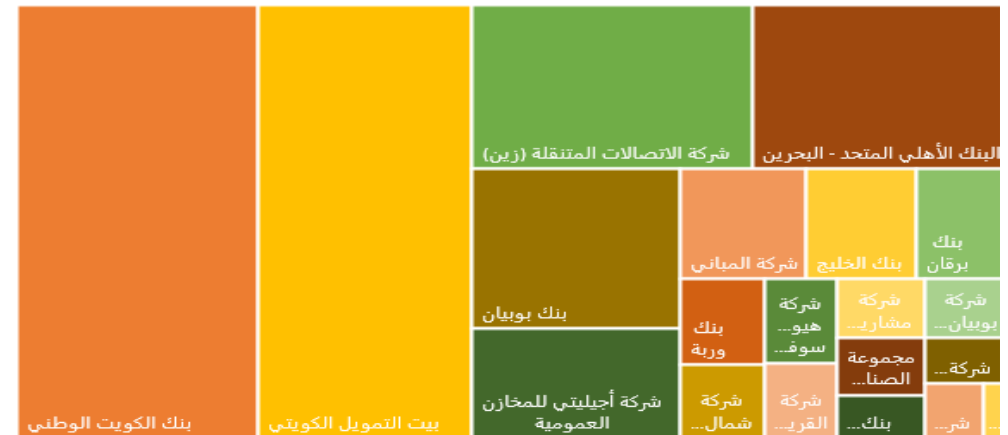
مكرر السعر الي ربحية السهم




مكرر السعر الي القيمة الدفترية



القيمة السوقية





# التقرير اليومي - بورصة الكويت

## قطاع مينا للاستثمارات المسعرة - قسم البحوث والدراسات

السوق الأول	السعر			مؤشرات التقييم			القيمة السوقية			اداء السعر		العائد على الملكية	العائد على الاصول
	الانخفاض دك	اليوم %	اليوم %	PBV(X)	PE(X)	DY%	مليون دك	MTD(%)	YTD (%)	(%)	(%)	(%)	(%)
بنك الكويت الوطني	0.890	-0.006	-0.67%	1.76	15.06	3.5%	6,044	2.5%	-12.5%	11.69%	1.37%	1.37%	
بيت التمويل الكويتي	0.708	-0.001	-0.14%	2.61	21.40	2.3%	5,373	7.3%	-3.8%	12.18%	1.29%	1.29%	
شركة الاتصالات المتنقلة (زين)	0.616	0.001	0.16%	2.05	12.29	5.1%	2,665	7.3%	2.7%	16.70%	4.58%	4.58%	
البنك الأهلي المتحد - البحرين	0.252	-0.003	-1.18%	1.90	11.10	4.8%	2,432	7.7%	-14.2%	17.13%	1.81%	1.81%	
بنك بوبيان	0.637	-0.001	-0.16%	3.35	30.79	1.0%	1,929	6.6%	3.9%	10.89%	1.18%	1.18%	
شركة أجيالتي للمخازن العمومية	0.695	0.000	0.00%	1.21	15.33	2.6%	1,330	6.1%	-2.0%	7.88%	4.17%	4.17%	
شركة المباني	0.728	0.003	0.41%	1.70	14.26	1.4%	805	-0.3%	-14.7%	11.92%	5.85%	5.85%	
بنك الخليج	0.241	-0.001	-0.41%	1.05	11.00	4.1%	700	9.5%	-20.5%	9.58%	1.02%	1.02%	
بنك برقان	0.227	-0.001	-0.44%	0.79	7.02	5.0%	595	12.4%	-25.3%	11.27%	1.20%	1.20%	
بنك وربة	0.264	-0.002	-0.75%	1.91	25.14	0.0%	416	6.0%	0.8%	7.59%	0.53%	0.53%	
شركة شمال الزور الأولى للطاقة و المياه	0.326	-0.001	-0.31%	4.68	29.15	0.0%	359	2.2%	0.0%	16.06%	2.26%	2.26%	
شركة هيومن سوفت القابضة	2.881	0.059	2.09%	4.36	9.77	6.4%	350	11.5%	-3.7%	44.61%	30.31%	30.31%	
شركة القرين لصناعة الكيماويات البترولية	0.312	-0.001	-0.32%	0.76	11.29	4.9%	319	13.9%	0.6%	6.71%	3.62%	3.62%	
شركة مشاريع الكويت القابضة	0.164	-0.001	-0.61%	0.88	9.90	5.7%	297	8.6%	-24.1%	8.87%	0.29%	0.29%	
شركة بوبيان للبتروكيماويات	0.577	-0.003	-0.52%	1.30	24.61	8.9%	291	4.9%	-13.6%	5.29%	2.09%	2.09%	
مجموعة الصناعات الوطنية (القابضة)	0.201	-0.001	-0.50%	0.76	6.19	5.4%	287	21.7%	-16.2%	12.26%	3.72%	3.72%	
شركة بورصة الكويت للأوراق المالية	1.108	-0.012	-1.07%	6.93	23.19	0.0%	222	-2.6%	-2.6%	29.88%	26.51%	26.51%	
بنك الكويت الدولي	0.219	0.000	0.00%	0.80	13.02	4.6%	223	17.7%	-16.1%	6.11%	0.64%	0.64%	
شركة ميزان القابضة	0.619	0.000	0.00%	1.79	33.45	2.7%	189	-1.1%	-1.1%	5.34%	2.16%	2.16%	
الشركة المتكاملة القابضة	0.376	0.005	1.35%	1.21	10.47	10.6%	83	4.5%	-31.9%	11.51%	8.48%	8.48%	
<b>الاجمالي</b>	<b>1.80</b>	<b>-21.09</b>	<b>-0.33%</b>	<b>14.97</b>	<b>3.36%</b>	<b>24,909</b>	<b>6.0%</b>	<b>-8.5%</b>	<b>12.01%</b>	<b>-1.56%</b>			

السوق الأول	السعر			متوسط حركة المؤشر			القيمة السوقية			اداء السعر		52 اسبوع دك	
	الانخفاض دك	اليوم %	اليوم %	50 يوم	200 يوم	14 يوم	مليون دك	MTD(%)	YTD (%)	الاعلى	الادنى	الاعلى	الادنى
مؤشر السوق الأول	6,377	-21.090	-0.33%	5,921	5,861	65	24,909	6.0%	-8.5%	7,172	4,499	7,172	4,499

### أفضل 5 شركات (للأداء اليومي)

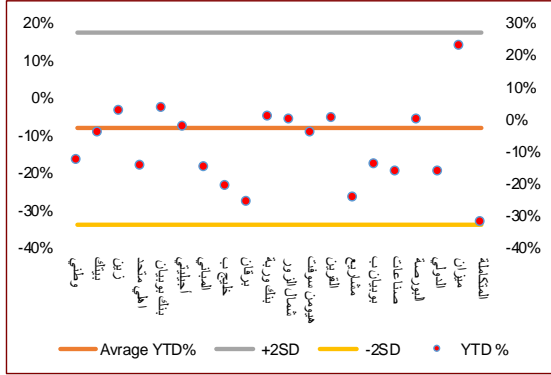
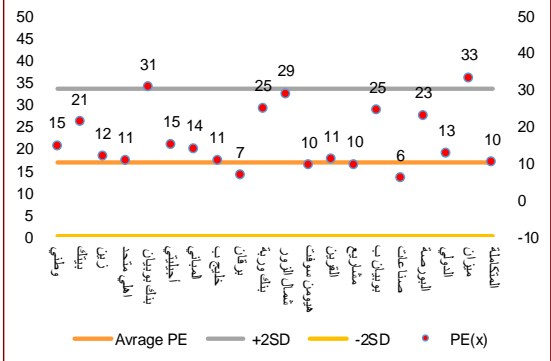
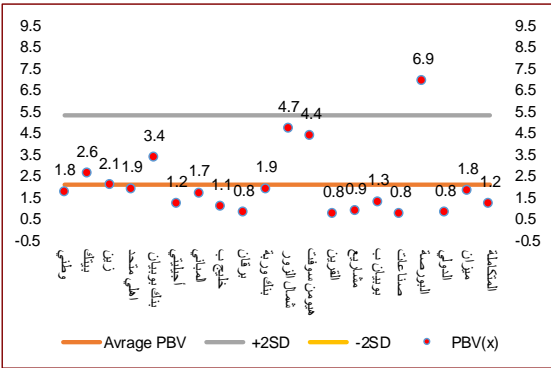
شركة هيومن سوفت القابضة	2.881	0.059	2.09%	2.663	2.779	69	350	11.5%	-3.7%	3.470	1.944	3.470	1.944
الشركة المتكاملة القابضة	0.376	0.005	1.35%	0.371	0.441	44	83	4.5%	-31.9%	0.600	0.342	0.600	0.342
شركة المباني	0.728	0.003	0.41%	0.683	0.681	33	805	-0.3%	-14.7%	0.877	0.434	0.877	0.434
شركة الاتصالات المتنقلة (زين)	0.616	0.001	0.16%	0.584	0.549	70	2,665	7.3%	2.7%	0.629	0.407	0.629	0.407
شركة أجيالتي للمخازن العمومية	0.695	0.000	0.00%	0.649	0.614	59	1,330	6.1%	-2.0%	0.748	0.357	0.748	0.357

### الأداء المتوسط (للأداء اليومي)

بنك الكويت الدولي	0.219	0.000	0.00%	0.184	0.202	70	223	17.7%	-16.1%	0.270	0.162	0.270	0.162
شركة ميزان القابضة	0.619	0.000	0.00%	0.627	0.560	37	189	-1.1%	-1.1%	0.665	0.428	0.665	0.428
بيت التمويل الكويتي	0.708	-0.001	-0.14%	0.644	0.638	58	5,373	7.3%	-3.8%	0.761	0.473	0.761	0.473
بنك بوبيان	0.637	-0.001	-0.16%	0.585	0.546	81	1,929	6.6%	3.9%	0.642	0.380	0.642	0.380
شركة شمال الزور الأولى للطاقة و المياه	0.326	-0.001	-0.31%	0.277	0.269	36	359	2.2%	0.0%	0.500	0.297	0.500	0.297
شركة القرين لصناعة الكيماويات البترولية	0.312	-0.001	-0.32%	0.284	0.266	76	319	13.9%	0.6%	0.323	0.163	0.323	0.163
بنك الخليج	0.241	-0.001	-0.41%	0.218	0.235	61	700	9.5%	-20.5%	0.317	0.180	0.317	0.180
بنك برقان	0.227	-0.001	-0.44%	0.202	0.225	68	595	12.4%	-25.3%	0.324	0.175	0.324	0.175
مجموعة الصناعات الوطنية (القابضة)	0.201	-0.001	-0.50%	0.168	0.182	73	287	21.7%	-16.2%	0.247	0.121	0.247	0.121
شركة بوبيان للبتروكيماويات	0.577	-0.003	-0.52%	0.553	0.568	56	291	4.9%	-13.6%	0.779	0.395	0.779	0.395


### ادنى 5 شركات (للأداء اليومي)

البنك الأهلي المتحد - البحرين	0.252	-0.003	-1.18%	0.228	0.226	59	2,432	7.7%	-14.2%	0.311	0.160	0.311	0.160
شركة بورصة الكويت للأوراق المالية	1.108	-0.012	-1.07%	0.493	0.123	42	222	-2.6%	0.0%	1.210	0.990	1.210	0.990
بنك وربة	0.264	-0.002	-0.75%	0.220	0.225	68	416	6.0%	0.8%	0.279	0.164	0.279	0.164
بنك الكويت الوطني	0.890	-0.006	-0.67%	0.860	0.845	45	6,044	2.5%	-12.5%	1.062	0.654	1.062	0.654
شركة مشاريع الكويت القابضة	0.164	-0.001	-0.61%	0.153	0.175	60	297	8.6%	-24.1%	0.225	0.147	0.225	0.147



# التقرير اليومي - بورصة الكويت

## قطاع مينا للاستثمارات المسعرة - قسم البحوث والدراسات




قطاع البنوك	السعر			مؤشرات التقييم			اداء السعر		مؤشرات التداول		العائد علي الملكية (%)	العائد علي الاصول (%)	52 اسبوع دك		القيمة السوقية %
	الاتقال دك	اليوم Δ	اليوم % Δ	PBV(X)	PE(X)	DY%	من بداية الشهر	من بداية السنة	القيمة (مليون دك)	الكمية (مليون سهم)			الاعلي	الادني	
بنك الكويت الوطني	0.890	-0.006	-0.67%	1.76	15.06	3.5%	3%	-12%	8.60	9.63	11.69%	1.37%	1.062	0.654	18.19%
بيت التمويل الكويتي	0.708	-0.001	-0.14%	2.61	21.40	2.3%	7%	-4%	3.34	4.72	12.18%	1.29%	0.761	0.473	16.17%
البنك الأهلي المتحد - البحرين	0.252	-0.003	-1.18%	1.90	11.10	4.8%	8%	-14%	4.19	16.61	17.13%	1.81%	0.311	0.160	7.32%
بنك بويان	0.637	-0.001	-0.16%	3.35	30.79	1.0%	7%	4%	1.72	2.70	10.89%	1.18%	0.642	0.380	5.80%
البنك التجاري الكويتي	0.500	0.000	0.00%	1.32	-	3.7%	0%	-5%	0.00	0.00	0.00%	0.00%	0.555	0.465	2.90%
بنك الخليج	0.241	-0.001	-0.41%	1.05	11.00	4.1%	10%	-20%	1.85	7.68	9.58%	1.02%	0.317	0.180	2.11%
بنك برفان	0.227	-0.001	-0.44%	0.79	7.02	5.0%	12%	-25%	0.30	1.33	11.27%	1.20%	0.324	0.175	1.79%
البنك الاهلي المتحد	0.290	0.000	0.00%	1.24	10.28	4.7%	7%	-11%	0.07	0.23	12.08%	1.26%	0.330	0.225	1.70%
بنك وربة	0.264	-0.002	-0.75%	1.91	25.14	0.0%	6%	1%	0.94	3.56	7.59%	0.53%	0.279	0.164	1.25%
البنك الأهلي الكويتي	0.212	0.001	0.47%	0.61	11.87	6.6%	14%	-17%	0.24	1.15	5.13%	0.59%	0.302	0.156	1.02%
بنك الكويت الدولي	0.219	0.000	0.00%	0.80	13.02	4.6%	18%	-16%	1.08	4.95	6.11%	0.64%	0.270	0.162	0.67%
<b>عدد شركات القطاع - 11 شركة</b>	<b>1.78</b>	<b>16.32</b>	<b>3.2%</b>	<b>19,583</b>	<b>22.33</b>	<b>52.55</b>	<b>10.90%</b>	<b>1.21%</b>	<b>58.92%</b>						

قطاع المواد الأساسية	السعر			مؤشرات التقييم			اداء السعر		مؤشرات التداول		العائد علي الملكية (%)	العائد علي الاصول (%)	52 اسبوع دك		القيمة السوقية %
	الاتقال دك	اليوم Δ	اليوم % Δ	PBV(X)	PE(X)	DY%	من بداية الشهر	من بداية السنة	القيمة (مليون دك)	الكمية (مليون سهم)			الاعلي	الادني	
شركة القرين لصناعة الكيماويات البترولية	0.312	-0.001	-0.32%	0.76	11.29	4.9%	14%	1%	0.26	0.82	6.71%	3.62%	0.323	0.163	0.96%
شركة بويان للبترولكيماويات	0.577	-0.003	-0.52%	1.30	24.61	8.9%	5%	-14%	0.17	0.29	5.29%	2.09%	0.779	0.395	0.88%
شركة الكوت للمشاريع الصناعية	0.731	0.000	0.00%	2.38	15.41	6.8%	-5%	-14%	0.00	0.00	15.45%	11.27%	0.850	0.731	0.22%
شركة السكب الكويتية	0.259	0.004	1.57%	0.87	20.93	20.6%	0%	-23%	0.04	0.14	4.14%	3.83%	0.429	0.192	0.06%
<b>عدد شركات القطاع - 4 شركة</b>	<b>1.01</b>	<b>15.35</b>	<b>7.2%</b>	<b>702</b>	<b>0.46</b>	<b>1.26</b>	<b>6.57%</b>	<b>5.07%</b>	<b>2.11%</b>						

قطاع السلع الاستهلاكية	السعر			مؤشرات التقييم			اداء السعر		مؤشرات التداول		العائد علي الملكية (%)	العائد علي الاصول (%)	52 اسبوع دك		القيمة السوقية %
	الاتقال دك	اليوم Δ	اليوم % Δ	PBV(X)	PE(X)	DY%	من بداية الشهر	من بداية السنة	القيمة (مليون دك)	الكمية (مليون سهم)			الاعلي	الادني	
شركة ميزان القابضة	0.619	0.000	0.00%	1.79	33.45	2.7%	-1%	23%	0.11	0.17	5.34%	2.16%	0.665	0.428	0.57%
شركة نقل و تجارة المواشي	0.190	-0.001	-0.52%	0.99	33.87	0.1%	4%	9%	0.00	0.02	2.92%	1.99%	0.200	0.152	0.12%
شركة دانة الصفا الغذائية	0.012	0.000	0.00%	0.25	(0.30)	0.1%	0%	-25%	0.00	0.00	-84.85%	-43.22%	0.019	0.010	0.00%
<b>عدد شركات القطاع - 3 شركة</b>	<b>1.52</b>	<b>93.00</b>	<b>2.2%</b>	<b>230</b>	<b>0.11</b>	<b>0.19</b>	<b>1.64%</b>	<b>0.90%</b>	<b>0.69%</b>						


# التقرير اليومي - بورصة الكويت

## قطاع مينا للاستثمارات المسعرة - قسم البحوث والدراسات



القيمة السوقية	52 اسبوع د.ك		العائد علي الاصول	العائد علي الملكية	مؤشرات التداول		اداء السعر		القيمة السوقية	مؤشرات التقييم			السعر		قطاع الخدمات الاستهلاكية	
	%	الادني			الاعلي	(%)	(%)	الكمية (مليون سهم)		القيمة (مليون د.ك)	من بداية السنة	من بداية الشهر	مليون د.ك	DY%		PE(X)
0.35%	0.372	1.110	8.97%	37.13%	0.63	0.37	-47%	-2%	115	6.1%	7.72	2.87	0.17%	0.001	0.577	شركة طيران الجزيرة
0.20%	0.600	1.050	7.19%	10.62%	0.00	0.00	-33%	0%	65	6.9%	7.57	0.80	0.00%	0.000	0.700	شركة السينما الكويتية الوطنية
0.14%	0.095	0.134	3.19%	5.73%	0.16	0.02	-6%	7%	48	5.0%	12.45	0.71	-0.83%	-0.001	0.119	الشركة الأولى للتسويق المحلي للوقود
0.15%	0.096	0.129	3.70%	5.26%	0.12	0.01	-5%	8%	49	4.1%	14.04	0.74	1.69%	0.002	0.120	شركة السور لتسويق الوقود
0.09%	0.037	0.060	0.73%	4.94%	0.88	0.04	0%	-2%	29	0.0%	13.09	0.65	2.36%	0.001	0.052	شركة مركز سلطان للمواد الغذائية
0.06%	0.029	0.054	2.80%	4.48%	1.65	0.09	33%	30%	18	0.0%	10.43	0.47	1.36%	0.001	0.052	شركة جياذ القابضة
0.04%	0.021	0.062	-8.06%	-131.47%	4.00	0.10	-57%	3%	15	0.0%	(0.65)	0.86	-3.63%	-0.001	0.024	شركة ايفا للفنادق والمنتجعات
0.03%	0.038	0.060	3.21%	3.77%	0.25	0.01	-3%	8%	11	0.0%	10.24	0.39	-1.23%	-0.001	0.056	الشركة الكويتية للمنتزهات
0.03%	0.069	0.093	-20.00%	-34.22%	0.00	0.00	-2%	0%	8	0.0%	(2.39)	0.82	0.00%	0.000	0.083	شركة مجموعة الراي الاعلامية
0.02%	0.069	0.110	0.93%	1.54%	0.00	0.00	-18%	-10%	8	16.0%	27.28	0.42	0.00%	0.000	0.072	شركة طفل المستقبل الترفيهية العقارية
0.02%	0.041	0.080	6.12%	8.42%	0.05	0.00	-9%	4%	7	0.0%	4.79	0.40	-2.44%	-0.002	0.060	شركة العيد للاغذية
0.02%	0.069	0.111	-13.17%	-24.37%	0.00	0.00	-5%	-10%	5	0.0%	(5.49)	1.34	0.00%	0.000	0.095	شركة الفنادق الكويتية
0.01%	0.025	0.080	-0.95%	-1.20%	0.01	0.00	98%	22%	4	12.5%	(56.04)	0.67	1.15%	0.001	0.080	شركة النخيل للانتاج الزراعي
0.00%	0.012	0.026	-3.04%	-4.46%	0.00	0.00	0%	0%	1	0.0%	(11.65)	0.52	0.00%	0.000	0.014	الشركة الكويتية للكابل التلفزيوني
<b>1.16%</b>			<b>2.72%</b>	<b>2.38%</b>	<b>7.76</b>	<b>0.64</b>			<b>384</b>	<b>4.6%</b>	<b>36.45</b>	<b>0.87</b>				<b>عدد شركات القطاع - 14 شركة</b>


القيمة السوقية	52 اسبوع د.ك		العائد علي الاصول	العائد علي الملكية	مؤشرات التداول		اداء السعر		القيمة السوقية	مؤشرات التقييم			السعر		قطاع الخدمات المالية	
	%	الادني			الاعلي	(%)	(%)	الكمية (مليون سهم)		القيمة (مليون د.ك)	من بداية السنة	من بداية الشهر	مليون د.ك	DY%		PE(X)
1.17%	0.318	0.500	7.10%	17.55%	0.00	0.00	-16%	4%	389	5.2%	12.83	2.25	-0.26%	-0.001	0.380	الشركة القابضة المصرية الكويتية (ش.م.مصرية)
0.89%	0.147	0.225	0.29%	8.87%	1.74	0.28	-24%	9%	297	5.7%	9.90	0.88	-0.61%	-0.001	0.164	شركة مشاريع الكويت القابضة
0.86%	0.121	0.247	3.72%	12.26%	6.04	1.22	-16%	22%	287	5.4%	6.19	0.76	-0.50%	-0.001	0.201	مجموعة الصناعات الوطنية (القابضة)
0.67%	0.990	1.210	26.51%	29.88%	0.21	0.23	0%	-3%	222	0.0%	23.19	6.93	-1.07%	-0.012	1.108	شركة بورصة الكويت للأوراق المالية
0.48%	0.042	0.074	1.35%	7.97%	0.13	0.01	-31%	-3%	160	6.0%	6.46	0.52	0.85%	0.000	0.047	مجموعة جي اف انتش المالية
0.34%	0.080	0.158	4.99%	5.93%	0.97	0.14	4%	8%	114	5.7%	10.64	0.63	-0.69%	-0.001	0.143	شركة الاستثمارات الوطنية
0.33%	0.199	0.400	2.19%	2.96%	0.00	0.00	-8%	4%	108	3.8%	13.11	0.39	0.00%	0.000	0.316	شركة التمدين الاستثمارية
0.32%	0.071	0.137	5.22%	9.14%	12.44	1.30	-17%	15%	108	7.6%	5.47	0.50	-1.87%	-0.002	0.105	شركة مجموعة الامتياز الاستثمارية
0.28%	0.179	0.235	4.17%	8.04%	0.28	0.05	-16%	0%	92	9.2%	7.01	0.56	0.55%	0.001	0.182	شركة التسهيلات التجارية
0.22%	0.032	0.102	-4.92%	-21.36%	24.98	2.32	99%	7%	74	1.9%	(5.08)	1.09	0.98%	0.001	0.093	شركة أعيان للاجارة والاستثمار
0.23%	0.095	0.172	5.98%	13.92%	5.11	0.75	-6%	10%	77	7.1%	4.41	0.61	-6.62%	-0.010	0.141	الشركة الكويتية للاستثمار
0.20%	0.076	0.184	7.46%	12.50%	0.25	0.04	43%	8%	67	2.9%	8.31	1.04	-1.73%	-0.003	0.170	شركة نور للاستثمار المالي



# التقرير اليومي - بورصة الكويت

## قطاع مينا للاستثمارات المسعرة - قسم البحوث والدراسات

القيمة السوقية	52 اسبوع دك		العائد على الاصول	العائد على الملكية	مؤشرات التداول		اداء السعر		القيمة السوقية	مؤشرات التقييم			السعر		قطاع الخدمات المالية	
	%	الادنى			الاعلى	(%)	(%)	الكمية (مليون سهم)		القيمة (مليون دك)	من بداية السنة	من بداية الشهر	مليون دك	DY%		PE(X)
0.14%	0.022	0.064	0.70%	1.11%	4.11	0.24	151%	6%	47	0.0%	43.26	0.48	-0.17%	0.000	0.060	مجموعة أرزان المالي للتمويل و الاستثمار
0.13%	0.070	0.121	3.46%	7.31%	0.07	0.01	-17%	4%	42	5.6%	6.01	0.44	-0.57%	-0.001	0.088	المركز المالي الكويتي
0.12%	0.038	0.108	0.49%	0.61%	0.70	0.07	47%	1%	39	0.0%	175.54	1.07	-0.11%	0.000	0.095	شركة بيت الاستثمار الخليجي
0.11%	0.072	0.110	4.97%	5.25%	0.00	0.00	-17%	5%	36	0.0%	16.62	0.87	6.67%	0.005	0.083	شركة البريق القابضة
0.10%	0.115	0.337	-0.60%	-5.37%	0.00	0.00	-28%	0%	33	0.0%	(19.90)	1.07	0.00%	0.000	0.198	شركة مجموعة عربي القابضة
0.09%	0.063	0.138	3.25%	4.07%	0.14	0.02	31%	6%	31	0.0%	46.73	1.90	2.63%	0.003	0.117	شركة الكويت و الشرق الأوسط للاستثمار المالي
0.08%	0.037	0.059	-0.53%	-0.81%	0.30	0.01	-9%	7%	28	0.0%	(41.21)	0.34	2.24%	0.001	0.046	شركة التخصص القابضة
0.08%	0.029	0.041	2.05%	2.08%	0.01	0.00	-17%	6%	26	0.2%	17.52	0.37	3.66%	0.001	0.034	شركة اسيا كابيتال الاستثمارية
0.08%	0.052	0.096	3.32%	3.57%	0.11	0.01	8%	0%	26	5.1%	13.53	0.48	0.00%	0.000	0.072	شركة أم القيوين للإستثمارات العامة
0.08%	0.027	0.050	-0.67%	-0.93%	7.85	0.36	0%	5%	25	0.0%	(66.67)	0.62	-2.36%	-0.001	0.046	شركة بيت الأوراق المالية
0.08%	0.060	0.111	2.34%	5.38%	0.08	0.01	-14%	8%	26	0.0%	8.74	0.47	0.52%	0.000	0.077	شركة كامكو للاستثمار
0.07%	0.022	0.045	-62.04%	-113.65%	19.53	0.72	4%	14%	23	0.0%	(0.49)	0.56	-5.79%	-0.002	0.036	الشركة الأولى للاستثمار
0.07%	0.044	0.080	2.92%	5.18%	0.63	0.05	19%	1%	23	7.5%	10.50	0.54	1.03%	0.001	0.078	شركة إنوفست
0.07%	0.026	0.045	1.04%	1.06%	0.65	0.03	0%	12%	23	0.0%	39.96	0.43	2.56%	0.001	0.040	شركة الساحل للتنمية و الاستثمار
0.05%	0.062	0.143	4.98%	6.07%	0.20	0.02	-10%	2%	17	0.0%	12.53	0.76	-1.06%	-0.001	0.084	شركة المدار للتمويل والاستثمار
0.05%	0.031	0.053	-0.79%	-1.94%	0.01	0.00	10%	-11%	15	0.0%	(21.65)	0.42	2.20%	0.001	0.042	شركة بيان للإستثمار
0.05%	0.037	0.060	2.70%	3.53%	0.00	0.00	-5%	11%	15	1.0%	12.63	0.45	0.00%	0.000	0.049	شركة المنار للتمويل والإجارة
0.04%	0.021	0.048	0.77%	3.41%	1.16	0.04	-12%	8%	15	0.0%	22.17	0.76	-1.43%	-0.001	0.035	شركة منازل القابضة
0.04%	0.038	0.058	1.19%	1.76%	0.31	0.01	-7%	6%	14	0.0%	20.47	0.36	0.88%	0.000	0.046	الشركة الكويتية للتمويل و الاستثمار
0.04%	0.052	0.081	3.31%	4.37%	0.07	0.00	-15%	4%	13	4.7%	7.51	0.33	-0.16%	0.000	0.062	الشركة الوطنية الدولية القابضة
0.04%	0.070	0.121	8.19%	8.96%	0.00	0.00	7%	0%	12	0.0%	6.72	0.60	0.00%	0.000	0.080	شركة أصول للاستثمار
0.03%	0.035	0.057	-0.97%	-2.02%	0.04	0.00	-20%	4%	10	0.0%	(22.03)	0.44	-4.35%	-0.002	0.044	يونيكاب للإستثمار و التمويل
0.03%	0.037	0.064	1.24%	1.34%	0.00	0.00	45%	-2%	11	0.0%	46.05	0.62	0.00%	0.000	0.055	شركة عمار للتمويل و الاجارة
0.03%	0.052	0.062	0.58%	1.03%	0.09	0.01	-6%	0%	9	0.0%	76.01	0.78	0.00%	0.000	0.059	الشركة الخليجية المغاربية القابضة
0.02%	0.018	0.033	0.09%	0.11%	8.81	0.26	1%	15%	8	0.0%	223.46	0.26	0.68%	0.000	0.030	شركة مجموعة السلام القابضة
0.04%	0.027	0.062	-19.33%	-222.76%	5.24	0.31	11%	93%	15	1.1%	(0.80)	1.79	0.51%	0.000	0.059	شركة الاستشارات المالية الدولية القابضة
0.02%	0.030	0.044	2.64%	5.05%	0.00	0.00	18%	0%	6	0.0%	13.12	0.66	0.00%	0.000	0.036	شركة أموال الدولية للاستثمار
0.02%	0.009	0.019	-7.66%	-17.93%	23.73	0.37	3%	25%	6	0.0%	(2.89)	0.52	3.36%	0.001	0.015	شركة المدينة للتمويل و الاستثمار
0.02%	0.019	0.035	-4.25%	-4.56%	0.00	0.00	58%	0%	5	0.0%	(21.20)	0.97	0.00%	0.000	0.032	شركة تصنيف و تحصيل الأموال
0.01%	0.010	0.017	-3.02%	-3.42%	0.31	0.00	3%	0%	5	0.0%	(10.84)	0.37	2.67%	0.000	0.015	شركة اكتتاب القابضة
0.02%	0.022	0.043	-1.06%	-1.67%	0.00	0.00	-5%	11%	5	0.0%	(15.28)	0.26	-0.33%	0.000	0.030	الشركة الكويتية السورية القابضة
0.01%	0.042	0.070	-6.25%	-7.00%	0.40	0.02	-28%	0%	5	0.0%	(7.39)	0.52	-0.85%	0.000	0.047	شركة وربة كابيتال القابضة
0.01%	0.010	0.100	0.20%	0.23%	0.00	0.00	-13%	0%	4	0.0%	235.16	0.53	0.00%	0.000	0.048	الشركة الوطنية الاستهلاكية القابضة
0.01%	0.011	0.022	-1.74%	-7.73%	0.00	0.00	-20%	0%	3	0.0%	(9.02)	0.70	0.00%	0.000	0.016	شركة الديرة القابضة
0.01%	0.008	0.016	-23.28%	-47.59%	3.81	0.03	-7%	3%	3	0.0%	(0.86)	0.41	1.10%	0.000	0.009	شركة المال للاستثمار
0.01%	0.016	0.148	-10.83%	-36.16%	0.00	0.00	-34%	4%	2	0.0%	(2.16)	0.78	0.00%	0.000	0.050	شركة الامتيازات الخليجية القابضة
0.00%	0.005	0.005	-0.72%	-0.75%	0.00	0.00	0%	0%	0	0.0%	(7.18)	0.05	0.00%	0.000	0.005	شركة تمكين القابضة
7.90%			4.14%	4.42%	130.54	8.93			2,627	4.0%	17.01	0.75				عدد شركات القطاع - 49 شركة




## التقرير اليومي - بورصة الكويت

### قطاع مينا للاستثمارات المسعرة - قسم البحوث والدراسات

القيمة السوقية	52 اسبوع دك		العائد على الاصول	العائد على الملكية	مؤشرات التداول		اداء السعر		القيمة السوقية	مؤشرات التقييم			السعر			قطاع الرعاية الصحية
	%	الادنى			الاعلى	(%)	(%)	الكمية (مليون سهم)		القيمة (مليون دك)	من بداية السنة	من بداية الشهر	مليون دك	DY%	PE(X)	
0.92%	1.220	1.240	10.95%	16.54%	0.00	0.00	0%	0%	305	0.6%	47.78	7.90	0.00%	0.000	1.220	شركة عيادة الميدان لخدمات طب الأسنان
0.27%	0.580	0.900	0.66%	3.20%	0.00	0.00	-26%	1%	90	2.5%	48.85	1.56	0.00%	0.000	0.600	شركة التقدم للتكنولوجيا
0.04%	0.707	0.707	0.61%	11.50%	0.00	0.00	0%	0%	12	0.0%	52.72	6.06	0.00%	0.000	0.707	شركة باكو الطبية
<b>1.22%</b>			<b>4.68%</b>	<b>8.61%</b>	<b>0.00</b>	<b>0.00</b>			<b>407</b>	<b>1.0%</b>	<b>48.14</b>	<b>4.15</b>				عدد شركات القطاع - 3 شركة

القيمة السوقية	52 اسبوع دك		العائد على الاصول	العائد على الملكية	مؤشرات التداول		اداء السعر		القيمة السوقية	مؤشرات التقييم			السعر			قطاع الصناعة
	%	الادنى			الاعلى	(%)	(%)	الكمية (مليون سهم)		القيمة (مليون دك)	من بداية السنة	من بداية الشهر	مليون دك	DY%	PE(X)	
4.00%	0.357	0.748	4.17%	7.88%	5.41	3.77	-2%	6%	1,330	2.6%	15.33	1.21	0.00%	0.000	0.695	شركة اجيليتي للمخازن العمومية
1.05%	1.944	3.470	30.31%	44.61%	0.53	1.52	-4%	11%	350	6.4%	9.77	4.36	2.09%	0.059	2.881	شركة هيومن سوفت القابضة
0.47%	0.138	0.278	1.38%	5.54%	2.13	0.35	-39%	6%	157	6.1%	8.88	0.49	-1.20%	-0.002	0.165	شركة الأفكو لتمويل شراء وتاجير الطائرات
0.49%	0.144	0.265	1.27%	1.92%	0.46	0.11	-7%	19%	163	6.5%	40.64	0.78	-0.43%	-0.001	0.229	شركة أسمنت الكويت
0.44%	0.390	0.742	2.18%	2.42%	0.39	0.27	44%	3%	147	3.9%	34.82	0.84	-0.43%	-0.003	0.702	شركة الخليج للكابلات و الصناعات الكهربائية
0.25%	0.342	0.600	8.48%	11.51%	0.59	0.22	-32%	4%	83	10.6%	10.47	1.21	1.35%	0.005	0.376	الشركة المتكاملة القابضة
0.24%	0.683	1.133	8.21%	10.17%	0.19	0.15	-20%	5%	79	12.5%	10.42	1.06	1.81%	0.014	0.789	شركة أسمنت بورتلاند كويت
0.23%	0.228	0.475	16.73%	18.27%	0.00	0.00	-30%	-1%	75	4.9%	9.72	1.78	-0.32%	-0.001	0.307	المجموعة التعليمية القابضة
0.22%	0.367	0.512	7.81%	12.29%	0.00	0.00	-9%	0%	74	4.5%	7.96	0.98	0.00%	0.000	0.465	شركة المشاريع المتحدة للخدمات الجوية
0.20%	0.298	0.419	5.93%	18.02%	0.11	0.04	-7%	4%	68	7.8%	6.04	1.09	0.27%	0.001	0.376	شركة الصناعات الهندسية الثقيلة وبناء السفن
0.17%	0.143	0.173	3.75%	5.10%	0.00	0.00	-5%	1%	55	6.3%	12.80	0.65	0.00%	0.000	0.157	شركة الصناعات الوطنية
0.10%	0.081	0.137	0.59%	2.47%	0.02	0.00	-22%	3%	34	4.7%	13.54	0.33	-0.95%	-0.001	0.104	شركة أسيكو للصناعات
0.10%	0.175	0.337	7.66%	18.45%	1.03	0.34	36%	8%	35	5.5%	7.00	1.29	3.48%	0.011	0.327	الشركة الكويتية لبناء المعامل والمقاولات
0.10%	0.060	0.080	1.96%	2.58%	0.00	0.00	0%	0%	33	8.4%	19.94	0.51	0.00%	0.000	0.065	شركة راس الخيمة لصناعة الأسمنت والمواد الانشائية
0.09%	0.138	0.251	1.23%	7.71%	0.80	0.15	-25%	8%	30	11.0%	8.38	0.65	-0.53%	-0.001	0.186	شركة المجموعة المشتركة للمقاولات
0.08%	0.029	0.059	-2.19%	-2.73%	0.06	0.00	-40%	-1%	27	12.7%	(11.93)	0.33	-4.11%	-0.001	0.033	شركة أسمنت الخليج
0.08%	0.042	0.060	0.56%	0.84%	0.00	0.00	0%	0%	26	12.4%	25.32	0.21	0.00%	0.000	0.042	شركة الشارقة للأسمنت والتنمية الصناعية
0.07%	0.023	0.043	2.94%	4.59%	1.21	0.04	-19%	12%	23	0.1%	4.89	0.22	-1.31%	0.000	0.030	شركة كي جي ال لوجستيك
0.04%	0.042	0.077	0.39%	1.38%	0.29	0.02	-20%	13%	15	0.0%	16.00	0.22	-0.94%	-0.001	0.053	شركة رابطة الكويت والخليج للنقل
0.04%	0.122	0.180	1.39%	1.80%	0.00	0.00	-10%	8%	14	7.1%	43.23	0.78	0.00%	0.000	0.140	شركة الشعبية الصناعية
0.04%	0.047	0.088	1.48%	4.41%	0.01	0.00	-17%	1%	12	8.8%	7.67	0.34	0.53%	0.000	0.057	الشركة الوطنية للتنظيف
0.04%	0.029	0.051	0.44%	0.85%	0.00	0.00	-18%	9%	13	11.4%	17.94	0.15	0.00%	0.000	0.037	شركة صناعات أسمنت الفجيرة
0.03%	0.063	0.126	-6.16%	-10.61%	0.00	0.00	14%	0%	12	13.2%	(9.37)	0.99	0.00%	0.000	0.114	شركة اسمنت الهلال
0.03%	0.049	0.089	4.06%	4.91%	0.14	0.01	-28%	4%	10	7.4%	10.16	0.50	-0.79%	-0.001	0.063	شركة مبرد القابضة
0.03%	0.050	0.078	3.49%	4.54%	0.08	0.00	-14%	6%	10	0.0%	7.83	0.36	-0.15%	0.000	0.066	شركة مجموعة الخصوصية القابضة
0.01%	0.007	0.018	-5.29%	-24.90%	5.64	0.09	63%	16%	5	0.0%	(1.19)	0.30	10.14%	0.002	0.016	الشركة الوطنية للرمية
0.01%	0.026	0.051	-15.94%	-23.25%	0.38	0.01	-28%	0%	4	0.0%	(2.10)	0.49	0.28%	0.000	0.036	شركة الصليبوخ التجارية
0.01%	0.020	0.070	-10.09%	-19.69%	0.01	0.00	-22%	-1%	3	0.0%	(1.65)	0.32	0.00%	0.000	0.039	شركة المعادن والصناعات التحويلية
0.01%	0.013	0.024	-0.06%	-0.17%	0.49	0.01	-27%	0%	2	0.0%	(184.76)	0.32	-0.62%	0.000	0.016	شركة المعدات القابضة
<b>8.69%</b>			<b>5.05%</b>	<b>6.67%</b>	<b>19.98</b>	<b>7.10</b>			<b>2,889</b>	<b>4.8%</b>	<b>13.77</b>	<b>0.92</b>				عدد شركات القطاع - 29 شركة






## التقرير اليومي - بورصة الكويت

### قطاع مينا للاستثمارات المسعرة - قسم البحوث والدراسات

قطاع التأمين	السعر			مؤشرات التقييم			القيمة السوقية		اداء السعر		مؤشرات التداول		العائد علي الاصول	52 اسبوع دك		القيمة السوقية
	الاتقال دك	اليوم %	اليوم %	PBV(X)	PE(X)	DY%	مليون دك	من بداية الشهر	من بداية السنة	القيمة (مليون دك)	الكمية (مليون سهم)	(%)	(%)	الاعلي	الادني	%
مجموعة الخليج للتأمين	0.575	-4.17%	-0.025	0.98	8.02	6.5%	107	-20%	-13%	0.01	0.02	12.27%	1.75%	0.720	0.550	0.32%
الشركة الاهلية للتأمين	0.420	1.45%	0.006	0.79	8.46	8.0%	87	5%	3%	0.01	0.00	9.38%	3.27%	0.445	0.367	0.26%
شركة الكويت للتأمين	0.379	-0.26%	-0.001	0.62	7.34	6.3%	70	5%	15%	0.01	0.00	8.46%	4.64%	0.387	0.300	0.21%
شركة إعادة التأمين الكويتية	0.225	0.90%	0.002	0.85	9.63	1.9%	46	2%	63%	0.01	0.00	8.85%	3.16%	0.225	0.126	0.14%
الشركة البحرينية الكويتية للتأمين	0.200	0.00%	0.000	0.93	12.86	6.1%	28	0%	0%	0.00	0.00	7.19%	1.10%	0.200	0.200	0.09%
شركة وربة للتأمين	0.075	-4.46%	-0.004	0.33	10.65	0.0%	12	3%	24%	0.07	0.01	3.07%	0.98%	0.094	0.051	0.04%
الشركة الاولى للتأمين التكافلي	0.040	0.00%	0.000	0.48	5.02	0.0%	4	7%	4%	0.00	0.00	9.60%	5.88%	0.056	0.031	0.01%
شركة وثاق للتأمين التكافلي	0.022	-1.80%	0.000	0.20	(27.59)	0.0%	2	-8%	-13%	0.01	0.37	-0.72%	-0.72%	0.035	0.018	0.01%
<b>عدد شركات القطاع - 8 شركة</b>	<b>0.75</b>	<b>8.50</b>	<b>5.8%</b>	<b>357</b>	<b>0.03</b>	<b>0.48</b>	<b>3.00%</b>	<b>1.07%</b>								

قطاع النفط والغاز	السعر			مؤشرات التقييم			القيمة السوقية		اداء السعر		مؤشرات التداول		العائد علي الاصول	52 اسبوع دك		القيمة السوقية
	الاتقال دك	اليوم %	اليوم %	PBV(X)	PE(X)	DY%	مليون دك	من بداية الشهر	من بداية السنة	القيمة (مليون دك)	الكمية (مليون سهم)	(%)	(%)	الاعلي	الادني	%
الشركة الوطنية للخدمات البترولية (نايسكو)	1.170	8.33%	0.090	2.78	9.98	6.0%	113	6%	0%	0.00	0.00	27.91%	23.59%	1.389	0.903	0.34%
شركة المجموعة البترولية المستقلة	0.430	0.00%	0.000	0.79	11.72	7.0%	78	0%	-11%	0.00	0.00	6.76%	2.22%	0.497	0.375	0.23%
شركة برقان لحفر الآبار	0.079	2.60%	0.002	0.29	8.02	0.0%	18	2%	-1%	0.00	0.00	3.57%	1.15%	0.098	0.060	0.05%
شركة بيت الطاقة القابضة	0.023	3.11%	0.001	0.72	(3.18)	0.0%	17	18%	2%	0.18	0.00	-22.51%	-17.05%	0.036	0.014	0.05%
الشركة الخليجية للاستثمار البترولي	0.021	-0.95%	0.000	0.23	(6.73)	0.0%	10	14%	4%	0.19	8.86	-3.44%	-2.34%	0.023	0.012	0.03%
شركة سنرجي القابضة	0.019	0.00%	0.000	0.38	(0.80)	0.0%	4	0%	-13%	0.16	0.00	-47.94%	-30.38%	0.027	0.014	0.01%
<b>عدد شركات القطاع - 6 شركة</b>	<b>0.86</b>	<b>27.87</b>	<b>5.1%</b>	<b>240</b>	<b>0.20</b>	<b>9.20</b>	<b>3.10%</b>	<b>0.72%</b>								

قطاع العقار	السعر			مؤشرات التقييم			القيمة السوقية		اداء السعر		مؤشرات التداول		العائد علي الملكية	52 اسبوع دك		القيمة السوقية
	الاتقال دك	اليوم %	اليوم %	PBV(X)	PE(X)	DY%	مليون دك	من بداية الشهر	من بداية السنة	القيمة (مليون دك)	الكمية (مليون سهم)	(%)	(%)	الاعلي	الادني	%
شركة المباني	0.728	0.41%	0.003	1.70	14.26	1.4%	805	0%	-15%	1.03	1.42	11.92%	5.85%	0.877	0.434	2.42%
شركة الصالحية العقارية	0.404	-0.74%	-0.003	1.22	9.28	4.9%	200	1%	-3%	0.11	0.27	13.17%	5.83%	0.460	0.330	0.60%
الشركة التجارية العقارية	0.110	1.85%	0.002	0.67	13.62	5.2%	199	7%	18%	0.05	0.48	4.95%	2.71%	0.112	0.085	0.60%
الشركة الوطنية العقارية	0.075	-0.92%	-0.001	0.41	9.87	0.0%	113	1%	-14%	0.81	10.76	4.19%	2.37%	0.090	0.058	0.34%
شركة التمدين العقارية	0.261	0.00%	0.000	0.38	12.73	3.9%	105	0%	-19%	0.00	0.00	2.96%	2.19%	0.343	0.241	0.32%
شركة عقارات الكويت	0.105	1.94%	0.002	0.73	13.34	0.4%	94	12%	0%	1.04	10.03	5.51%	2.16%	0.115	0.070	0.28%
شركة العقارات المتحدة	0.050	-0.99%	-0.001	0.29	(7.44)	0.0%	54	3%	-18%	0.00	0.09	-3.86%	-1.16%	0.063	0.045	0.16%
شركة دبي الأولى للتطوير العقاري	0.044	-0.91%	0.000	0.58	47.70	0.9%	43	12%	22%	0.05	1.11	1.23%	1.03%	0.055	0.027	0.13%
شركة المزاي القابضة	0.058	-1.88%	-0.001	0.45	(4.11)	0.1%	36	10%	-3%	0.13	2.30	-10.98%	-3.82%	0.067	0.047	0.11%
شركة أجيال العقارية الترفيهية	0.153	2.00%	0.003	0.24	14.79	0.0%	30	6%	-11%	0.01	0.08	1.61%	1.40%	0.213	0.115	0.09%
شركة إنجازات للتنمية العقارية	0.077	0.00%	0.000	0.49	(3.69)	9.0%	26	-3%	-4%	0.00	0.00	-13.36%	-6.99%	0.091	0.061	0.08%



## التقرير اليومي - بورصة الكويت

### قطاع مينا للاستثمارات المسعرة - قسم البحوث والدراسات

القيمة السوقية %	52 اسبوع د.ك		العائد على الاصول (%)	العائد على الملكية (%)	مؤشرات التداول		اداء السعر		القيمة السوقية مليون د.ك	مؤشرات التقييم			السعر			قطاع العقار
	الادنى	الاعلى			(مليون سهم)	(مليون د.ك)	من بداية الشهر	من بداية السنة		DY%	PE(X)	PBV(X)	اليوم % Δ	اليوم Δ	الافتال د.ك	
0.07%	0.045	0.090	0.67%	1.85%	0.09	0.01	-1%	3%	24	2.9%	26.90	0.50	0.00%	0.000	0.073	شركة منشآت للمشاريع العقارية
0.07%	0.048	0.080	1.90%	3.00%	0.33	0.02	-19%	1%	25	8.0%	11.62	0.35	-0.83%	-0.001	0.059	شركة أعيان العقارية
0.07%	0.060	0.135	0.35%	0.89%	0.00	0.00	-15%	-4%	23	5.5%	28.88	0.26	0.00%	0.000	0.089	شركة الأرجان العالمية العقارية
0.07%	0.037	0.079	2.38%	3.79%	0.13	0.01	-16%	13%	24	0.0%	13.93	0.53	-0.38%	0.000	0.053	شركة الإنماء العقارية
0.04%	0.060	0.204	-10.05%	-18.97%	0.06	0.01	23%	-47%	12	2.0%	(4.34)	0.82	17.14%	0.016	0.108	شركة ريم العقارية
0.07%	0.076	0.100	3.51%	6.57%	0.00	0.00	0%	9%	22	8.8%	9.64	0.63	0.23%	0.000	0.089	شركة أركان الكويت العقارية
0.06%	0.022	0.046	2.73%	3.58%	1.03	0.03	-25%	12%	21	0.2%	8.43	0.30	0.30%	0.000	0.033	شركة مدينة الاعمال الكويفية العقارية
0.06%	0.318	0.318	4.85%	4.94%	0.00	0.00	0%	0%	19	0.0%	58.98	2.91	0.00%	0.000	0.318	شركة دلقان العقارية
0.05%	0.022	0.040	-4.73%	-7.37%	1.16	0.03	-20%	2%	16	0.0%	(4.66)	0.34	-0.71%	0.000	0.028	شركة صكوك القابضة
0.05%	0.034	0.055	1.90%	3.57%	0.12	0.01	-6%	17%	17	4.2%	12.42	0.44	-1.46%	-0.001	0.047	شركة التجارة والاستثمار العقاري
0.04%	0.020	0.033	1.07%	2.87%	0.51	0.01	-4%	7%	14	2.2%	8.55	0.25	0.00%	0.000	0.028	الشركة العربية العقارية
0.04%	0.058	0.089	7.29%	8.68%	0.03	0.00	-25%	1%	13	8.2%	5.02	0.44	0.17%	0.000	0.060	شركة عقار للاستثمارات العقارية
0.03%	0.048	0.086	4.97%	7.11%	0.10	0.01	-22%	5%	11	0.0%	6.51	0.46	0.33%	0.000	0.061	شركة مشاعر القابضة
0.04%	0.007	0.032	-57.23%	-106.45%	13.78	0.26	140%	22%	12	0.0%	(0.91)	0.97	-1.03%	0.000	0.019	شركة مجموعة المستثمرون القابضة
0.03%	0.040	0.190	3.57%	3.60%	0.22	0.01	-2%	-5%	10	0.0%	18.06	0.65	9.78%	0.006	0.069	شركة دار الثريا العقارية
0.03%	0.081	0.118	6.96%	10.55%	1.03	0.09	-10%	3%	9	10.5%	6.79	0.72	-1.10%	-0.001	0.090	شركة مجموعة أسس القابضة
0.03%	0.026	0.040	-1.87%	-8.06%	0.00	0.00	2%	10%	9	0.0%	(5.28)	0.43	0.00%	0.000	0.038	شركة المصالح العقاريه
0.02%	0.005	0.013	-12.42%	-40.94%	0.00	0.00	-6%	0%	8	0.0%	(0.51)	0.21	0.00%	0.000	0.007	شركة أبيان للتطوير العقاري
0.02%	0.013	0.027	-3.92%	-10.99%	0.08	0.00	-10%	9%	7	0.0%	(3.02)	0.33	3.77%	0.001	0.022	شركة رمال الكويت العقارية
0.01%	0.022	0.034	2.16%	5.51%	0.00	0.00	-9%	1%	5	6.8%	0.70	0.04	6.94%	0.002	0.026	الشركة الكويفية العقارية القابضة
0.02%	0.013	0.034	-4.55%	-7.01%	16.20	0.36	-16%	19%	5	0.0%	(4.70)	0.33	1.83%	0.000	0.022	شركة التعمير للإستثمار العقاري
0.01%	0.027	0.043	0.92%	0.94%	0.00	0.00	-29%	-19%	3	0.0%	38.60	0.36	0.00%	0.000	0.029	شركة سنام العقارية
0.01%	0.021	0.043	-0.22%	-0.31%	4.15	0.13	-26%	9%	4	0.0%	(67.98)	0.21	2.69%	0.001	0.031	شركة مينا العقارية
0.01%	0.026	0.074	0.40%	0.91%	0.38	0.01	-35%	-20%	3	0.6%	34.66	0.32	-0.35%	0.000	0.029	شركة المساكن الدولية للتطوير العقاري
0.01%	0.018	0.050	0.08%	0.10%	0.04	0.00	35%	16%	4	0.0%	178.84	0.17	0.00%	0.000	0.031	شركة مراكز التجارة العقارية
0.01%	0.009	0.016	-2.19%	-2.51%	0.00	0.00	-29%	0%	2	0.0%	(7.68)	0.19	0.00%	0.000	0.011	شركة اجوان الخليج العقارية
0.01%	0.021	0.021	-3.17%	-3.29%	0.00	0.00	0%	0%	2	4.9%	(8.85)	0.29	0.00%	0.000	0.021	شركة اينكت العقارية
0.00%	0.015	0.029	-1.41%	-1.48%	0.00	0.00	-35%	0%	2	0.0%	(8.22)	0.12	0.00%	0.000	0.016	الشركة العالمية للمدن العقارية
<b>6.10%</b>			<b>2.96%</b>	<b>2.79%</b>	<b>65.98</b>	<b>4.24</b>			<b>2,028</b>	<b>2.4%</b>	<b>23.75</b>	<b>0.66</b>				<b>عدد شركات القطاع - 39 شركة</b>



قطاع التكنولوجيا	السعر			مؤشرات التقييم			القيمة السوقية		اداء السعر		مؤشرات التداول		العائد علي الملكية	العائد علي الاصول	52 اسبوع دك		القيمة السوقية
	الاقفال دك	اليوم Δ	اليوم % Δ	PBV(X)	PE(X)	DY%	مليون دك	من بداية الشهر	من بداية السنة	القيمة (مليون دك)	الكمية (مليون سهم)	(%)			(%)	الاعلي	
شركة الأنظمة الألية	0.071	0.000	-0.56%	0.56	(69.26)	5.6%	7	1%	1%	0.00	0.01	-0.81%	-0.73%	0.087	0.051	0.02%	
عدد شركات القطاع - 1 شركة				0.56	(69.26)	5.6%	7			0.00	0.01	-0.81%	-0.73%			0.02%	

قطاع الاتصالات	السعر			مؤشرات التقييم			القيمة السوقية		اداء السعر		مؤشرات التداول		العائد علي الملكية	العائد علي الاصول	52 اسبوع دك		القيمة السوقية
	الاقفال دك	اليوم Δ	اليوم % Δ	PBV(X)	PE(X)	DY%	مليون دك	من بداية الشهر	من بداية السنة	القيمة (مليون دك)	الكمية (مليون سهم)	(%)			(%)	الاعلي	
شركة الاتصالات المتنقلة	0.616	0.001	0.16%	2.05	12.29	5.1%	2,665	7%	3%	1.95	3.17	16.70%	4.58%	0.629	0.407	8.02%	
شركة الاتصالات الكويتية	0.855	0.005	0.59%	1.98	9.79	4.1%	427	2%	9%	0.04	0.04	20.25%	11.15%	0.870	0.680	1.28%	
الشركة الوطنية للاتصالات المتنقلة	0.627	0.005	0.80%	0.55	10.43	10.3%	314	4%	-24%	0.02	0.03	5.27%	2.37%	0.835	0.550	0.95%	
شركة أن ديجيتال سيرفيس القابضة	0.013	0.000	0.00%	0.40	43.71	0.0%	12	4%	-1%	0.25	18.52	0.91%	0.73%	0.021	0.009	0.03%	
شركة حيات للاتصالات	0.058	0.001	0.86%	0.50	24.74	0.0%	5	-1%	-23%	0.00	0.08	2.01%	0.79%	0.098	0.033	0.02%	
عدد شركات القطاع - 5 شركة				1.61	11.76	5.4%	3,423			2.26	21.85	13.70%	7.86%			10.30%	

قطاع المنافع	السعر			مؤشرات التقييم			القيمة السوقية		اداء السعر		مؤشرات التداول		العائد علي الملكية	العائد علي الاصول	52 اسبوع دك		القيمة السوقية
	الاقفال دك	اليوم Δ	اليوم % Δ	PBV(X)	PE(X)	DY%	مليون دك	من بداية الشهر	من بداية السنة	القيمة (مليون دك)	الكمية (مليون سهم)	(%)			(%)	الاعلي	
شركة شمال الزور الأولي للطاقة و المياه	0.326	-0.001	-0.31%	4.68	29.15	0.0%	359	2%	0%	0.68	2.10	16.06%	2.26%	0.500	0.297	1.08%	
عدد شركات القطاع - 1 شركة				4.68	29.15	0.0%	359			0.68	2.10	16.06%	2.26%			1.08%	

اجمالي عدد الشركات	173	1.33	16.05	3.66%	33,237	47.00	311.89	8.26%	2.76%	100%
--------------------	-----	------	-------	-------	--------	-------	--------	-------	-------	------

المعلومات الواردة في هذه الوثيقة مملوكة لشركة الاستثمارات الوطنية NIC ولا تستخدم إلا من قبل الأشخاص الذين تم إصدارها لهم. هذه الوثيقة سرية ولا يجوز توزيعها جزئياً أو كلياً دون موافقة صريحة من شركة الاستثمارات الوطنية NIC.



شركة الاستثمار الوطنية  
NATIONAL INVESTMENTS COMPANY

Sharq, Al Mutanabi Street, Khaleejia Tower | P.O. Box 25667, Safat 13117, Kuwait

T.: +965 2226 6666 | Fax: +965 2226 6793 | [www.nic.com.kw](http://www.nic.com.kw)