




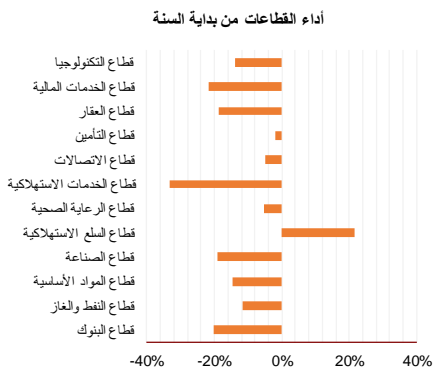
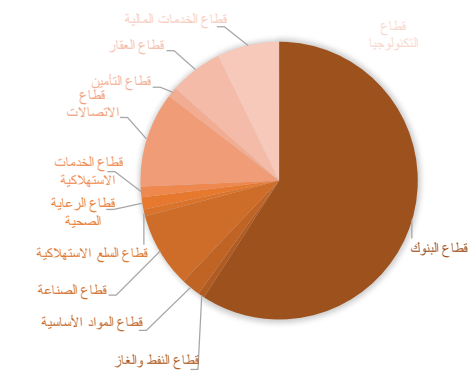
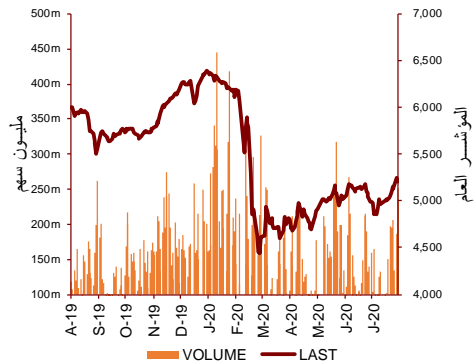
شركة الاستثمارات الوطنية
NATIONAL INVESTMENTS COMPANY

التقرير اليومي - بورصة الكويت
قطاع مينا للاستثمارات المسعرة - قسم البحوث والدراسات
2020-08-23



التقرير اليومي - بورصة الكويت

قطاع مينا للاستثمارات المسعرة - قسم البحوث والدراسات



مؤشرات البورصة	الاقفال	التغير اليومي نقطة	التغير اليومي (%)	من بداية السنة (%)	52 اسبوع الاعلى	52 اسبوع الادنى	القيمة السوقية مليار دك	PBV (X)	PE (X)	العائد الجاري (%)
المؤشر العام	5,131.25	-81.75	-1.57%	-18.2%	6,416.4	4,339.6	29.60	0.64	19.05	4.92%
السوق الاول	5,646.20	-108.72	-1.89%	-19.0%	7,172.3	4,498.7	21.85	0.00	0.00	0.00%
السوق الرئيسي	4,113.54	-27.04	-0.65%	-16.2%	4,932.5	3,965.6	7.75	1.58	13.21	3.83%

ملخص السوق	مرتفعة	منخفضة	ثابتة
شركات المؤشر العام	29	78	65
شركات السوق الاول	0	18	0
شركات السوق الرئيسي	29	60	65

قيم وحجم التداول	القيمة مليون دك	الكمية مليون سهم
المؤشر العام	29.66	196.91
السوق الاول	22.22	61.78
السوق الرئيسي	7.44	135.13

الشركات الأكثر خسارة	الاقفال دك	قيمة التداول دك	التغير اليومي (%)
شركة مدينة الاعمال الكويتية العقارية	0.023	237,848	-20.14%
شركة حيات للاتصالات	0.047	3,725	-9.62%
شركة المساكن الدولية للتطوير العقاري	0.035	11,473	-9.40%
شركة الكويت والشرق الاوسط للاستثمار المالي	0.114	47,417	-5.00%
شركة ايفا للفنادق والمنجعات	0.024	6,922	-4.84%

الشركات الأكثر ربحاً	الاقفال دك	قيمة التداول دك	التغير اليومي (%)
شركة اعيان للتجارة والاستثمار	0.053	1,825,771	17.45%
شركة صناعات أسمنت الفجيرة	0.034	70	9.84%
شركة ريم العقارية	0.204	95	9.68%
شركة اعيان العقارية	0.054	87,974	8.00%
الشركة الوطنية للتنظيف	0.054	34,915	6.90%

الشركات الأكثر تداولاً حسب القيمة	الاقفال دك	التغير اليومي (%)	الكمية مليون سهم
شركة اعيان للتجارة والاستثمار	0.053	17.45%	34.98
البنك الأهلي المتحد - البحرين	0.213	-3.62%	17.37
شركة شمال الزور للطاقة والمياه	0.304	-4.10%	14.52
مجموعة أركان الماليه للتمويل والاستثمار	0.048	-4.80%	13.53
شركة مدينة الاعمال الكويتية العقارية	0.023	-20.14%	10.48

الشركات الأكثر تداولاً حسب القيمة	الاقفال دك	التغير اليومي (%)	القيمة مليون دك
شركة شمال الزور الأولى للطاقة و المياه	0.304	-4.10%	4.48
البنك الأهلي المتحد - البحرين	0.213	-3.62%	3.80
بيت التمويل الكويتي	0.607	-1.62%	3.48
بنك الكويت الوطني	0.819	-1.56%	2.92
شركة الاتصالات المتنقلة (زين)	0.584	-1.02%	2.23

القطاع	الاقفال	التغير اليومي نقطة	التغير اليومي (%)	من بداية السنة (%)	52 اسبوع الاعلى	52 اسبوع الادنى	القيمة السوقية مليار دك	PBV (X)	PE (X)	العائد الجاري (%)
قطاع البنوك	1,182.98	-23.610	-1.96%	-20.2%	1,536.8	986.4	17.30	1.46	14.42	3.64%
قطاع النفط والغاز	1,095.36	-1.410	-0.13%	-11.5%	1,372.2	985.7	0.22	0.80	25.64	5.53%
قطاع المواد الأساسية	776.01	-13.320	-1.69%	-14.5%	1,054.0	561.7	0.65	0.94	14.27	7.76%
قطاع الصناعة	751.47	-7.320	-0.96%	-19.0%	937.5	602.9	2.57	0.82	12.23	5.43%
قطاع السلع الاستهلاكية	773.65	-12.980	-1.65%	21.4%	808.7	548.6	0.23	1.53	93.76	2.21%
قطاع الرعاية الصحية	839.19	0.000	0.00%	-5.1%	931.0	815.0	0.42	4.24	49.21	0.96%
قطاع الخدمات الاستهلاكية	714.90	-9.400	-1.30%	-33.3%	1,083.1	674.8	0.36	0.82	34.34	4.88%
قطاع الاتصالات	1,059.91	-7.880	-0.74%	-5.1%	1,116.7	802.2	3.25	1.53	11.16	5.68%
قطاع التأمين	935.94	-0.350	-0.04%	-1.9%	988.8	901.0	0.34	0.71	8.04	6.18%
قطاع العقار	862.13	-15.350	-1.75%	-18.6%	1,083.4	763.2	1.81	0.59	21.23	2.67%
قطاع الخدمات المالية	846.82	-4.250	-0.50%	-21.7%	1,097.0	801.4	2.11	0.61	14.58	4.94%
قطاع التكنولوجيا	443.78	2.910	0.66%	-13.8%	625.7	371.0	0.01	0.48	-59.17	6.56%
قطاع المنافع	800.00	-34.210	-4.10%	0.0%	1,042.1	839.5	0.33	4.36	27.18	0.00%
السوق							29.60	0.64	19.05	4.92%

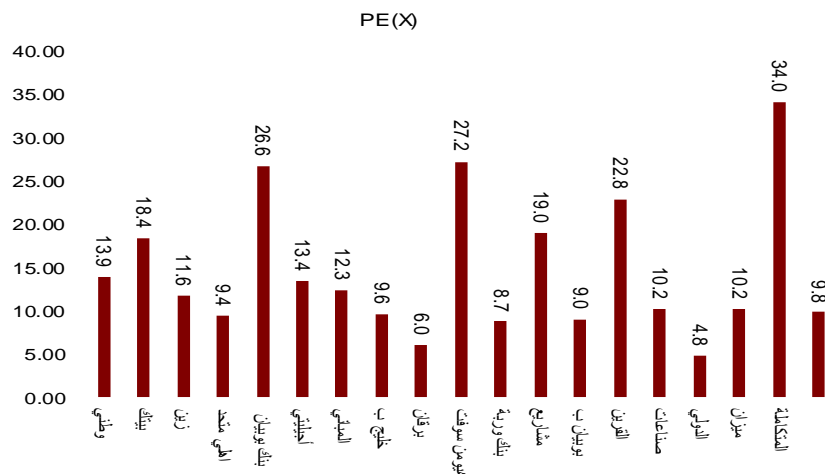
التقرير اليومي - بورصة الكويت

قطاع مينا للاستثمارات المسعرة - قسم البحوث والدراسات

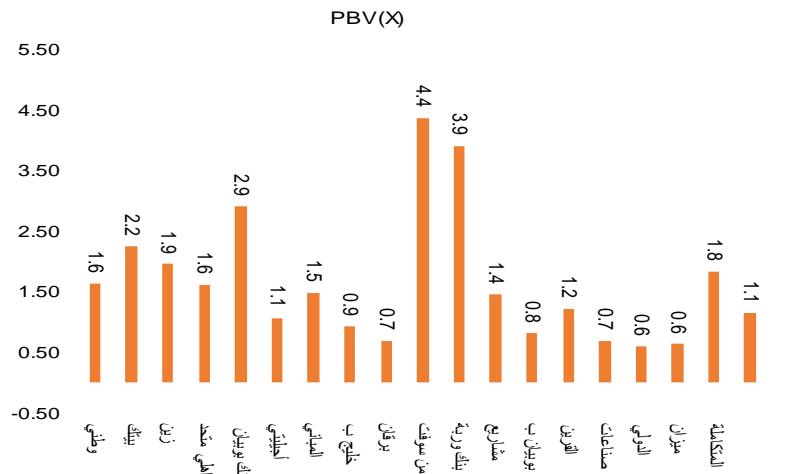


السوق الأول		السعر			مؤشرات التقييم			اداء السعر		القيمة السوقية		مؤشرات التداول		العائد على الملكية	العائد على الاصول	52 اسبوع دك	
الاتقال دك	اليوم % Δ	اليوم Δ	PE(X)	PBV(X)	DY%	من بداية الشهر	من بداية السنة	مليون دك	مليون دك	القيمة (مليون دك)	الكمية (مليون سهم)	(%)	(%)	الاعلى	الادنى		
بنك الكويت الوطني	-1.56%	-0.013	13.86	1.62	3.9%	4%	-20%	5,562	3.9%	2.92	3.54	11.7%	1.4%	1.062	0.654		
بيت التمويل الكويتي	-1.62%	-0.010	18.35	2.24	2.7%	5%	-18%	4,606	2.7%	3.48	5.68	12.2%	1.3%	0.761	0.473		
شركة الاتصالات المتنقلة - زين	-1.02%	-0.006	11.65	1.95	5.3%	6%	-2%	2,527	5.3%	2.23	3.79	16.7%	4.6%	0.604	0.407		
البنك الأهلي المتحد - البحرين	-3.62%	-0.008	9.38	1.61	5.7%	16%	-26%	2,056	5.7%	3.80	17.37	17.1%	1.8%	0.311	0.160		
بنك بوبيان	-2.31%	-0.013	26.58	2.89	1.1%	4%	-10%	1,665	1.1%	0.46	0.84	10.9%	1.2%	0.638	0.380		
شركة أجيالتي للمخازن العمومية	-1.46%	-0.009	13.41	1.06	3.0%	-5%	-15%	1,163	3.0%	1.42	2.33	7.9%	4.2%	0.748	0.357		
شركة المباني	-3.96%	-0.026	12.34	1.47	1.6%	5%	-26%	696	1.6%	0.62	0.97	11.9%	5.8%	0.877	0.434		
بنك الخليج	-2.33%	-0.005	9.58	0.92	4.8%	11%	-30%	610	4.8%	0.68	3.21	9.6%	1.0%	0.317	0.180		
بنك برقان	-1.52%	-0.003	6.00	0.68	5.9%	8%	-36%	508	5.9%	0.17	0.86	11.3%	1.2%	0.355	0.175		
شركة شمال الزور الأولي للطاقة و المياه	-4.10%	-0.013	27.18	4.36	0.0%	0%	0%	334	0.0%	4.48	14.52	16.1%	2.3%	0.500	0.305		
شركة هيومن سوفت القابضة	-0.85%	-0.022	8.74	3.90	7.1%	-6%	-14%	314	7.1%	0.36	0.14	44.6%	30.3%	3.470	1.944		
بنك وربة	-0.50%	-0.001	18.95	1.44	0.0%	2%	-24%	313	0.0%	0.20	0.99	7.6%	0.5%	0.279	0.164		
شركة مشاريع الكويت القابضة	-1.32%	-0.002	9.00	0.80	6.2%	1%	-31%	270	6.2%	0.27	1.84	8.9%	0.3%	0.231	0.147		
شركة بوبيان للبتروكيماويات	-1.11%	-0.006	22.83	1.21	9.6%	-1%	-20%	270	9.6%	0.10	0.19	5.3%	2.1%	0.818	0.395		
شركة القرين لصناعة الكيماويات البترولية	-2.76%	-0.008	10.20	0.69	5.4%	4%	-9%	288	5.4%	0.05	0.18	6.7%	3.6%	0.347	0.163		
مجموعة الصناعات الوطنية (القابضة)	-1.90%	-0.003	4.77	0.59	7.0%	-1%	-36%	221	7.0%	0.30	1.94	12.3%	3.7%	0.250	0.121		
بنك الكويت الدولي	-1.16%	-0.002	10.17	0.62	5.9%	2%	-34%	174	5.9%	0.51	2.99	6.1%	0.6%	0.270	0.162		
شركة ميزان القابضة	-1.56%	-0.010	34.04	1.82	2.7%	7%	25%	192	2.7%	0.05	0.09	5.3%	2.2%	0.661	0.428		
الشركة المتكاملة القابضة	-3.83%	-0.014	9.80	1.13	11.4%	-6%	-36%	77	11.4%	0.12	0.32	11.5%	8.5%	0.600	0.360		
الاجمالي			13.21	1.58	3.8%			21,849	3.8%	22.22	61.78	11.96%	1.55%				

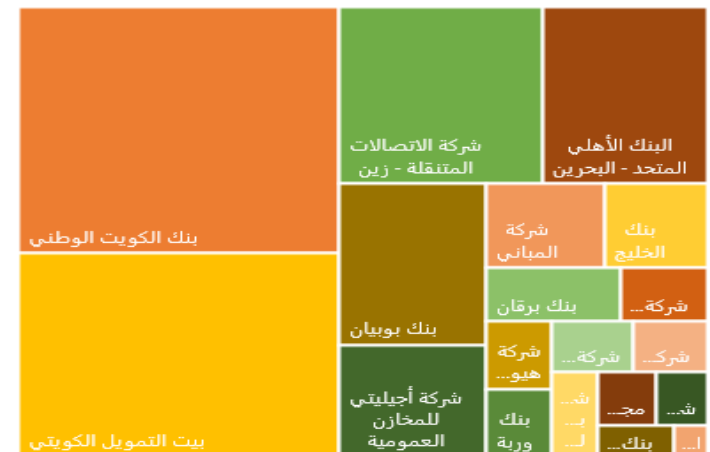
مكرر السعر الذي ربحية السهم



مكرر السعر الذي القيمة الدفترية

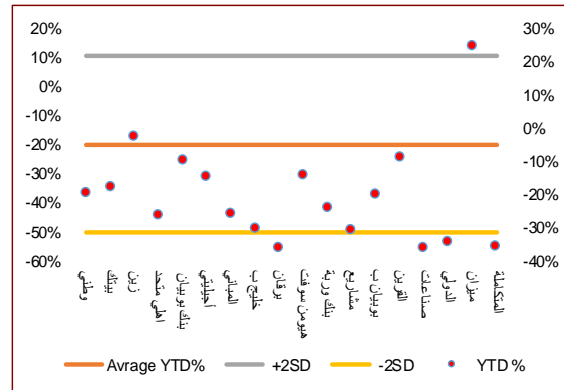
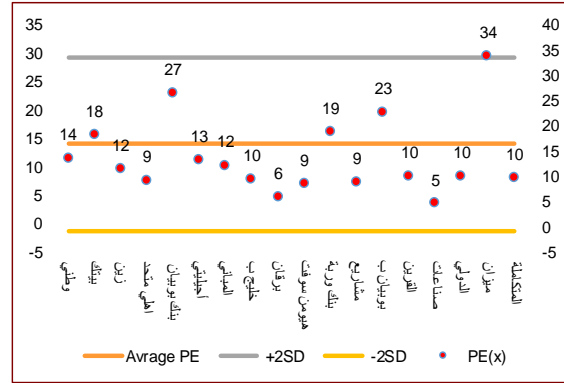
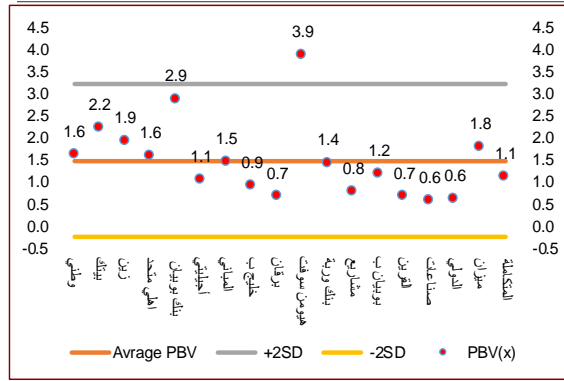


القيمة السوقية



التقرير اليومي - بورصة الكويت

قطاع مينا للاستثمارات المسعرة - قسم البحوث والدراسات



السوق الأول	السعر			مؤشرات التقييم			السعر			الإقبال دك	
	العائد على الأصول (%)	العائد على الملكية (%)	اداء السعر (YTD (%) MTD(%))	القيمة السوقية (مليون دك)	DY%	PE(X)	PBV(X)	اليوم % Δ	اليوم Δ		
بنك الكويت الوطني	1.37%	11.69%	-20%	4%	5,562	3.9%	13.86	1.62	-1.56%	-0.013	0.819
بيت التمويل الكويتي	1.29%	12.18%	-18%	5%	4,606	2.7%	18.35	2.24	-1.62%	-0.010	0.607
شركة الاتصالات المتنقلة (زين)	4.58%	16.70%	-2%	6%	2,527	5.3%	11.65	1.95	-1.02%	-0.006	0.584
البنك الأهلي المتحد - البحرين	1.81%	17.13%	-26%	16%	2,056	5.7%	9.38	1.61	-3.62%	-0.008	0.213
بنك بوبيان	1.18%	10.89%	-10%	4%	1,665	1.1%	26.58	2.89	-2.31%	-0.013	0.550
شركة أجيليتي للمخازن العمومية	4.17%	7.88%	-15%	-5%	1,163	3.0%	13.41	1.06	-1.46%	-0.009	0.608
شركة المباني	5.85%	11.92%	-26%	5%	696	1.6%	12.34	1.47	-3.96%	-0.026	0.630
بنك الخليج	1.02%	9.58%	-30%	11%	610	4.8%	9.58	0.92	-2.33%	-0.005	0.210
بنك برقان	1.20%	11.27%	-36%	8%	508	5.9%	6.00	0.68	-1.52%	-0.003	0.194
شركة شمال الزور الأولى للطاقة و المياه	2.26%	16.06%	0%	0%	334	0.0%	27.18	4.36	-4.10%	-0.013	0.304
شركة هيويم سوفت القابضة	30.31%	44.61%	-14%	-6%	314	7.1%	8.74	3.90	-0.85%	-0.022	2.578
بنك وربة	0.53%	7.59%	-24%	2%	313	0.0%	18.95	1.44	-0.50%	-0.001	0.199
شركة مشاريع الكويت القابضة	0.29%	8.87%	-31%	1%	270	6.2%	9.00	0.80	-1.32%	-0.002	0.149
شركة بوبيان للبتروكيماويات	2.09%	5.29%	-20%	-1%	270	9.6%	22.83	1.21	-1.11%	-0.006	0.535
شركة القرين لصناعة الكيماويات البترولية	3.62%	6.71%	-9%	4%	288	5.4%	10.20	0.69	-2.76%	-0.008	0.282
مجموعة الصناعات الوطنية (القابضة)	3.72%	12.26%	-36%	-1%	221	7.0%	4.77	0.59	-1.90%	-0.003	0.155
بنك الكويت الدولي	0.64%	6.11%	-34%	2%	174	5.9%	10.17	0.62	-1.16%	-0.002	0.171
شركة ميزان القابضة	2.16%	5.34%	25%	7%	192	2.7%	34.04	1.82	-1.56%	-0.010	0.630
الشركة المتكاملة القابضة	8.48%	11.51%	-36%	-6%	77	11.4%	9.80	1.13	-3.83%	-0.014	0.352
الإجمالي	11.96%	1.55%	-36%	-6%	21,849	3.8%	13.21	1.58			

السوق الأول	السعر			RSI	متوسط حركة المؤشر			السعر			الإقبال دك
	الادنى	الاعلى	اداء السعر (YTD (%) MTD(%))		14 يوم	200 يوم	50 يوم	اليوم % Δ	اليوم Δ		
مؤشر السوق الأول	4,499	7,172	-18.97%	0.008	21,849	79	5,939	5,539	-1.89%	-108.720	5,646

أفضل 5 شركات (للأداء اليومي)											
بنك وربة	0.164	0.279	-24%	2%	313	56	0.225	0.203	-0.50%	-0.001	0.199
شركة هيويم سوفت القابضة	1.944	3.470	-14%	-6%	314	49	2.855	2.692	-0.85%	-0.022	2.578
شركة الاتصالات المتنقلة (زين)	0.407	0.604	-2%	6%	2527	97	0.546	0.557	-1.02%	-0.006	0.584
شركة بوبيان للبتروكيماويات	0.395	0.818	-20%	-1%	270	46	0.602	0.586	-1.11%	-0.006	0.535
بنك الكويت الدولي	0.162	0.270	-34%	2%	174	67	0.215	0.173	-1.16%	-0.002	0.171

الأداء المتوسط (للأداء اليومي)											
شركة مشاريع الكويت القابضة	0.147	0.231	-31%	1%	270	50	0.187	0.160	-1.32%	-0.002	0.149
شركة أجيليتي للمخازن العمومية	0.357	0.748	-15%	-5%	1163	43	0.616	0.630	-1.46%	-0.009	0.608
بنك برقان	0.175	0.355	-36%	8%	508	77	0.245	0.192	-1.52%	-0.003	0.194
بنك الكويت الوطني	0.654	1.062	-20%	4%	5562	74	0.857	0.804	-1.56%	-0.013	0.819
شركة ميزان القابضة	0.428	0.661	25%	7%	192	77	0.545	0.594	-1.56%	-0.010	0.630
بيت التمويل الكويتي	0.473	0.761	-18%	5%	4606	72	0.637	0.601	-1.62%	-0.010	0.607
مجموعة الصناعات الوطنية (القابضة)	0.121	0.250	-36%	-1%	221	55	0.193	0.162	-1.90%	-0.003	0.155
بنك بوبيان	0.380	0.638	-10%	4%	1665	91	0.537	0.527	-2.31%	-0.013	0.550
بنك الخليج	0.180	0.317	-30%	11%	610	70	0.245	0.208	-2.33%	-0.005	0.210

ادنى 5 شركات (للأداء اليومي)											
شركة شمال الزور الأولى للطاقة و المياه	0.305	0.500	0%	0%	334	2	0.007	0.028	-4.10%	-0.013	0.304
شركة المباني	0.434	0.877	-26%	5%	696	79	0.694	0.641	-3.96%	-0.026	0.630
الشركة المتكاملة القابضة	0.360	0.600	-36%	-6%	77	15	0.462	0.399	-3.83%	-0.014	0.352
البنك الأهلي المتحد - البحرين	0.160	0.311	-26%	16%	2056	85	0.229	0.188	-3.62%	-0.008	0.213
شركة القرين لصناعة الكيماويات البترولية	0.163	0.347	-9%	4%	288	80	0.271	0.282	-2.76%	-0.008	0.282

التقرير اليومي - بورصة الكويت

قطاع مينا للاستثمارات المسعرة - قسم البحوث والدراسات



52 اسبوع دك		العائد علي الاصول	العائد علي الملكية	مؤشرات التداول		اداء السعر		القيمة السوقية	مؤشرات التقييم			السعر			قطاع البنوك
الادني	الاعلي	(%)	(%)	الكمية (مليون سهم)	القيمة (مليون دك)	من بداية السنة	من بداية الشهر	مليون دك	DY%	PE(X)	PBV(X)	اليوم % Δ	اليوم Δ	الافتال دك	
0.654	1.062	1.37%	11.69%	3.54	2.92	-20%	4%	5,562	3.9%	13.86	1.62	-1.56%	-0.013	0.819	بنك الكويت الوطني
0.473	0.761	1.29%	12.18%	5.68	3.48	-18%	5%	4,606	2.7%	18.35	2.24	-1.62%	-0.010	0.607	بيت التمويل الكويتي
0.160	0.311	1.81%	17.13%	17.37	3.80	-26%	16%	2,056	5.7%	9.38	1.61	-3.62%	-0.008	0.213	البنك الأهلي المتحد - البحرين
0.380	0.638	1.18%	10.89%	0.84	0.46	-10%	4%	1,665	1.1%	26.58	2.89	-2.31%	-0.013	0.550	بنك بويان
0.465	0.555	0.00%	0.00%	0.04	0.02	-5%	0%	965	3.7%	-	1.32	-2.72%	-0.014	0.500	البنك التجاري الكويتي
0.180	0.317	1.02%	9.58%	3.21	0.68	-30%	11%	610	4.8%	9.58	0.92	-2.33%	-0.005	0.210	بنك الخليج
0.175	0.355	1.20%	11.27%	0.86	0.17	-36%	8%	508	5.9%	6.00	0.68	-1.52%	-0.003	0.194	بنك برقان
0.225	0.330	1.26%	12.08%	0.46	0.12	-22%	3%	501	5.3%	9.11	1.10	-2.28%	-0.006	0.257	البنك الاهلي المتحد
0.164	0.279	0.53%	7.59%	0.99	0.20	-24%	2%	313	0.0%	18.95	1.44	-0.50%	-0.001	0.199	بنك وربة
0.156	0.320	0.59%	5.13%	0.03	0.01	-34%	2%	273	8.2%	9.52	0.49	0.00%	0.000	0.170	البنك الأهلي الكويتي
0.162	0.270	0.64%	6.11%	2.99	0.51	-34%	2%	174	5.9%	10.17	0.62	-1.16%	-0.002	0.171	بنك الكويت الدولي
0.022	0.022	0.01%	0.02%	0.00	0.00	0%	0%	65	0.0%	323.35	0.08	0.00%	0.000	0.022	شركة الإثمار القابضة
		1.18%	10.13%	36.01	12.36			17,300	3.6%	14.42	1.46				عدد شركات القطاع - 12

52 اسبوع دك		العائد علي الاصول	العائد علي الملكية	مؤشرات التداول		اداء السعر		القيمة السوقية	مؤشرات التقييم			السعر			قطاع المواد الأساسية
الادني	الاعلي	(%)	(%)	الكمية (مليون سهم)	القيمة (مليون دك)	من بداية السنة	من بداية الشهر	مليون دك	DY%	PE(X)	PBV(X)	اليوم % Δ	اليوم Δ	الافتال دك	
0.395	0.818	2.09%	5.29%	0.19	0.10	-20%	-1%	270	9.6%	22.83	1.21	-1.11%	-0.006	0.535	شركة بويان للبتر وكيمويات
0.163	0.347	3.62%	6.71%	0.18	0.05	-9%	4%	288	5.4%	10.20	0.69	-2.76%	-0.008	0.282	شركة القرين لصناعة الكيماويات البترولية
0.769	0.850	11.27%	15.45%	0.00	0.00	-10%	0%	78	6.5%	16.21	2.50	0.00%	0.000	0.769	شركة الكوت للمشاريع الصناعية
0.192	0.564	3.83%	4.14%	0.00	0.00	-30%	4%	17	22.7%	18.99	0.79	0.00%	0.000	0.235	شركة السكب الكويتية
		3.24%	6.57%	0.37	0.15			653	7.8%	14.27	0.94				عدد شركات القطاع - 4

52 اسبوع دك		العائد علي الاصول	العائد علي الملكية	مؤشرات التداول		اداء السعر		القيمة السوقية	مؤشرات التقييم			السعر			قطاع السلع الاستهلاكية
الادني	الاعلي	(%)	(%)	الكمية (مليون سهم)	القيمة (مليون دك)	من بداية السنة	من بداية الشهر	مليون دك	DY%	PE(X)	PBV(X)	اليوم % Δ	اليوم Δ	الافتال دك	
0.428	0.661	2.16%	5.34%	0.09	0.05	25%	7%	192	2.7%	34.04	1.82	-1.56%	-0.010	0.630	شركة ميزان القابضة
0.152	0.200	1.99%	2.92%	0.03	0.01	5%	0%	38	0.1%	32.62	0.95	-2.14%	-0.004	0.183	شركة نقل و تجارة المواشي
0.010	0.029	-43.22%	-84.85%	0.00	0.00	-25%	0%	1	0.1%	(0.30)	0.25	0.00%	0.000	0.012	شركة دانة الصفاة الغذائية
		0.75%	1.64%	0.12	0.06			231	2.2%	93.76	1.53				عدد شركات القطاع - 3

التقرير اليومي - بورصة الكويت

قطاع مينا للاستثمارات المسعرة - قسم البحوث والدراسات



52 اسبوع دك		العائد علي الاصول	العائد علي الملكية	مؤشرات التداول		اداء السعر		القيمة السوقية	مؤشرات التقييم			السعر			قطاع الخدمات الاستهلاكية
الادني	الاعلي	(%)	(%)	الكمية (مليون سهم)	القيمة (مليون دك)	من بداية السنة	من بداية الشهر	مليون دك	DY%	PE(X)	PBV(X)	اليوم % Δ	اليوم Δ	الاقفال دك	
0.372	1.110	8.97%	37.13%	0.20	0.12	-47%	-6%	117	6.0%	7.86	2.92	0.69%	0.004	0.587	شركة طيران الجزيرة
0.649	1.050	7.19%	10.62%	0.05	0.03	-40%	-17%	58	7.7%	6.76	0.72	-3.70%	-0.024	0.625	شركة السينما الكويتية الوطنية
0.096	0.129	3.70%	5.26%	0.05	0.01	-14%	-2%	43	4.6%	12.53	0.66	-0.92%	-0.001	0.108	شركة السور لتسويق الوقود
0.095	0.134	3.19%	5.73%	0.08	0.01	-14%	-1%	44	5.4%	11.41	0.65	-1.80%	-0.002	0.109	الشركة الأولى للتسويق المحلي للوقود
0.036	0.060	0.73%	4.94%	0.22	0.01	6%	2%	31	0.0%	13.84	0.68	-3.17%	-0.002	0.055	شركة مركز سلطان للمواد الغذائية
0.021	0.062	-8.06%	-131.47%	0.30	0.01	-57%	4%	14	0.0%	(0.64)	0.84	-4.84%	-0.001	0.024	شركة ايفا للفنادق والمنتجعات
0.029	0.047	2.80%	4.48%	0.45	0.01	-13%	6%	11	0.0%	6.48	0.29	-0.91%	0.000	0.033	شركة جباد القابضة
0.040	0.064	3.21%	3.77%	1.01	0.05	-22%	3%	9	0.0%	8.68	0.33	-2.86%	-0.001	0.048	الشركة الكويتية للمنتجات
0.069	0.110	0.93%	1.54%	0.00	0.00	-5%	-5%	9	13.8%	31.66	0.49	0.00%	0.000	0.084	شركة طفل المستقبل الترفيهية العقارية
0.046	0.096	6.12%	8.42%	0.00	0.00	-11%	-21%	7	0.0%	4.66	0.39	0.00%	0.000	0.070	شركة العيد للاغذية
0.030	0.049	-20.00%	-34.22%	0.00	0.00	-2%	0%	9	0.0%	(2.41)	0.83	0.00%	0.000	0.037	شركة مجموعة الراي الاعلامية
0.069	0.101	-13.17%	-24.37%	0.00	0.00	-19%	-3%	5	0.0%	(4.68)	1.14	0.00%	0.000	0.081	شركة الفنادق الكويتية
0.025	0.060	-0.95%	-1.20%	0.00	0.00	49%	0%	3	16.6%	(42.30)	0.51	0.00%	0.000	0.060	شركة النخيل للانتاج الزراعي
0.012	0.027	-3.04%	-4.46%	0.00	0.00	0%	0%	1	0.0%	(11.65)	0.52	0.00%	0.000	0.014	الشركة الكويتية للكابل التلفزيوني
		0.83%	2.38%	2.36	0.24			362	4.9%	34.34	0.82				عدد شركات القطاع - 14

52 اسبوع دك		العائد علي الاصول	العائد علي الملكية	مؤشرات التداول		اداء السعر		القيمة السوقية	مؤشرات التقييم			السعر			قطاع الخدمات المالية
الادني	الاعلي	(%)	(%)	الكمية (مليون سهم)	القيمة (مليون دك)	من بداية السنة	من بداية الشهر	مليون دك	DY%	PE(X)	PBV(X)	اليوم % Δ	اليوم Δ	الاقفال دك	
0.318	0.500	7.10%	17.55%	0.00	0.00	-17%	0%	383	5.2%	12.63	2.22	0.00%	0.000	0.374	الشركة القابضة المصرية الكويتية (ش.م.مصرية)
0.147	0.231	0.29%	8.87%	1.84	0.27	-31%	1%	270	6.2%	9.00	0.80	-1.32%	-0.002	0.149	شركة مشاريع الكويت القابضة
0.121	0.250	3.72%	12.26%	1.94	0.30	-36%	-1%	221	7.0%	4.77	0.59	-1.90%	-0.003	0.155	مجموعة الصناعات الوطنية (القابضة)
0.042	0.075	1.35%	7.97%	1.39	0.07	-26%	8%	170	5.7%	6.86	0.55	3.07%	0.002	0.050	مجموعة جي اف انتش المالية
0.071	0.137	5.22%	9.14%	0.47	0.04	-31%	1%	89	9.1%	4.53	0.41	-1.14%	-0.001	0.087	شركة مجموعة الامتياز الاستثمارية
0.179	0.235	4.17%	8.04%	0.09	0.02	-17%	-5%	92	9.3%	6.97	0.56	-1.63%	-0.003	0.181	شركة التسهيلات التجارية
0.080	0.155	4.99%	5.93%	2.09	0.23	-22%	6%	85	7.6%	7.96	0.47	-1.83%	-0.002	0.107	شركة الاستثمارات الوطنية
0.199	0.400	2.19%	2.96%	0.00	0.00	-34%	-9%	78	5.2%	9.46	0.28	-4.60%	-0.011	0.228	شركة التمدين الاستثمارية
0.095	0.172	5.98%	13.92%	0.64	0.07	-29%	0%	59	9.4%	3.35	0.47	-0.93%	-0.001	0.107	الشركة الكويتية للاستثمار

التقرير اليومي - بورصة الكويت

قطاع مينا للاستثمارات المسعرة - قسم البحوث والدراسات



52 اسبوع دك		العائد على الاصول	العائد على الملكية	مؤشرات التداول		اداء السعر		القيمة السوقية	مؤشرات التقييم			السعر		قطاع الخدمات المالية	
الاندي	الاعلي	(%)	(%)	الكمية (مليون سهم)	القيمة (مليون دك)	من بداية السنة	من بداية الشهر	مليون دك	DY%	PE(X)	PBV(X)	اليوم % Δ	اليوم Δ		الاقفال دك
0.076	0.184	7.46%	12.50%	0.96	0.14	20%	4%	56	3.5%	6.89	0.86	-3.42%	-0.005	0.141	شركة نور للاستثمار المالي
0.100	0.110	4.97%	5.25%	0.00	0.00	5%	0%	46	0.0%	20.97	1.10	0.00%	0.000	0.105	شركة البريق القابضة
0.070	0.121	3.46%	7.31%	0.09	0.01	-31%	0%	35	6.8%	4.98	0.36	0.28%	0.000	0.072	المركز المالي الكويتي
0.032	0.066	-4.92%	-21.36%	34.98	1.83	13%	24%	42	3.4%	(2.88)	0.62	17.45%	0.008	0.053	شركة أعيان للاجارة والاستثمار
0.075	0.337	-0.60%	-5.37%	0.00	0.00	-28%	0%	33	0.0%	(19.90)	1.07	0.00%	0.000	0.198	شركة مجموعة عربي القابضة
0.022	0.051	0.70%	1.11%	13.53	0.67	103%	24%	38	0.0%	34.61	0.38	-4.80%	-0.002	0.048	مجموعة أرزان المالي للتمويل والاستثمار
0.037	0.059	-0.53%	-0.81%	0.00	0.00	-15%	0%	26	0.0%	(38.14)	0.31	-0.24%	0.000	0.042	شركة التخصيص القابضة
0.029	0.041	2.05%	2.08%	0.12	0.00	-22%	5%	25	0.2%	16.44	0.34	-1.54%	-0.001	0.032	شركة آسيا كابيتال الاستثمارية
0.060	0.111	2.34%	5.38%	0.30	0.02	-25%	-5%	23	0.0%	7.68	0.41	-0.73%	-0.001	0.068	شركة كامكو للاستثمار
0.052	0.123	3.25%	4.07%	0.41	0.05	27%	22%	30	0.0%	45.53	1.85	-5.00%	-0.006	0.114	شركة الكويت و الشرق الأوسط للاستثمار المالي
0.052	0.087	3.32%	3.57%	0.00	0.00	0%	0%	24	5.5%	12.54	0.45	0.00%	0.000	0.067	شركة أم القيوين للإستثمارات العامة
0.027	0.050	-0.67%	-0.93%	6.43	0.26	-12%	3%	22	0.0%	(58.19)	0.54	0.00%	0.000	0.040	شركة بيت الأوراق المالية
0.038	0.078	0.49%	0.61%	3.84	0.27	14%	32%	29	0.0%	132.62	0.81	6.38%	0.004	0.072	شركة بيت الاستثمار الخليجي
0.026	0.045	1.04%	1.06%	0.00	0.00	-17%	8%	19	0.0%	32.89	0.35	0.30%	0.000	0.033	شركة الساحل للتنمية والاستثمار
0.031	0.053	-0.79%	-1.94%	0.00	0.00	26%	-2%	17	0.0%	(24.80)	0.48	0.00%	0.000	0.048	شركة بيان للإستثمار
0.022	0.045	-62.04%	-113.65%	1.78	0.05	-22%	-4%	18	0.0%	(0.37)	0.42	1.86%	0.001	0.027	الشركة الأولى للاستثمار
0.062	0.148	4.98%	6.07%	0.33	0.03	-18%	-4%	16	0.0%	11.35	0.69	-2.56%	-0.002	0.076	شركة المدار للتمويل والاستثمار
0.044	0.070	2.92%	5.18%	0.00	0.00	-11%	-3%	17	10.4%	7.61	0.39	-0.53%	0.000	0.057	شركة إنوفاست
0.037	0.060	2.70%	3.53%	0.00	0.00	-3%	4%	16	1.0%	13.02	0.46	0.00%	0.000	0.051	شركة المنار للتمويل والإجارة
0.059	0.121	8.19%	8.96%	0.00	0.00	11%	2%	12	0.0%	6.66	0.60	0.00%	0.000	0.084	شركة أصول للاستثمار
0.051	0.085	3.31%	4.37%	0.00	0.00	-13%	-2%	13	4.6%	7.68	0.34	-1.33%	-0.001	0.067	الشركة الوطنية الدولية القابضة
0.038	0.058	1.19%	1.76%	0.13	0.01	-21%	-11%	12	0.0%	18.14	0.32	0.25%	0.000	0.040	الشركة الكويتية للتمويل والاستثمار
0.021	0.048	0.77%	3.41%	0.82	0.02	-27%	-1%	12	0.0%	18.32	0.62	-2.73%	-0.001	0.029	شركة منازل القابضة
0.037	0.066	1.24%	1.34%	0.00	0.00	24%	-5%	9	0.0%	39.52	0.53	0.00%	0.000	0.047	شركة عمار للتمويل والإجارة
0.035	0.057	-0.97%	-2.02%	0.08	0.00	-33%	3%	8	0.0%	(17.82)	0.36	-3.78%	-0.001	0.036	يونيكاب للإستثمار و التمويل
0.052	0.062	0.58%	1.03%	0.00	0.00	-11%	2%	8	0.0%	70.86	0.73	0.00%	0.000	0.055	الشركة الخليجية المغاربية القابضة
0.027	0.060	-19.33%	-222.76%	0.21	0.01	-46%	-1%	7	2.1%	(0.41)	0.90	-2.92%	-0.001	0.030	شركة الاستشارات المالية الدولية القابضة
0.022	0.043	-1.06%	-1.67%	0.02	0.00	-11%	-29%	5	0.0%	(14.31)	0.24	0.00%	0.000	0.028	الشركة الكويتية السورية القابضة
0.030	0.055	2.64%	5.05%	0.00	0.00	20%	-5%	7	0.0%	13.34	0.67	0.00%	0.000	0.036	شركة أموال الدولية للاستثمار
0.018	0.039	0.09%	0.11%	1.82	0.04	-25%	8%	6	0.0%	163.07	0.19	-3.14%	-0.001	0.022	شركة مجموعة السلام القابضة
0.045	0.115	-6.25%	-7.00%	0.01	0.00	-18%	-3%	5	0.0%	(8.36)	0.59	-0.38%	0.000	0.053	شركة وربة كابيتال القابضة
0.018	0.037	-4.25%	-4.56%	0.00	0.00	76%	0%	6	0.0%	(23.69)	1.08	0.00%	0.000	0.035	شركة تصنيف وتحصيل الأموال
0.010	0.100	0.20%	0.23%	0.00	0.00	0%	0%	5	0.0%	269.60	0.61	0.00%	0.000	0.055	الشركة الوطنية الاستهلاكية القابضة
0.009	0.019	-7.66%	-17.93%	3.06	0.03	-29%	4%	4	0.0%	(1.97)	0.35	-3.70%	0.000	0.010	شركة المدينة للتمويل والاستثمار
0.010	0.018	-3.02%	-3.42%	0.45	0.01	-18%	-10%	4	0.0%	(8.66)	0.30	-4.65%	-0.001	0.012	شركة اكتتاب القابضة
0.011	0.022	-1.74%	-7.73%	0.11	0.00	-20%	-6%	3	0.0%	(9.02)	0.70	0.00%	0.000	0.016	شركة الديرة القابضة
0.008	0.016	-23.28%	-47.59%	5.22	0.05	-7%	2%	3	0.0%	(0.87)	0.41	4.49%	0.000	0.009	شركة المال للاستثمار
0.001	0.160	-10.83%	-36.16%	0.00	0.00	-14%	0%	3	0.0%	(2.80)	1.01	0.00%	0.000	0.065	شركة الامتيازات الخليجية القابضة
0.005	0.007	-0.72%	-0.75%	0.00	0.00	0%	0%	0	0.0%	(7.18)	0.05	0.00%	0.000	0.005	شركة تمكين القابضة
		0.81%	4.18%	83.17	4.48			2,113	4.9%	14.58	0.61				عدد شركات القطاع - 48



التقرير اليومي - بورصة الكويت

قطاع مينا للاستثمارات المسعرة - قسم البحوث والدراسات

52 اسبوع دك		العائد على الاصول	العائد على الملكية	مؤشرات التداول		اداء السعر		القيمة السوقية	مؤشرات التقييم			السعر		قطاع الرعاية الصحية
الادني	الاعلي	(%)	(%)	القيمة (مليون دك)	الكمية (مليون سهم)	من بداية الشهر	من بداية السنة	مليون دك	DY%	PE(X)	PBV(X)	اليوم % Δ	اليوم Δ	الاتقال دك
1.220	1.240	10.95%	16.54%	0.00	0.00	0%	0%	305	0.6%	47.78	7.90	0.00%	0.000	1.220
0.580	0.930	0.66%	3.20%	0.00	0.00	-19%	0%	99	2.3%	53.73	1.72	0.00%	0.000	0.660
0.707	0.707	0.61%	11.50%	0.00	0.00	0%	0%	12	0.0%	52.72	6.06	0.00%	0.000	0.707
		2.25%	8.61%	0.00	0.00			416	1.0%	49.21	4.24			3

52 اسبوع دك		العائد على الاصول	العائد على الملكية	مؤشرات التداول		اداء السعر		القيمة السوقية	مؤشرات التقييم			السعر		قطاع الصناعة
الادني	الاعلي	(%)	(%)	القيمة (مليون دك)	الكمية (مليون سهم)	من بداية الشهر	من بداية السنة	مليون دك	DY%	PE(X)	PBV(X)	اليوم % Δ	اليوم Δ	الاتقال دك
0.357	0.748	4.17%	7.88%	2.33	1.42	-15%	-5%	1,163	3.0%	13.41	1.06	-1.46%	-0.009	0.608
1.944	3.470	30.31%	44.61%	0.14	0.36	-14%	-6%	314	7.1%	8.74	3.90	-0.85%	-0.022	2.578
0.138	0.278	1.38%	5.54%	6.36	1.03	-42%	3%	150	6.3%	8.50	0.47	-3.07%	-0.005	0.158
0.144	0.284	1.27%	1.92%	0.26	0.04	-35%	-2%	114	9.3%	28.40	0.55	0.63%	0.001	0.160
0.390	0.611	2.18%	2.42%	0.18	0.11	21%	4%	125	4.6%	29.51	0.72	-0.17%	-0.001	0.595
0.360	0.600	8.48%	11.51%	0.32	0.12	-36%	-6%	77	11.4%	9.80	1.13	-3.83%	-0.014	0.352
0.683	1.215	8.21%	10.17%	0.05	0.04	-27%	2%	72	13.7%	9.48	0.96	-0.97%	-0.007	0.718
0.367	0.512	7.81%	12.29%	0.00	0.00	-9%	0%	74	4.5%	7.96	0.98	0.00%	0.000	0.465
0.298	0.419	5.93%	18.02%	0.20	0.07	-13%	1%	64	8.3%	5.67	1.02	-0.84%	-0.003	0.353
0.228	0.475	16.73%	18.27%	0.00	0.00	-34%	0%	71	5.2%	9.15	1.67	0.00%	0.000	0.289
0.143	0.180	3.75%	5.10%	0.02	0.00	1%	2%	56	6.2%	13.04	0.67	3.23%	0.005	0.160
0.081	0.145	0.59%	2.47%	0.07	0.01	-26%	-3%	33	5.0%	12.89	0.32	0.41%	0.000	0.099
0.173	0.337	7.66%	18.45%	0.54	0.17	27%	8%	33	5.8%	6.55	1.21	-1.29%	-0.004	0.306
0.053	0.080	1.96%	2.58%	0.00	0.00	0%	0%	33	8.4%	19.94	0.51	0.00%	0.000	0.065
0.032	0.063	-2.19%	-2.73%	0.00	0.00	-32%	-2%	30	11.2%	(13.53)	0.37	3.34%	0.001	0.037
0.143	0.251	1.23%	7.71%	3.40	0.50	-42%	-7%	24	14.2%	6.53	0.50	-3.97%	-0.006	0.145
0.042	0.067	0.56%	0.84%	0.00	0.00	0%	0%	26	12.4%	25.32	0.21	0.00%	0.000	0.042
0.023	0.043	2.94%	4.59%	0.95	0.02	-33%	6%	19	0.1%	4.06	0.19	-0.79%	0.000	0.025
0.029	0.053	0.44%	0.85%	0.00	0.00	-26%	12%	12	12.5%	16.25	0.14	9.84%	0.003	0.034
0.122	0.180	1.39%	1.80%	0.00	0.00	-20%	0%	12	8.0%	38.54	0.70	0.00%	0.000	0.124
0.042	0.080	0.39%	1.38%	0.00	0.00	-31%	-3%	13	0.0%	13.82	0.19	3.86%	0.002	0.046
0.047	0.088	1.48%	4.41%	0.68	0.03	-21%	4%	13	8.6%	7.89	0.35	6.90%	0.004	0.054
0.049	0.089	4.06%	4.91%	0.47	0.03	-37%	-2%	9	8.5%	8.87	0.44	0.00%	0.000	0.055
0.055	0.086	3.49%	4.54%	0.19	0.01	-23%	-3%	9	0.0%	6.97	0.32	-1.38%	-0.001	0.065
0.063	0.100	-6.16%	-10.61%	0.00	0.00	-35%	-5%	7	23.1%	(5.34)	0.57	0.00%	0.000	0.065
0.007	0.018	-5.29%	-24.90%	0.01	0.00	60%	6%	4	0.0%	(1.17)	0.29	-1.84%	0.000	0.016
0.020	0.070	-10.09%	-19.69%	0.00	0.00	-8%	1%	4	0.0%	(1.95)	0.38	0.00%	0.000	0.046
0.026	0.051	-15.94%	-23.25%	0.00	0.00	-41%	-1%	3	0.0%	(1.74)	0.40	0.00%	0.000	0.030
0.013	0.024	-0.17%	-0.06%	0.49	0.01	-32%	11%	2	0.0%	(173.21)	0.30	0.67%	0.000	0.015
		3.13%	6.67%	16.69	3.96			2,565	5.4%	12.23	0.82			29



التقرير اليومي - بورصة الكويت

قطاع مينا للاستثمارات المسعرة - قسم البحوث والدراسات


52 اسبوع دك		العائد على الاصول	العائد على الملكية	مؤشرات التداول		اداء السعر		القيمة السوقية	مؤشرات التقييم			السعر			قطاع التأمين
الادنى	الاعلى	(%)	(%)	القيمة (مليون دك)	الكمية (مليون سهم)	من بداية الشهر	من بداية السنة	مليون دك	DY%	PE(X)	PBV(X)	اليوم % Δ	اليوم Δ	الافتال دك	
0.550	0.687	1.75%	12.27%	0.00	0.00	-17%	-1%	102	6.7%	7.67	0.94	0.00%	0.000	0.550	مجموعة الخليج للتأمين
0.385	0.445	3.27%	9.38%	0.00	0.00	-6%	-3%	83	8.3%	8.14	0.76	0.00%	0.000	0.404	الشركة الأهلية للتأمين
0.298	0.387	4.64%	8.46%	0.36	0.12	5%	1%	64	6.9%	6.68	0.57	0.00%	0.000	0.345	شركة الكويت للتأمين
0.126	0.195	3.16%	8.85%	0.00	0.00	41%	4%	39	2.2%	8.35	0.74	0.00%	0.000	0.195	شركة إعادة التأمين الكويتية
0.200	0.200	1.10%	7.19%	0.00	0.00	0%	0%	28	6.1%	12.87	0.93	0.00%	0.000	0.200	الشركة البحرينية الكويتية للتأمين
0.051	0.094	0.98%	3.07%	0.01	0.00	30%	2%	13	0.0%	11.17	0.34	-0.13%	0.000	0.079	شركة وربة للتأمين
0.031	0.056	5.88%	9.60%	0.00	0.00	2%	-2%	4	0.0%	4.82	0.46	-2.56%	-0.001	0.038	الشركة الأولى للتأمين التكافلي
0.018	0.035	-0.72%	-0.72%	0.00	0.00	5%	4%	3	0.0%	(33.16)	0.24	0.00%	0.000	0.026	شركة وثاق للتأمين التكافلي
		2.36%	8.86%	0.37	0.12			338	6.2%	8.04	0.71				عدد شركات القطاع - 8

52 اسبوع دك		العائد على الاصول	العائد على الملكية	مؤشرات التداول		اداء السعر		القيمة السوقية	مؤشرات التقييم			السعر			قطاع النفط والغاز
الادنى	الاعلى	(%)	(%)	القيمة (مليون دك)	الكمية (مليون سهم)	من بداية الشهر	من بداية السنة	مليون دك	DY%	PE(X)	PBV(X)	اليوم % Δ	اليوم Δ	الافتال دك	
0.062	0.098	1.15%	3.57%	0.00	0.00	-13%	0%	16	0.0%	7.11	0.25	0.00%	0.000	0.070	شركة برقان لحفر الآبار
0.014	0.036	-17.05%	-22.51%	0.00	0.00	-8%	-5%	16	0.0%	(2.88)	0.65	-2.33%	-0.001	0.021	شركة بيت الطاقة القابضة
0.012	0.025	-2.34%	-3.44%	10.33	0.19	-6%	28%	9	0.0%	(6.03)	0.21	1.08%	0.000	0.019	الشركة الخليجية للاستثمار البترولي
0.375	0.497	2.22%	6.76%	0.00	0.00	-13%	11%	76	7.1%	11.44	0.77	0.00%	0.000	0.420	شركة المجموعة البترولية المستقلة
0.903	1.389	23.59%	27.91%	0.00	0.00	-11%	-7%	101	6.7%	8.91	2.49	0.00%	0.000	1.045	الشركة الوطنية للخدمات البترولية (نايسكو)
0.014	0.027	-30.38%	-47.94%	0.05	0.00	-25%	-2%	3	0.0%	(0.68)	0.32	0.00%	0.000	0.016	شركة سنرجي القابضة
		1.32%	3.10%	10.38	0.20			221	5.5%	25.64	0.80				عدد شركات القطاع - 6

52 اسبوع دك		العائد على الاصول	العائد على الملكية	مؤشرات التداول		اداء السعر		القيمة السوقية	مؤشرات التقييم			السعر			قطاع العقار
الادنى	الاعلى	(%)	(%)	القيمة (مليون سهم)	الكمية (مليون دك)	من بداية الشهر	من بداية السنة	مليون دك	DY%	PE(X)	PBV(X)	اليوم % Δ	اليوم Δ	الافتال دك	
0.434	0.877	5.85%	11.92%	0.97	0.62	-26%	5%	696	1.6%	12.34	1.47	-3.96%	-0.026	0.630	شركة المباني
0.324	0.460	5.83%	13.17%	0.04	0.02	-2%	3%	203	4.9%	9.42	1.24	0.49%	0.002	0.410	شركة الصالحية العقارية
0.083	0.103	2.71%	4.95%	0.15	0.01	-1%	-3%	164	6.3%	11.27	0.56	0.00%	0.000	0.091	الشركة التجارية العقارية
0.248	0.343	2.19%	2.96%	0.00	0.00	-22%	-4%	101	4.0%	12.20	0.36	0.00%	0.000	0.250	شركة التمدين العقارية
0.060	0.095	2.37%	4.19%	0.44	0.03	-22%	-2%	102	0.0%	8.92	0.37	0.28%	0.000	0.071	الشركة الوطنية العقارية
0.070	0.115	2.16%	5.51%	1.47	0.13	-16%	8%	79	0.4%	11.16	0.61	0.00%	0.000	0.088	شركة عقارات الكويت

التقرير اليومي - بورصة الكويت

قطاع مينا للاستثمارات المسعرة - قسم البحوث والدراسات



52 اسبوع دك		العائد على الاصول	العائد على الملكية	مؤشرات التداول		اداء السعر		القيمة السوقية	مؤشرات التقييم			السعر		قطاع العقار	
الادنى	الاعلى	(%)	(%)	الكمية (مليون سهم)	القيمة (مليون دك)	من بداية السنة	من بداية الشهر	مليون دك	DY%	PE(X)	PBV(X)	اليوم % Δ	اليوم Δ		الإقبال دك
0.045	0.063	-1.16%	-3.86%	0.01	0.00	-25%	-8%	49	0.0%	(6.80)	0.26	-4.79%	-0.002	0.046	شركة العقارات المتحدة
0.026	0.055	1.03%	1.23%	0.19	0.01	1%	1%	36	1.1%	39.26	0.48	-0.56%	0.000	0.036	شركة دبي الأولى للتطوير العقاري
0.047	0.067	-3.82%	-10.98%	0.00	0.00	-17%	0%	31	0.1%	(3.58)	0.39	1.83%	0.001	0.050	شركة المزايا القابضة
0.040	0.190	3.57%	3.60%	0.00	0.00	83%	-9%	19	0.0%	33.74	1.22	0.00%	0.000	0.128	شركة دار الثريا العقارية
0.061	0.091	-6.99%	-13.36%	0.00	0.00	-1%	-1%	26	8.7%	(3.79)	0.51	0.00%	0.000	0.079	شركة إنجازات للتنمية العقاريه
0.121	0.224	1.40%	1.61%	0.00	0.00	-27%	-1%	25	0.0%	12.24	0.20	-1.48%	-0.002	0.133	شركة أجيال العقارية الترفيهية
0.076	0.100	3.51%	6.57%	0.03	0.00	-7%	-1%	21	9.4%	8.99	0.59	0.00%	0.000	0.083	شركة أركان الكويت العقارية
0.060	0.143	0.35%	0.89%	0.00	0.00	-12%	15%	23	5.3%	29.82	0.27	0.00%	0.000	0.092	شركة الأرجان العالمية العقارية
0.037	0.079	2.38%	3.79%	0.17	0.01	-38%	3%	17	0.0%	10.04	0.38	-2.56%	-0.001	0.038	شركة الإنماء العقارية
0.048	0.080	1.90%	3.00%	1.63	0.09	-28%	1%	22	8.8%	10.57	0.32	8.00%	0.004	0.054	شركة أعيان العقارية
0.350	0.350	4.85%	4.94%	0.00	0.00	0%	0%	19	0.0%	59.01	2.91	0.00%	0.000	0.350	شركة دلقان العقارية
0.027	0.046	2.73%	3.58%	10.48	0.24	-48%	-19%	14	0.3%	5.77	0.21	-20.14%	-0.006	0.023	شركة مدينة الاعمال الكويتية العقارية
0.034	0.055	1.90%	3.57%	0.00	0.00	-22%	-5%	14	5.0%	10.26	0.37	0.00%	0.000	0.039	شركة التجارة والاستثمار العقاري
0.046	0.086	0.67%	1.85%	0.00	0.00	-32%	-4%	16	4.2%	18.43	0.34	0.00%	0.000	0.050	شركة منشآت للمشاريع العقارية
0.062	0.089	7.29%	8.68%	0.00	0.00	-11%	-7%	15	7.0%	5.95	0.52	0.00%	0.000	0.071	شركة عقار للاستثمارات العقارية
0.022	0.040	-4.73%	-7.37%	0.04	0.00	-36%	-6%	13	0.0%	(3.76)	0.28	-0.44%	0.000	0.023	شركة صكوك القابضة
0.020	0.033	1.07%	2.87%	0.72	0.02	-25%	-1%	11	2.8%	6.70	0.19	-3.91%	-0.001	0.022	الشركة العربية العقارية
0.048	0.086	4.97%	7.11%	0.00	0.00	-28%	-6%	10	0.0%	6.01	0.43	-3.62%	-0.002	0.056	شركة مشاعر القابضة
0.084	0.118	6.96%	10.55%	0.00	0.00	-2%	0%	10	9.7%	7.36	0.78	1.14%	0.001	0.098	شركة مجموعة أسس القابضة
0.005	0.015	-12.42%	-40.94%	2.91	0.02	-10%	3%	8	0.0%	(0.48)	0.20	-2.86%	0.000	0.007	شركة أبيار للتطوير العقاري
0.060	0.186	-10.05%	-18.97%	0.00	0.00	132%	216%	22	1.1%	(8.21)	1.56	9.68%	0.018	0.204	شركة ريم العقارية
0.007	0.017	-57.23%	-106.45%	3.06	0.04	51%	-8%	7	0.0%	(0.56)	0.60	-4.80%	-0.001	0.012	شركة مجموعة المستثمرون القابضة
0.026	0.040	-1.87%	-8.06%	0.00	0.00	-25%	-1%	6	0.0%	(3.82)	0.31	-4.81%	-0.001	0.028	شركة المصالح العقاريه
0.023	0.034	2.16%	5.51%	0.04	0.00	-18%	-13%	5	7.0%	0.68	0.04	4.51%	0.001	0.026	الشركة الكويتية العقارية القابضة
0.013	0.029	-3.92%	-10.99%	0.15	0.00	-43%	0%	4	0.0%	(1.96)	0.22	1.42%	0.000	0.014	شركة رمال الكويت العقارية
0.018	0.050	0.08%	0.10%	0.06	0.00	3%	-8%	3	0.0%	137.13	0.13	-4.00%	-0.001	0.024	شركة مراكز التجارة العقارية
0.013	0.034	-4.55%	-7.01%	0.09	0.00	-32%	2%	4	0.0%	(3.98)	0.28	1.69%	0.000	0.018	شركة التعمير للاستثمار العقاري
0.027	0.074	0.40%	0.91%	0.30	0.01	-17%	-5%	3	0.5%	41.91	0.38	-9.40%	-0.004	0.035	شركة المساكن الدولية للتطوير العقاري
0.021	0.043	-0.22%	-0.31%	0.44	0.01	-40%	3%	3	0.0%	(53.93)	0.17	-3.20%	-0.001	0.024	شركة مينا العقارية
0.027	0.043	0.92%	0.94%	0.00	0.00	-25%	1%	4	0.0%	40.63	0.38	0.00%	0.000	0.030	شركة سنام العقارية
0.009	0.016	-2.19%	-2.51%	0.41	0.00	-31%	-5%	2	0.0%	(7.47)	0.19	-2.80%	0.000	0.010	شركة اجوان الخليج العقارية
0.020	0.024	-3.17%	-3.29%	0.00	0.00	0%	0%	2	4.9%	(8.85)	0.29	0.00%	0.000	0.021	شركة إفكت العقارية
0.015	0.029	-1.41%	-1.48%	0.00	0.00	-35%	0%	2	0.0%	(8.22)	0.12	0.00%	0.000	0.016	الشركة العالمية للمدن العقارية
		1.39%	2.79%	23.83	1.26			1,814	2.7%	21.23	0.59				عدد شركات القطاع - 39



52 اسبوع دك		العائد علي الاصول	العائد علي الملكية	مؤشرات التداول		اداء السعر		القيمة السوقية	مؤشرات التقييم			السعر			قطاع التكنولوجيا
الادني	الاعلي	(%)	(%)	الكمية (مليون سهم)	القيمة (مليون دك)	من بداية السنة	من بداية الشهر	مليون دك	DY%	PE(X)	PBV(X)	اليوم % Δ	اليوم Δ	الاقفال دك	
0.051	0.086	-0.73%	-0.81%	0.01	0.00	-14%	-5%	6	6.6%	(59.17)	0.48	0.66%	0.000	0.061	شركة الأنظمة الآلية
		-0.73%	-0.81%	0.01	0.00			6	6.6%	(59.17)	0.48				عدد شركات القطاع - 1

52 اسبوع دك		العائد علي الاصول	العائد علي الملكية	مؤشرات التداول		اداء السعر		القيمة السوقية	مؤشرات التقييم			السعر			قطاع الاتصالات
الادني	الاعلي	(%)	(%)	الكمية (مليون سهم)	القيمة (مليون دك)	من بداية السنة	من بداية الشهر	مليون دك	DY%	PE(X)	PBV(X)	اليوم % Δ	اليوم Δ	الاقفال دك	
0.407	0.604	4.58%	16.70%	3.79	2.23	-2%	6%	2,527	5.3%	11.65	1.95	-1.02%	-0.006	0.584	شركة الاتصالات المتنقلة
0.680	0.870	11.15%	20.25%	0.01	0.01	6%	1%	417	4.2%	9.56	1.94	0.60%	0.005	0.835	شركة الاتصالات الكويتية
0.550	0.835	2.37%	5.27%	0.07	0.04	-30%	1%	291	11.1%	9.65	0.51	0.00%	0.000	0.580	الشركة الوطنية للاتصالات المتنقلة
0.009	0.021	0.73%	0.91%	5.14	0.05	-25%	-4%	9	0.0%	33.55	0.31	-2.86%	0.000	0.010	شركة أن ديجيتال سيرفيس القابضة
0.025	0.098	0.79%	2.01%	0.08	0.00	-34%	10%	4	0.0%	19.91	0.40	-9.62%	-0.005	0.047	شركة حيات للاتصالات
		4.51%	13.70%	9.08	2.34			3,248	5.7%	11.16	1.53				عدد شركات القطاع - 5

52 اسبوع دك		العائد علي الاصول	العائد علي الملكية	مؤشرات التداول		اداء السعر		القيمة السوقية	مؤشرات التقييم			السعر			قطاع المنافع
الادني	الاعلي	(%)	(%)	الكمية (مليون سهم)	القيمة (مليون دك)	من بداية السنة	من بداية الشهر	مليون دك	DY%	PE(X)	PBV(X)	اليوم % Δ	اليوم Δ	الاقفال دك	
0.305	0.500	2.26%	16.06%	14.52	4.48	0%	0%	334	0.0%	27.18	4.36	-4.10%	-0.013	0.304	شركة شمال الزور الأولي للطاقة و المياه
		2.26%	16.06%	14.52	4.48			334	0.0%	27.18	4.36				عدد شركات القطاع - 1

اجمالي عدد الشركات 173 1.14 14.36 4.1% 29,600 29.66 196.91 7.97% 1.42%

المعلومات الواردة في هذه الوثيقة مملوكة لشركة الاستثمارات الوطنية NIC ولا تستخدم إلا من قبل الأشخاص الذين تم إصدارها لهم. هذه الوثيقة سرية ولا يجوز توزيعها جزئياً أو كلياً دون موافقة صريحة من شركة الاستثمارات الوطنية NIC.



شركة الاستثمار الوطنية
NATIONAL INVESTMENTS COMPANY

Sharq, Al Mutanabi Street, Khaleejia Tower | P.O. Box 25667, Safat 13117, Kuwait

T.: +965 2226 6666 | Fax: +965 2226 6793 | www.nic.com.kw