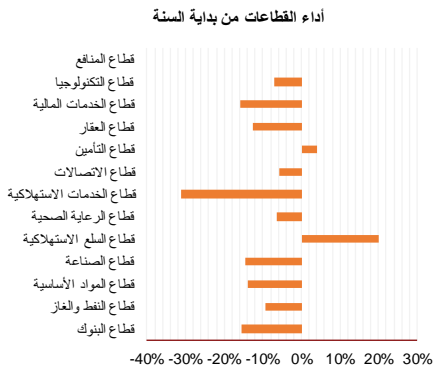
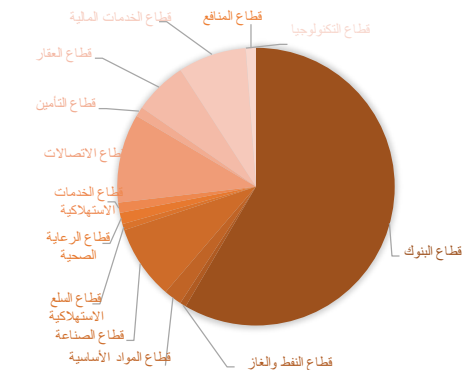
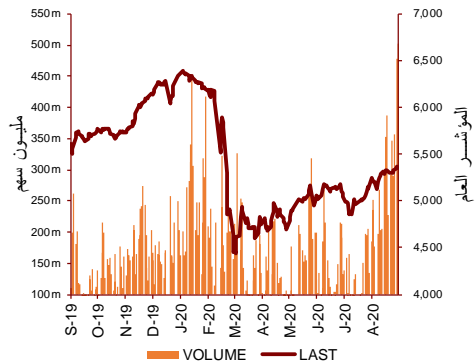


شركة الاستثمارات الوطنية  
NATIONAL INVESTMENTS COMPANY

**التقرير اليومي - بورصة الكويت**  
قطاع مينا للاستثمارات المسعرة - قسم البحوث والدراسات  
**2020-09-16**

# التقرير اليومي - بورصة الكويت

## قطاع مينا للاستثمارات المسعرة - قسم البحوث والدراسات



مؤشرات البورصة	الاقفال	التغير اليومي تقطعة	التغير اليومي (%)	من بداية السنة (%)	52 اسبوع الاعلى	52 اسبوع الادنى	القيمة السوقية مليار دك	PBV (X)	PE (X)	العائد الجاري (%)
المؤشر العام	5,394.83	33.69	0.63%	-14.1%	6,416.4	4,339.6	31.26	1.25	15.10	3.89%
السوق الاول	5,933.97	51.69	0.88%	-14.9%	7,172.3	4,498.7	23.18	1.67	13.93	3.61%
السوق الرئيسي	4,328.82	-3.53	-0.08%	-12.0%	4,932.5	3,965.6	8.09	0.72	19.88	4.72%

ملخص السوق	مرتفعة	منخفضة	ثابتة
شركات المؤشر العام	56	62	55
شركات السوق الاول	14	6	0
شركات السوق الرئيسي	42	56	55

قيم وحجم التداول	القيمة مليون دك	الكمية مليون سهم
المؤشر العام	56.37	450.50
السوق الاول	40.04	119.49
السوق الرئيسي	16.34	331.01

الشركات الأكثر خسارة	الاقفال دك	قيمة التداول دك	التغير اليومي (%)
شركة دار الثريا العقارية	0.092	6,523	-19.21%
شركة أموال الدولية للاستثمار	0.030	2,485	-13.99%
شركة مجموعة المستثمرين القابضة	0.013	1,641,972	-11.56%
شركة الأنظمة الآلية	0.066	2,741	-8.61%
شركة المدار للتمويل والاستثمار	0.086	159,924	-6.11%

الشركات الأكثر ربحاً	الاقفال دك	قيمة التداول دك	التغير اليومي (%)
شركة المساكن الدولية للتطوير العقاري	0.030	8,969	13.21%
شركة رمال الكويت العقارية	0.022	48,554	10.00%
شركة سنام العقارية	0.031	0	8.77%
شركة المجموعة المشتركة للمقاولات	0.171	1,811,498	8.23%
يونيكاب للاستثمار و التمويل	0.045	39,097	5.88%


الشركات الأكثر تداولاً حسب الكمية	الاقفال دك	التغير اليومي (%)	الكمية مليون سهم
شركة مجموعة المستثمرين القابضة	0.013	-11.56%	117.54
شركة أعيان للاجارة والاستثمار	0.084	-4.00%	69.66
البنك الأهلي المتحد - البحرين	0.232	2.65%	27.83
بنك الخليج	0.219	0.92%	27.08
الشركة الخليجية للاستثمار البترولي	0.019	-4.98%	20.97

الشركات الأكثر تداولاً حسب القيمة	الاقفال دك	التغير اليومي (%)	القيمة مليون دك
بيت التمويل الكويتي	0.634	0.63%	8.17
البنك الأهلي المتحد - البحرين	0.232	2.65%	6.46
بنك الخليج	0.219	0.92%	5.94
شركة أعيان للاجارة والاستثمار	0.084	-4.00%	5.83
شركة بورصة الكويت للأوراق المالية	1.010	-1.94%	2.74

القطاع	الاقفال	التغير اليومي تقطعة	التغير اليومي (%)	من بداية السنة (%)	52 اسبوع الاعلى	52 اسبوع الادنى	القيمة السوقية مليار دك	PBV (X)	PE (X)	العائد الجاري (%)
قطاع البنوك	1,254.13	10.270	0.83%	-15.4%	1,536.8	986.4	18.27	1.66	15.23	3.45%
قطاع النفط والغاز	1,121.26	-4.350	-0.39%	-9.4%	1,372.2	985.7	0.23	0.81	26.25	5.40%
قطاع المواد الأساسية	783.20	8.790	1.14%	-13.8%	1,005.3	561.7	0.66	0.95	14.40	7.68%
قطاع الصناعة	791.90	2.190	0.28%	-14.6%	937.5	602.9	2.70	0.86	12.88	5.16%
قطاع السلع الاستهلاكية	760.80	-8.460	-1.10%	20.0%	810.7	548.6	0.23	1.51	92.21	2.25%
قطاع الرعاية الصحية	829.21	0.000	0.00%	-6.3%	921.9	815.0	0.41	4.19	48.62	0.97%
قطاع الخدمات الاستهلاكية	737.45	3.650	0.50%	-31.2%	1,083.1	674.8	0.37	0.84	35.41	4.74%
قطاع الاتصالات	1,055.16	4.880	0.46%	-5.6%	1,116.7	802.2	3.23	1.52	11.11	5.71%
قطاع التأمين	992.82	-4.130	-0.41%	4.1%	1,005.5	901.0	0.35	0.75	8.43	5.89%
قطاع العقار	923.15	12.150	1.33%	-12.7%	1,083.4	763.2	1.94	0.64	22.74	2.49%
قطاع الخدمات المالية	912.32	-0.530	-0.06%	-15.7%	1,097.0	801.4	2.49	0.71	16.11	4.20%
قطاع التكنولوجيا	478.70	-45.100	-8.61%	-7.1%	625.7	371.0	0.01	0.52	-63.82	6.08%
قطاع المنافع	876.32	-10.520	-1.19%	0.0%	1,042.1	781.6	0.37	4.78	29.78	0.00%
السوق	5,394.83	33.69	0.63%	-14.1%	6,416.4	4,339.6	31.26	1.25	15.10	3.89%

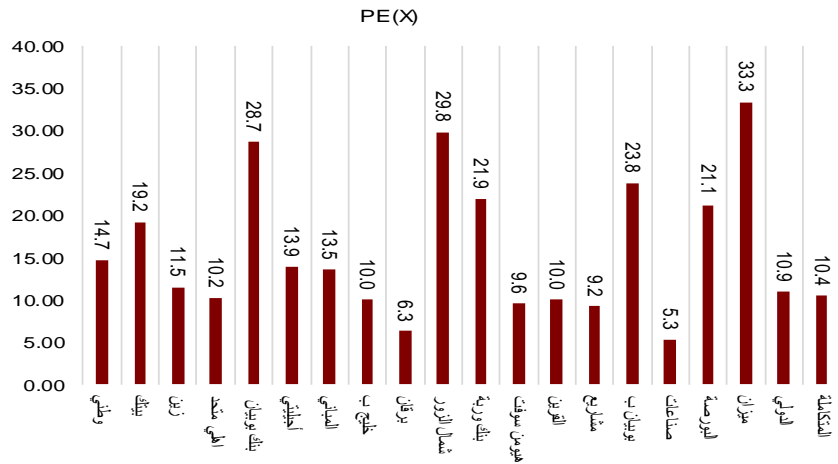
# التقرير اليومي - بورصة الكويت

## قطاع مينا للاستثمارات المسعرة - قسم البحوث والدراسات

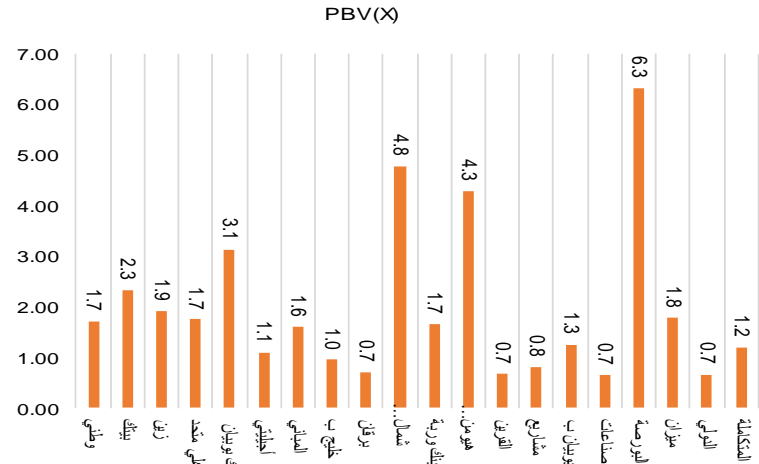


السوق الأول		السعر		مؤشرات التقييم			اداء السعر		القيمة السوقية		مؤشرات التداول		العائد على الملكية	العائد على الاصول	52 اسبوع دك
الاتصال دك	التغير %	PE(X)	PBV(X)	DY%	من بداية الشهر	من بداية السنة	القيمة (مليون دك)	الكمية (مليون سهم)	الاعلى	الادنى	(%)	(%)			
بنك الكويت الوطني	0.866	14.66	1.71	3.6%	0.9%	-14.8%	5,881	2.81	1.062	0.654	1.4%	11.7%			
بيت التمويل الكويتي	0.634	19.17	2.34	2.6%	1.4%	-13.9%	4,811	12.90	0.761	0.473	1.3%	12.2%			
شركة الاتصالات المتنقلة (زين)	0.576	11.49	1.92	5.4%	-2.5%	-4.2%	2,492	1.79	0.604	0.407	4.6%	16.7%			
البنك الأهلي المتحد - البحرين	0.232	10.22	1.75	5.2%	-0.4%	-21.0%	2,239	6.46	0.311	0.160	1.8%	17.1%			
بنك بوبيان	0.593	28.66	3.12	1.1%	2.2%	-3.2%	1,796	0.46	0.638	0.380	1.2%	10.9%			
شركة أجيالتي للمخازن العمومية	0.629	13.87	1.09	2.9%	0.6%	-11.7%	1,204	2.80	0.748	0.357	4.2%	7.9%			
شركة المينائي	0.690	13.52	1.61	1.5%	3.1%	-23.0%	763	2.25	0.877	0.434	5.8%	11.9%			
بنك الخليج	0.219	9.99	0.96	4.6%	2.8%	-27.7%	636	27.08	0.317	0.180	1.0%	9.6%			
بنك برقان	0.204	6.31	0.71	5.6%	2.5%	-33.2%	535	1.52	0.329	0.175	1.2%	11.3%			
شركة شمال الزور الأولي للطاقة و المياه	0.333	29.78	4.78	0.0%	4.4%	0.0%	366	8.04	0.500	0.297	2.3%	16.1%			
بنك وربة	0.230	21.90	1.66	0.0%	15.6%	-12.2%	362	0.90	0.279	0.164	0.5%	7.6%			
شركة هيومن سوفت القابضة	2.830	9.60	4.28	6.5%	11.9%	-6.0%	344	0.34	3.470	1.944	30.3%	44.6%			
شركة القرين لصناعة الكيماويات البترولية	0.276	9.99	0.67	5.6%	-3.2%	-11.0%	282	1.42	0.330	0.163	3.6%	6.7%			
شركة مشاريع الكويت القابضة	0.153	9.24	0.82	6.1%	3.4%	-28.7%	277	4.01	0.226	0.147	0.3%	8.9%			
شركة بوبيان للبتروكيماويات	0.557	23.77	1.26	9.3%	3.7%	-16.8%	281	0.53	0.800	0.395	2.1%	5.3%			
مجموعة الصناعات الوطنية (القابضة)	0.173	5.33	0.65	6.2%	10.9%	-28.2%	247	6.80	0.247	0.121	3.7%	12.3%			
شركة بورصة الكويت للأوراق المالية	1.010	21.14	6.32	0.0%	0.0%	0.0%	203	2.72	1.210	0.996	26.5%	29.9%			
شركة ميزان القابضة	0.616	33.29	1.78	2.7%	-4.6%	-24.0%	188	0.14	0.665	0.428	2.2%	5.3%			
بنك الكويت الدولي	0.184	10.94	0.67	5.4%	7.6%	-29.1%	188	11.92	0.270	0.162	0.6%	6.1%			
الشركة المتكاملة القابضة	0.375	10.44	1.20	10.7%	8.0%	-31.4%	83	0.25	0.600	0.342	8.5%	11.5%			
<b>الإجمالي</b>	<b>51.69</b>	<b>13.93</b>	<b>1.67</b>	<b>3.61%</b>	<b>1.4%</b>	<b>-14.9%</b>	<b>23,177</b>	<b>40.04</b>	<b>119.49</b>	<b>1.56%</b>	<b>12.01%</b>				


مكرر السعر الي ربحية السهم




مكرر السعر الي القيمة الدفترية



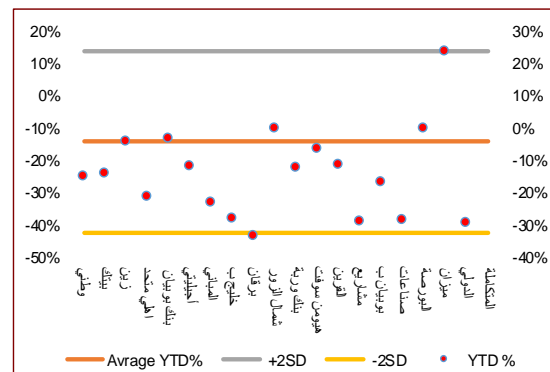
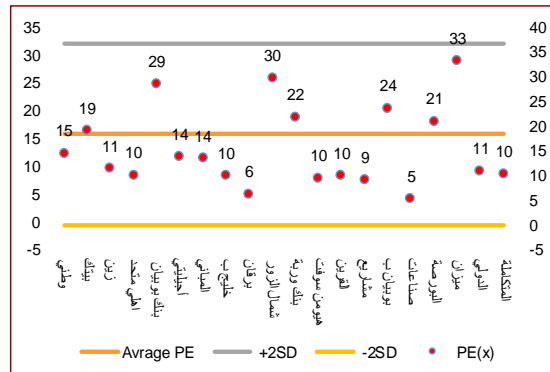
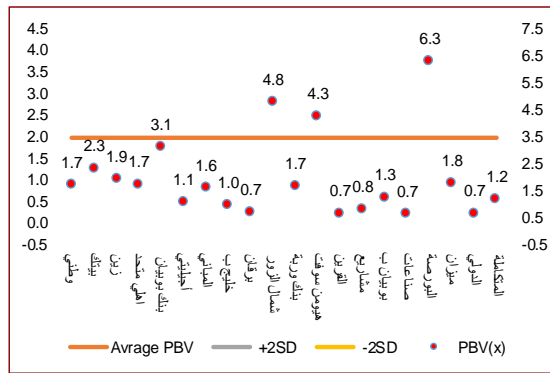
القيمة السوقية





# التقرير اليومي - بورصة الكويت

## قطاع مينا للاستثمارات المسعرة - قسم البحوث والدراسات



السوق الأول	السعر			القيمة السوقية مليون دك	مؤشرات التقييم			السعر			
	العائد على الاصول (%)	العائد على الملكية (%)	اداء السعر YTD (%) MTD(%)		DY%	PE(X)	PBV(X)	الاقتال دك	اليوم %	اليوم %	
بنك الكويت الوطني	1.37%	11.69%	-14.8%	0.9%	5,881	3.6%	14.66	1.71	0.58%	0.005	0.866
بيت التمويل الكويتي	1.29%	12.18%	-13.9%	1.4%	4,811	2.6%	19.17	2.34	0.63%	0.004	0.634
شركة الاتصالات المتنقلة (زين)	4.58%	16.70%	-4.2%	-2.5%	2,492	5.4%	11.49	1.92	0.52%	0.003	0.576
البنك الأهلي المتحد - البحرين	1.81%	17.13%	-21.0%	-0.4%	2,239	5.2%	10.22	1.75	2.65%	0.006	0.232
بنك بوبيان	1.18%	10.89%	-3.2%	2.2%	1,796	1.1%	28.66	3.12	0.51%	0.003	0.593
شركة أجيليتي للمخازن العمومية	4.17%	7.88%	-11.7%	0.6%	1,204	2.9%	13.87	1.09	0.64%	0.004	0.629
شركة المينابي	5.85%	11.92%	-23.0%	3.1%	763	1.5%	13.52	1.61	5.02%	0.033	0.690
بنك الخليج	1.02%	9.58%	-27.7%	2.8%	636	4.6%	9.99	0.96	0.92%	0.002	0.219
بنك برقان	1.20%	11.27%	-33.2%	2.5%	535	5.6%	6.31	0.71	0.49%	0.001	0.204
شركة شمال الزور الأولى للطاقة و المياه	2.26%	16.06%	0.0%	4.4%	366	0.0%	29.78	4.78	-1.19%	-0.004	0.333
بنك وربة	0.53%	7.59%	-12.2%	15.6%	362	0.0%	21.90	1.66	0.44%	0.001	0.230
شركة هيويم سافت القابضة	30.31%	44.61%	-6.0%	11.9%	344	6.5%	9.60	4.28	1.25%	0.035	2.830
شركة القرين لصناعة الكيماويات البترولية	3.62%	6.71%	-11.0%	-3.2%	282	5.6%	9.99	0.67	-0.72%	-0.002	0.276
شركة مشاريع الكويت القابضة	0.29%	8.87%	-28.7%	3.4%	277	6.1%	9.24	0.82	0.66%	0.001	0.153
شركة بوبيان للبتر وكيماويات	2.09%	5.29%	-16.8%	3.7%	281	9.3%	23.77	1.26	3.15%	0.017	0.557
مجموعة الصناعات الوطنية (القابضة)	3.72%	12.26%	-28.2%	10.9%	247	6.2%	5.33	0.65	2.37%	0.004	0.173
شركة بورصة الكويت للأوراق المالية	26.51%	29.88%	0.0%	0.0%	203	0.0%	21.14	6.32	-1.94%	-0.020	1.010
شركة ميزان القابضة	2.16%	5.34%	-24.0%	-4.6%	188	2.7%	33.29	1.78	-1.44%	-0.009	0.616
بنك الكويت الدولي	0.64%	6.11%	-29.1%	7.6%	188	5.4%	10.94	0.67	-1.08%	-0.002	0.184
الشركة المتكاملة القابضة	8.48%	11.51%	-31.4%	8.0%	83	10.7%	10.44	1.20	-1.83%	-0.007	0.375
<b>الإجمالي</b>	<b>1.56%</b>	<b>12.01%</b>	<b>-14.9%</b>	<b>1.4%</b>	<b>23,177</b>	<b>3.61%</b>	<b>13.93</b>	<b>1.67</b>	<b>0.88%</b>	<b>51.69</b>	

السوق الأول	السعر			القيمة السوقية مليون دك	RSI	متوسط حركة المؤشر			السعر		
	الأسبوع الآدي	الأسبوع الأعلي	اداء السعر YTD (%) MTD(%)			14 يوم	200 يوم	50 يوم	اليوم %	اليوم %	الاقتال دك
مؤشر السوق الأول	4,499	7,172	-14.9%	1.4%	23,177	60	5,899	5,648	0.88%	51.690	5,934

أفضل 5 شركات (للأداء اليومي)											
شركة المينابي	0.434	0.877	-23.0%	3.1%	763	56	0.685	0.635	5.02%	0.033	0.690
شركة بوبيان للبتر وكيماويات	0.395	0.800	-16.8%	3.7%	281	46	0.583	0.565	3.15%	0.017	0.557
البنك الأهلي المتحد - البحرين	0.160	0.311	-21.0%	-0.4%	2239	55	0.228	0.205	2.65%	0.006	0.232
مجموعة الصناعات الوطنية (القابضة)	0.121	0.247	-28.2%	10.9%	247	78	0.188	0.160	2.37%	0.004	0.173
شركة هيويم سافت القابضة	1.944	3.470	-6.0%	11.9%	344	78	2.812	2.680	1.25%	0.035	2.830

الأداء المتوسط (للأداء اليومي)											
بنك الخليج	0.180	0.317	-27.7%	2.8%	636	62	0.240	0.207	0.92%	0.002	0.219
شركة مشاريع الكويت القابضة	0.147	0.226	-28.7%	3.4%	277	53	0.181	0.152	0.66%	0.001	0.153
شركة أجيليتي للمخازن العمومية	0.357	0.748	-11.7%	0.6%	1204	48	0.613	0.636	0.64%	0.004	0.629
بيت التمويل الكويتي	0.473	0.761	-13.9%	1.4%	4811	59	0.638	0.607	0.63%	0.004	0.634
بنك الكويت الوطني	0.654	1.062	-14.8%	0.9%	5881	53	0.852	0.821	0.58%	0.005	0.866
شركة الاتصالات المتنقلة (زين)	0.407	0.604	-4.2%	-2.5%	2492	27	0.548	0.566	0.52%	0.003	0.576
بنك بوبيان	0.380	0.638	-3.2%	2.2%	1796	73	0.541	0.552	0.51%	0.003	0.593
بنك برقان	0.175	0.329	-33.2%	2.5%	535	62	0.235	0.192	0.49%	0.001	0.204
بنك وربة	0.164	0.279	-12.2%	15.6%	362	68	0.221	0.203	0.44%	0.001	0.230
شركة القرين لصناعة الكيماويات البترولية	0.163	0.330	-11.0%	-3.2%	282	36	0.268	0.283	-0.72%	-0.002	0.276

أدنى 5 شركات (للأداء اليومي)											
شركة بورصة الكويت للأوراق المالية	0.996	1.210	0.0%	0.0%	203	0	0.010	0.042	-1.94%	-0.020	1.010
الشركة المتكاملة القابضة	0.342	0.600	-31.4%	8.0%	83	68	0.454	0.379	-1.83%	-0.007	0.375
شركة ميزان القابضة	0.428	0.665	-24.0%	-4.6%	188	32	0.553	0.608	-1.44%	-0.009	0.616
شركة شمال الزور الأولى للطاقة و المياه	0.297	0.500	0.0%	4.4%	366	70	0.036	0.145	-1.19%	-0.004	0.333
بنك الكويت الدولي	0.162	0.270	-29.1%	7.6%	188	80	0.207	0.172	-1.08%	-0.002	0.184

# التقرير اليومي - بورصة الكويت

## قطاع مينا للاستثمارات المسعرة - قسم البحوث والدراسات



52 اسبوع دك		العائد علي الاصول	العائد علي الملكية	مؤشرات التداول		اداء السعر		القيمة السوقية	مؤشرات التقييم			السعر			قطاع البنوك
الادني	الاعلي	(%)	(%)	الكمية (مليون سهم)	القيمة (مليون دك)	من بداية السنة	من بداية الشهر	مليون دك	DY%	PE(X)	PBV(X)	اليوم % Δ	اليوم Δ	الاقفال دك	
0.654	1.062	1.37%	11.69%	2.81	2.44	-15%	1%	5,881	3.6%	14.66	1.71	0.58%	0.005	0.866	بنك الكويت الوطني
0.473	0.761	1.29%	12.18%	12.90	8.17	-14%	1%	4,811	2.6%	19.17	2.34	0.63%	0.004	0.634	بيت التمويل الكويتي
0.160	0.311	1.81%	17.13%	27.83	6.46	-21%	0%	2,239	5.2%	10.22	1.75	2.65%	0.006	0.232	البنك الأهلي المتحد - البحرين
0.380	0.638	1.18%	10.89%	0.46	0.27	-3%	2%	1,796	1.1%	28.66	3.12	0.51%	0.003	0.593	بنك بويان
0.465	0.555	0.00%	0.00%	0.01	0.01	-5%	0%	965	3.7%	0.0	1.32	0.00%	0.000	0.500	البنك التجاري الكويتي
0.180	0.317	1.02%	9.58%	27.08	5.94	-28%	3%	636	4.6%	9.99	0.96	0.92%	0.002	0.219	بنك الخليج
0.225	0.330	1.26%	12.08%	0.25	0.07	-12%	10%	560	4.7%	10.17	1.23	0.70%	0.002	0.287	البنك الاهلي المتحد
0.175	0.329	1.20%	11.27%	1.52	0.31	-33%	3%	535	5.6%	6.31	0.71	0.49%	0.001	0.204	بنك برقان
0.164	0.279	0.53%	7.59%	3.89	0.90	-12%	16%	362	0.0%	21.90	1.66	0.44%	0.001	0.230	بنك وربة
0.156	0.310	0.59%	5.13%	1.00	0.19	-28%	8%	302	7.4%	10.53	0.54	2.17%	0.004	0.188	البنك الأهلي الكويتي
0.162	0.270	0.64%	6.11%	11.92	2.21	-29%	8%	188	5.4%	10.94	0.67	-1.08%	-0.002	0.184	بنك الكويت الدولي
		<b>1.21%</b>	<b>10.90%</b>	<b>89.67</b>	<b>26.96</b>			<b>18,275</b>	<b>3.4%</b>	<b>15.23</b>	<b>1.66</b>				<b>عدد شركات القطاع - 11 شركة</b>

52 اسبوع دك		العائد علي الاصول	العائد علي الملكية	مؤشرات التداول		اداء السعر		القيمة السوقية	مؤشرات التقييم			السعر			قطاع المواد الأساسية
الادني	الاعلي	(%)	(%)	الكمية (مليون سهم)	القيمة (مليون دك)	من بداية السنة	من بداية الشهر	مليون دك	DY%	PE(X)	PBV(X)	اليوم % Δ	اليوم Δ	الاقفال دك	
0.163	0.330	3.62%	6.71%	1.42	0.39	-11%	-3%	282	5.6%	9.99	0.67	-0.72%	-0.002	0.276	شركة القرين لصناعة الكيماويات البترولية
0.395	0.800	2.09%	5.29%	0.53	0.29	-17%	4%	281	9.3%	23.77	1.26	3.15%	0.017	0.557	شركة بويان للبتروكيماويات
0.769	0.850	11.27%	15.45%	0.00	0.00	-10%	0%	78	6.5%	16.21	2.50	0.00%	0.000	0.769	شركة الكوت للمشاريع الصناعية
0.192	0.510	3.83%	4.14%	0.00	0.00	-25%	5%	18	21.3%	20.20	0.84	5.04%	0.012	0.250	شركة السكب الكويتية
		<b>5.07%</b>	<b>6.57%</b>	<b>1.95</b>	<b>0.68</b>			<b>659</b>	<b>7.7%</b>	<b>14.40</b>	<b>0.95</b>				<b>عدد شركات القطاع - 4 شركة</b>

52 اسبوع دك		العائد علي الاصول	العائد علي الملكية	مؤشرات التداول		اداء السعر		القيمة السوقية	مؤشرات التقييم			السعر			قطاع السلع الاستهلاكية
الادني	الاعلي	(%)	(%)	الكمية (مليون سهم)	القيمة (مليون دك)	من بداية السنة	من بداية الشهر	مليون دك	DY%	PE(X)	PBV(X)	اليوم % Δ	اليوم Δ	الاقفال دك	
0.428	0.665	2.16%	5.34%	0.14	0.09	24%	-5%	188	2.7%	33.29	1.78	-1.44%	-0.009	0.616	شركة ميزان القابضة
0.152	0.200	1.99%	2.92%	0.04	0.01	6%	0%	39	0.1%	32.97	0.96	0.54%	0.001	0.185	شركة نقل و تجارة المواشي
0.010	0.029	-43.22%	-84.85%	0.00	0.00	-25%	0%	1	0.1%	(0.30)	0.25	0.00%	0.000	0.012	شركة دانة الصفاة الغذائية
		<b>0.90%</b>	<b>1.64%</b>	<b>0.18</b>	<b>0.09</b>			<b>228</b>	<b>2.2%</b>	<b>92.21</b>	<b>1.51</b>				<b>عدد شركات القطاع - 3 شركة</b>

# التقرير اليومي - بورصة الكويت

## قطاع مينا للاستثمارات المسعرة - قسم البحوث والدراسات



52 اسبوع د.ك		العائد علي الاصول	العائد علي الملكية	مؤشرات التداول		اداء السعر		القيمة السوقية	مؤشرات التقييم			السعر		قطاع الخدمات الاستهلاكية	
الادني	الاعلي	(%)	(%)	الكمية (مليون سهم)	القيمة (مليون د.ك)	من بداية السنة	من بداية الشهر	مليون دك	DY%	PE(X)	PBV(X)	اليوم % Δ	اليوم Δ		الاقفال دك
0.372	1.110	8.97%	37.13%	0.22	0.13	-48%	2%	116	6.0%	7.75	2.88	0.87%	0.005	0.579	شركة طيران الجزيرة
0.600	1.050	7.19%	10.62%	0.01	0.01	-33%	5%	65	6.9%	7.57	0.80	0.29%	0.002	0.700	شركة السينما الكويتية الوطنية
0.095	0.134	3.19%	5.73%	0.38	0.04	-13%	-1%	45	5.4%	11.51	0.66	0.00%	0.000	0.110	الشركة الأولى للتسويق المحلي للوقود
0.096	0.129	3.70%	5.26%	0.13	0.01	-13%	-1%	44	4.5%	12.76	0.67	-0.91%	-0.001	0.109	شركة السور لتسويق الوقود
0.036	0.060	0.73%	4.94%	0.00	0.00	8%	2%	32	0.0%	14.09	0.70	0.00%	0.000	0.056	شركة مركز سلطان للمواد الغذائية
0.021	0.062	-8.06%	-131.47%	0.04	0.00	-56%	-2%	15	0.0%	(0.66)	0.87	5.65%	0.001	0.024	شركة ايفا للفنادق والمنتجعات
0.029	0.047	2.80%	4.48%	0.67	0.03	-1%	18%	14	0.0%	8.02	0.36	-0.50%	0.000	0.040	شركة جواد القابضة
0.038	0.060	3.21%	3.77%	6.57	0.35	-7%	18%	10	0.0%	9.84	0.37	4.63%	0.002	0.054	الشركة الكويتية للمنتز هات
0.031	0.045	-20.00%	-34.22%	0.00	0.00	-2%	0%	9	0.0%	(2.41)	0.83	0.00%	0.000	0.037	شركة مجموعة الراي الاعلامية
0.069	0.110	0.93%	1.54%	0.00	0.00	-13%	0%	8	15.1%	28.90	0.44	0.00%	0.000	0.077	شركة طفل المستقبل الترفيحية العقارية
0.046	0.096	6.12%	8.42%	0.27	0.02	-6%	11%	7	0.0%	4.79	0.40	-2.04%	-0.002	0.072	شركة العبد للاغذية
0.069	0.101	-13.17%	-24.37%	0.00	0.00	-14%	-2%	5	0.0%	(4.97)	1.21	0.00%	0.000	0.086	شركة الفنادق الكويتية
0.025	0.062	-0.95%	-1.20%	0.00	0.00	48%	5%	3	16.7%	(41.94)	0.50	0.00%	0.000	0.060	شركة النخيل للانتاج الزراعي
0.012	0.026	-3.04%	-4.46%	0.00	0.00	0%	0%	1	0.0%	(11.65)	0.52	0.00%	0.000	0.014	الشركة الكويتية للكابل التلفزيوني
		2.72%	2.38%	8.29	0.59			373	4.7%	35.41	0.84				عدد شركات القطاع - 14 شركة


52 اسبوع د.ك		العائد علي الاصول	العائد علي الملكية	مؤشرات التداول		اداء السعر		القيمة السوقية	مؤشرات التقييم			السعر		قطاع الخدمات المالية	
الادني	الاعلي	(%)	(%)	الكمية (مليون سهم)	القيمة (مليون د.ك)	من بداية السنة	من بداية الشهر	مليون دك	DY%	PE(X)	PBV(X)	اليوم % Δ	اليوم Δ		الاقفال دك
0.318	0.500	7.10%	17.55%	0.00	0.00	-18%	-1%	379	5.3%	12.49	2.19	0.00%	0.000	0.370	الشركة القابضة المصرية الكويتية (ش.م.مصرية)
0.147	0.226	0.29%	8.87%	4.01	0.61	-29%	3%	277	6.1%	9.24	0.82	0.66%	0.001	0.153	شركة مشاريع الكويت القابضة
0.121	0.247	3.72%	12.26%	6.80	1.17	-28%	11%	247	6.2%	5.33	0.65	2.37%	0.004	0.173	مجموعة الصناعات الوطنية (القابضة)
0.996	1.210	26.51%	29.88%	2.72	2.74	0%	0%	203	0.0%	21.14	6.32	-1.94%	-0.020	1.010	شركة بورصة الكويت للأوراق المالية
0.042	0.074	1.35%	7.97%	0.15	0.01	-25%	2%	176	5.5%	7.07	0.56	-0.57%	0.000	0.052	مجموعة جي اف اتش المالية
0.199	0.400	2.19%	2.96%	0.00	0.00	-7%	29%	110	3.7%	13.31	0.39	0.00%	0.000	0.321	شركة التمدين الاستثمارية
0.080	0.158	4.99%	5.93%	4.29	0.58	-3%	13%	107	6.0%	9.97	0.59	0.75%	0.001	0.134	شركة الاستثمارات الوطنية
0.071	0.137	5.22%	9.14%	2.26	0.21	-27%	9%	95	8.6%	4.81	0.44	-0.32%	0.000	0.092	شركة مجموعة الامتياز الاستثمارية
0.179	0.235	4.17%	8.04%	0.00	0.00	-16%	-1%	93	9.2%	7.05	0.57	-1.08%	-0.002	0.183	شركة التسهيلات التجارية
0.076	0.184	7.46%	12.50%	0.04	0.01	46%	7%	69	2.8%	8.51	1.06	-0.57%	-0.001	0.174	شركة نور للاستثمار المالي
0.032	0.102	-4.92%	-21.36%	69.66	5.83	80%	42%	67	2.1%	(4.61)	0.98	-4.00%	-0.004	0.084	شركة أعيان للاجارة والاستثمار
0.095	0.172	5.98%	13.92%	0.53	0.06	-20%	6%	66	8.4%	3.76	0.52	0.84%	0.001	0.120	الشركة الكويتية للاستثمار

# التقرير اليومي - بورصة الكويت

## قطاع مينا للاستثمارات المسعرة - قسم البحوث والدراسات



52 اسبوع دك		العائد علي الملكية		مؤشرات التداول		اداء السعر		القيمة السوقية	مؤشرات التقييم			السعر			قطاع الخدمات المالية
الادني	الاعلي	(%)	(%)	الكمية (مليون سهم)	القيمة (مليون دك)	من بداية السنة	من بداية الشهر	مليون دك	DY%	PE(X)	PBV(X)	اليوم % Δ	اليوم Δ	الاقفال دك	
0.022	0.064	0.70%	1.11%	10.21	0.56	131%	-6%	44	0.0%	39.91	0.44	1.29%	0.001	0.055	مجموعة أرزان الماليه للتمويل و الاستثمار
0.038	0.100	0.49%	0.61%	0.35	0.03	51%	4%	39	0.0%	179.42	1.09	-0.82%	-0.001	0.097	شركة بيت الاستثمار الخليجي
0.070	0.121	3.46%	7.31%	0.61	0.05	-24%	0%	39	6.0%	5.64	0.41	1.36%	0.001	0.082	المركز المالي الكويتي
0.088	0.110	4.97%	5.25%	0.00	0.00	-12%	-17%	38	0.0%	17.48	0.92	0.00%	0.000	0.088	شركة البريق القابضة
0.079	0.337	-0.60%	-5.37%	0.00	0.00	-28%	0%	33	0.0%	(19.90)	1.07	0.00%	0.000	0.198	شركة مجموعة عربي القابضة
0.063	0.138	3.25%	4.07%	0.26	0.03	33%	3%	31	0.0%	47.12	1.92	2.61%	0.003	0.118	شركة الكويت و الشرق الأوسط للاستثمار المالي
0.052	0.096	3.32%	3.57%	0.05	0.00	10%	-17%	27	5.0%	13.83	0.49	-4.91%	-0.004	0.074	شركة أم القيوين للاستثمارات العامة
0.037	0.059	-0.53%	-0.81%	0.21	0.01	-15%	0%	26	0.0%	(37.87)	0.31	2.44%	0.001	0.042	شركة التخصص القابضة
0.029	0.041	2.05%	2.08%	0.06	0.00	-22%	4%	25	0.2%	16.70	0.35	-4.42%	-0.002	0.032	شركة آسيا كابيتال الاستثمارية
0.027	0.050	-0.67%	-0.93%	2.34	0.10	-2%	11%	25	0.0%	(65.06)	0.61	1.14%	0.001	0.045	شركة بيت الأوراق المالية
0.060	0.111	2.34%	5.38%	1.54	0.11	-21%	2%	25	0.0%	8.13	0.44	1.27%	0.001	0.072	شركة كامكو للاستثمار
0.026	0.045	1.04%	1.06%	0.43	0.02	-12%	3%	21	0.0%	35.68	0.38	2.29%	0.001	0.036	شركة الساحل للتنمية و الاستثمار
0.044	0.072	2.92%	5.18%	0.44	0.03	9%	23%	21	8.4%	9.38	0.49	4.95%	0.003	0.070	شركة نوفست
0.022	0.045	-62.04%	-113.65%	3.03	0.09	-13%	0%	19	0.0%	(0.41)	0.47	0.00%	0.000	0.030	الشركة الأولى للاستثمار
0.062	0.148	4.98%	6.07%	1.84	0.16	-6%	2%	18	0.0%	12.86	0.78	-6.11%	-0.006	0.086	شركة المدار للتمويل و الاستثمار
0.031	0.053	-0.79%	-1.94%	0.02	0.00	5%	-16%	16	0.0%	(22.79)	0.44	-1.34%	-0.001	0.044	شركة بيان للإستثمار
0.021	0.048	0.77%	3.41%	1.52	0.05	-14%	2%	15	0.0%	21.66	0.74	0.30%	0.000	0.034	شركة منازل القابضة
0.038	0.058	1.19%	1.76%	0.00	0.00	-9%	0%	14	0.0%	20.21	0.36	3.93%	0.002	0.045	الشركة الكويتية للتمويل و الاستثمار
0.037	0.060	2.70%	3.53%	0.02	0.00	-14%	-5%	14	1.2%	11.42	0.40	-4.94%	-0.002	0.044	شركة المنار للتمويل و الإجارة
0.049	0.081	3.31%	4.37%	0.00	0.00	-14%	4%	13	4.7%	7.58	0.33	0.00%	0.000	0.063	الشركة الوطنية الدولية القابضة
0.070	0.121	8.19%	8.96%	0.14	0.01	8%	-4%	13	0.0%	6.89	0.62	0.00%	0.000	0.082	شركة أصول للاستثمار
0.035	0.057	-0.97%	-2.02%	0.87	0.04	-18%	21%	11	0.0%	(22.53)	0.46	5.88%	0.003	0.045	يونيكاب للاستثمار و التمويل
0.037	0.064	1.24%	1.34%	0.00	0.00	39%	3%	10	0.0%	44.37	0.59	0.00%	0.000	0.053	شركة عمار للتمويل و الإجارة
0.052	0.062	0.58%	1.03%	0.00	0.00	-9%	1%	8	0.0%	72.41	0.75	0.00%	0.000	0.056	الشركة الخليجية المغاربية القابضة
0.027	0.060	-19.33%	-222.76%	0.00	0.00	-42%	0%	8	2.1%	(0.42)	0.93	0.00%	0.000	0.031	شركة الاستشارات المالية الدولية القابضة
0.018	0.033	0.09%	0.11%	6.31	0.17	-12%	11%	7	0.0%	199.30	0.23	-2.22%	-0.001	0.026	شركة مجموعة السلام القابضة
0.030	0.055	2.64%	5.05%	0.08	0.00	3%	-14%	5	0.0%	10.90	0.55	-13.99%	-0.005	0.030	شركة أموال الدولية للاستثمار
0.009	0.019	-7.66%	-17.93%	7.29	0.10	-13%	21%	5	0.0%	(2.44)	0.44	-5.80%	-0.001	0.013	شركة المدينة للتمويل و الاستثمار
0.019	0.035	-4.25%	-4.56%	0.00	0.00	55%	-12%	5	0.0%	(20.79)	0.95	4.75%	0.001	0.031	شركة تصنيف و تحصيل الأموال
0.010	0.017	-3.02%	-3.42%	0.55	0.01	1%	18%	5	0.0%	(10.63)	0.36	-4.43%	-0.001	0.015	شركة اكتتاب القابضة
0.010	0.100	0.20%	0.23%	0.00	0.00	-7%	-6%	5	0.0%	252.38	0.57	0.00%	0.000	0.051	الشركة الوطنية الاستهلاكية القابضة
0.045	0.089	-6.25%	-7.00%	0.05	0.00	-27%	-6%	5	0.0%	(7.23)	0.51	-3.40%	-0.002	0.046	شركة وربة كابيتال القابضة
0.022	0.043	-1.06%	-1.67%	0.00	0.00	-20%	-5%	4	0.0%	(12.93)	0.22	0.00%	0.000	0.025	الشركة الكويتية السورية القابضة
0.011	0.022	-1.74%	-7.73%	0.00	0.00	-20%	0%	3	0.0%	(9.02)	0.70	0.00%	0.000	0.016	شركة الديرة القابضة
0.008	0.016	-23.28%	-47.59%	2.01	0.02	-7%	2%	3	0.0%	(0.85)	0.40	-1.09%	0.000	0.009	شركة المال للاستثمار
0.001	0.160	-10.83%	-36.16%	0.00	0.00	-33%	-14%	2	0.0%	(2.18)	0.79	0.00%	0.000	0.050	شركة الامتيازات الخليجية القابضة
0.005	0.005	-0.72%	-0.75%	0.00	0.00	0%	0%	0	0.0%	(7.18)	0.05	0.00%	0.000	0.005	شركة تمكين القابضة
		4.14%	4.42%	130.68	12.81			2,488	4.2%	16.11	0.71				عدد شركات القطاع - 49 شركة



## التقرير اليومي - بورصة الكويت

### قطاع مينا للاستثمارات المسعرة - قسم البحوث والدراسات

52 اسبوع د.ك		العائد على الاصول	العائد على الملكية	مؤشرات التداول		اداء السعر		القيمة السوقية	مؤشرات التقييم			السعر			قطاع الرعاية الصحية
الادنى	الاعلى	(%)	(%)	الكمية (مليون سهم)	القيمة (مليون د.ك)	من بداية السنة	من بداية الشهر	مليون دك	DY%	PE(X)	PBV(X)	اليوم % Δ	اليوم Δ	الاقبال دك	
1.220	1.240	10.95%	16.54%	0.00	0.00	0%	0%	305	0.6%	47.78	7.90	0.00%	0.000	1.220	شركة عيادة الميدان لخدمات طب الأسنان
0.580	0.900	0.66%	3.20%	0.00	0.00	-23%	0%	94	2.4%	51.04	1.63	0.00%	0.000	0.627	شركة التقدم التكنولوجي
0.707	0.707	0.61%	11.50%	0.00	0.00	0%	0%	12	0.0%	52.72	6.06	0.00%	0.000	0.707	شركة ياكو الطبية
		<b>4.68%</b>	<b>8.61%</b>	<b>0.00</b>	<b>0.00</b>			<b>411</b>	<b>1.0%</b>	<b>48.62</b>	<b>4.19</b>				عدد شركات القطاع - 3 شركة

52 اسبوع د.ك		العائد على الاصول	العائد على الملكية	مؤشرات التداول		اداء السعر		القيمة السوقية	مؤشرات التقييم			السعر			قطاع الصناعة
الادنى	الاعلى	(%)	(%)	الكمية (مليون سهم)	القيمة (مليون د.ك)	من بداية السنة	من بداية الشهر	مليون دك	DY%	PE(X)	PBV(X)	اليوم % Δ	اليوم Δ	الاقبال دك	
0.357	0.748	4.17%	7.88%	2.80	1.76	-12%	1%	1,204	2.9%	13.87	1.09	0.64%	0.004	0.629	شركة اجبيلتي للمخازن العمومية
1.944	3.470	30.31%	44.61%	0.34	0.96	-6%	12%	344	6.5%	9.60	4.28	1.25%	0.035	2.830	شركة هيومن سوفت القابضة
0.138	0.278	1.38%	5.54%	3.39	0.55	-40%	4%	155	6.1%	8.77	0.49	1.88%	0.003	0.163	شركة الأفكو لتمويل شراء وتاجير الطائرات
0.144	0.270	1.27%	1.92%	1.31	0.26	-20%	13%	139	7.6%	34.61	0.66	-1.52%	-0.003	0.195	شركة أسمنت الكويت
0.390	0.742	2.18%	2.42%	0.89	0.60	37%	4%	140	4.1%	33.08	0.80	0.00%	0.000	0.667	شركة الخليج للكابلات و الصناعات الكهربائية
0.342	0.600	8.48%	11.51%	0.25	0.09	-31%	8%	83	10.7%	10.44	1.20	-1.83%	-0.007	0.375	الشركة المتكاملة القابضة
0.683	1.208	8.21%	10.17%	0.04	0.03	-22%	5%	77	12.8%	10.17	1.03	-1.16%	-0.009	0.770	شركة أسمنت بورتلاند كويت
0.367	0.512	7.81%	12.29%	0.00	0.00	-9%	0%	74	4.5%	7.96	0.98	0.00%	0.000	0.465	شركة المشاريع المتحدة للخدمات الجوية
0.228	0.475	16.73%	18.27%	0.01	0.00	-34%	-3%	71	5.1%	9.21	1.68	-3.00%	-0.009	0.291	المجموعة التعليمية القابضة
0.298	0.419	5.93%	18.02%	0.64	0.23	-9%	1%	66	7.9%	5.91	1.06	-0.54%	-0.002	0.368	شركة الصناعات الهندسية الثقيلة وبناء السفن
0.143	0.173	3.75%	5.10%	0.05	0.01	-6%	-5%	54	6.4%	12.63	0.64	0.65%	0.001	0.155	شركة الصناعات الوطنية
0.081	0.144	0.59%	2.47%	0.02	0.00	-20%	13%	35	4.7%	13.80	0.34	-1.85%	-0.002	0.106	شركة أسيكو للصناعات
0.175	0.337	7.66%	18.45%	0.17	0.05	28%	-1%	33	5.8%	6.64	1.23	-1.27%	-0.004	0.310	الشركة الكويتية لبناء المعامل والمقاولات
0.055	0.080	1.96%	2.58%	0.00	0.00	0%	0%	33	8.4%	19.94	0.51	0.00%	0.000	0.065	شركة راس الخيمة لصناعة الأسمنت والمواد الإنشائية
0.029	0.062	-2.19%	-2.73%	0.22	0.01	-39%	12%	28	12.4%	(12.22)	0.33	0.60%	0.000	0.034	شركة أسمنت الخليج
0.138	0.251	1.23%	7.71%	10.89	1.81	-32%	8%	28	12.0%	7.70	0.59	8.23%	0.013	0.171	شركة المجموعة المشتركة للمقاولات
0.042	0.064	0.56%	0.84%	0.00	0.00	0%	0%	26	12.4%	25.32	0.21	0.00%	0.000	0.042	شركة الشارقة للأسمنت و التنمية الصناعية
0.023	0.043	2.94%	4.59%	0.00	0.00	-27%	10%	21	0.1%	4.45	0.20	0.00%	0.000	0.027	شركة كي جي ال لوجستيك
0.122	0.180	1.39%	1.80%	0.00	0.00	-16%	5%	13	7.6%	40.15	0.72	0.00%	0.000	0.130	شركة الشعبية الصناعية
0.042	0.077	0.39%	1.38%	0.03	0.00	-32%	0%	12	0.0%	13.52	0.19	-1.76%	-0.001	0.045	شركة رابطة الكويت و الخليج للنقل
0.047	0.088	1.48%	4.41%	0.06	0.00	-22%	3%	11	9.4%	7.19	0.32	-3.59%	-0.002	0.054	الشركة الوطنية للتنظيف
0.029	0.052	0.44%	0.85%	0.00	0.00	-26%	6%	12	12.6%	16.15	0.14	0.00%	0.000	0.033	شركة صناعات أسمنت الفجيرة
0.049	0.089	4.06%	4.91%	0.93	0.06	-31%	9%	10	7.8%	9.71	0.48	-4.75%	-0.003	0.060	شركة ميرد القابضة
0.063	0.126	-6.16%	-10.61%	0.00	0.00	0%	-13%	10	15.1%	(8.18)	0.87	0.00%	0.000	0.100	شركة اسمنت الهلال
0.050	0.078	3.49%	4.54%	1.17	0.07	-20%	2%	10	0.0%	7.26	0.33	-3.48%	-0.002	0.061	شركة مجموعة الخصوصية القابضة
0.007	0.018	-5.29%	-24.90%	0.71	0.01	50%	-6%	4	0.0%	(1.10)	0.27	-2.60%	0.000	0.015	الشركة الوطنية للرماية
0.020	0.070	-10.09%	-19.69%	0.00	0.00	-18%	-6%	4	0.0%	(1.73)	0.34	0.00%	0.000	0.041	شركة المعادن والصناعات التحويلية
0.026	0.051	-15.94%	-23.25%	0.29	0.01	-30%	28%	4	0.0%	(2.05)	0.48	-1.69%	-0.001	0.035	شركة الصلбоخ التجارية
0.013	0.024	-0.06%	-0.17%	1.07	0.02	-26%	9%	2	0.0%	(187.07)	0.32	-4.71%	-0.001	0.016	شركة المعدات القابضة
		<b>5.05%</b>	<b>6.67%</b>	<b>25.25</b>	<b>6.52</b>			<b>2,702</b>	<b>5.2%</b>	<b>12.88</b>	<b>0.86</b>				عدد شركات القطاع - 29 شركة



# التقرير اليومي - بورصة الكويت

## قطاع مينا للاستثمارات المسعرة - قسم البحوث والدراسات



52 اسبوع دك		العائد علي الاصول	العائد علي الملكية	مؤشرات التداول		اداء السعر		القيمة السوقية	مؤشرات التقييم			السعر		قطاع التأمين	
الادني	الاعلي	(%)	(%)	الكمية (مليون سهم)	القيمة (مليون دك)	من بداية السنة	من بداية الشهر	مليون دك	DY%	PE(X)	PBV(X)	اليوم % Δ	اليوم Δ		الاتقال دك
0.550	0.680	1.75%	12.27%	0.00	0.00	-8%	0%	114	6.1%	8.51	1.04	1.33%	0.008	0.610	مجموعة الخليج للتأمين
0.367	0.424	3.27%	9.38%	0.00	0.00	1%	7%	85	8.2%	8.26	0.77	0.00%	0.000	0.410	الشركة الأهلية للتأمين
0.300	0.387	4.64%	8.46%	0.01	0.00	7%	1%	65	6.7%	6.84	0.58	-4.59%	-0.017	0.353	شركة الكويت للتأمين
0.126	0.211	3.16%	8.85%	0.00	0.00	53%	8%	43	2.1%	9.03	0.80	0.00%	0.000	0.211	شركة إعادة التأمين الكويتية
0.200	0.200	1.10%	7.19%	0.00	0.00	0%	0%	28	6.1%	12.87	0.93	0.00%	0.000	0.200	الشركة البحرينية الكويتية للتأمين
0.051	0.094	0.98%	3.07%	0.06	0.00	26%	-3%	13	0.0%	10.79	0.33	1.33%	0.001	0.076	شركة وربة للتأمين
0.031	0.056	5.88%	9.60%	0.00	0.00	4%	0%	4	0.0%	5.04	0.48	0.00%	0.000	0.040	الشركة الأولى للتأمين التكافلي
0.018	0.035	-0.72%	-0.72%	0.19	0.00	-7%	-3%	3	0.0%	(29.49)	0.21	3.56%	0.001	0.023	شركة وثاق للتأمين التكافلي
		<b>3.00%</b>	<b>8.86%</b>	<b>0.26</b>	<b>0.01</b>			<b>354</b>	<b>5.9%</b>	<b>8.43</b>	<b>0.75</b>				<b>عدد شركات القطاع - 8 شركة</b>

52 اسبوع دك		العائد علي الاصول	العائد علي الملكية	مؤشرات التداول		اداء السعر		القيمة السوقية	مؤشرات التقييم			السعر		قطاع النفط والغاز	
الادني	الاعلي	(%)	(%)	الكمية (مليون سهم)	القيمة (مليون دك)	من بداية السنة	من بداية الشهر	مليون دك	DY%	PE(X)	PBV(X)	اليوم % Δ	اليوم Δ		الاتقال دك
0.903	1.389	23.59%	27.91%	0.00	0.00	-9%	6%	103	6.6%	9.04	2.52	0.00%	0.000	1.060	الشركة الوطنية للخدمات البترولية (نايسكو)
0.375	0.497	2.22%	6.76%	0.00	0.00	-11%	-4%	78	7.0%	11.72	0.79	0.00%	0.000	0.430	شركة المجموعة البترولية المستقلة
0.060	0.098	1.15%	3.57%	0.00	0.00	-8%	8%	17	0.0%	7.53	0.27	-5.00%	-0.004	0.074	شركة برفان لحفر الآبار
0.014	0.036	-17.05%	-22.51%	0.18	0.00	-6%	8%	16	0.0%	(2.95)	0.66	2.38%	0.001	0.022	شركة بيت الطاقة القابضة
0.012	0.024	-2.34%	-3.44%	20.97	0.41	-5%	-1%	9	0.0%	(6.15)	0.21	-4.98%	-0.001	0.019	الشركة الخليجية للإستثمار البترولي
0.014	0.027	-30.38%	-47.94%	0.18	0.00	-16%	14%	4	0.0%	(0.77)	0.37	2.78%	0.001	0.019	شركة سنرجي القابضة
		<b>2.18%</b>	<b>3.10%</b>	<b>21.34</b>	<b>0.42</b>			<b>226</b>	<b>5.4%</b>	<b>26.25</b>	<b>0.81</b>				<b>عدد شركات القطاع - 6 شركة</b>


52 اسبوع دك		العائد علي الاصول	العائد علي الملكية	مؤشرات التداول		اداء السعر		القيمة السوقية	مؤشرات التقييم			السعر		قطاع العقار	
الادني	الاعلي	(%)	(%)	الكمية (مليون سهم)	القيمة (مليون دك)	من بداية السنة	من بداية الشهر	مليون دك	DY%	PE(X)	PBV(X)	اليوم % Δ	اليوم Δ		الاتقال دك
0.434	0.877	5.85%	11.92%	2.25	1.52	-23%	3%	763	1.5%	13.52	1.61	5.02%	0.033	0.690	شركة المباني
0.324	0.460	5.83%	13.17%	0.13	0.05	-6%	-1%	193	5.1%	8.98	1.18	-0.51%	-0.002	0.391	شركة الصالحية العقارية
0.083	0.111	2.71%	4.95%	1.85	0.19	13%	11%	190	5.4%	13.01	0.64	-2.78%	-0.003	0.105	الشركة التجارية العقارية
0.058	0.090	2.37%	4.19%	1.30	0.09	-16%	5%	111	0.0%	9.67	0.41	0.68%	0.001	0.074	الشركة الوطنية العقارية
0.241	0.343	2.19%	2.96%	0.00	0.00	-23%	-1%	100	4.1%	12.10	0.36	0.00%	0.000	0.248	شركة التمدين العقارية
0.070	0.115	2.16%	5.51%	2.31	0.23	-4%	8%	90	0.4%	12.82	0.71	-0.10%	0.000	0.101	شركة عقارات الكويت
0.045	0.063	-1.16%	-3.86%	0.04	0.00	-19%	-1%	53	0.0%	(7.36)	0.28	-0.20%	0.000	0.050	شركة العقارات المتحدة
0.027	0.055	1.03%	1.23%	3.71	0.15	16%	8%	41	0.9%	45.29	0.55	2.48%	0.001	0.041	شركة دبي الأولى للتطوير العقاري
0.047	0.067	-3.82%	-10.98%	0.37	0.02	-9%	6%	34	0.1%	(3.86)	0.42	-1.46%	-0.001	0.054	شركة المزايا القابضة
0.115	0.213	1.40%	1.61%	0.04	0.01	-21%	3%	26	0.0%	13.14	0.21	-2.16%	-0.003	0.136	شركة أجيال العقارية الترفيهية
0.061	0.091	-6.99%	-13.36%	0.01	0.00	-5%	2%	25	9.1%	(3.63)	0.48	-1.18%	-0.001	0.076	شركة إنجازات للتنمية العقارية

# التقرير اليومي - بورصة الكويت

## قطاع مينا للاستثمارات المسعرة - قسم البحوث والدراسات



52 اسبوع د.ك		العائد على الاصول	العائد على الملكية	مؤشرات التداول		اداء السعر		القيمة السوقية	مؤشرات التقييم			السعر		قطاع العقار	
الادني	الاعلي	(%)	(%)	الكمية (مليون سهم)	القيمة (مليون د.ك)	من بداية الشهر	من بداية السنة	مليون د.ك	DY%	PE(X)	PBV(X)	اليوم % Δ	اليوم Δ		الافتقال د.ك
0.048	0.080	1.90%	3.00%	0.21	0.01	17%	-18%	25	8.0%	11.72	0.35	1.01%	0.001	0.060	شركة أعيان العقارية
0.060	0.204	-10.05%	-18.97%	0.00	0.00	0%	132%	22	1.1%	(8.21)	1.56	0.00%	0.000	0.204	شركة ريم العقارية
0.076	0.100	3.51%	6.57%	0.00	0.00	2%	-4%	21	9.1%	9.26	0.61	0.00%	0.000	0.086	شركة أركان الكويت العقارية
0.060	0.141	0.35%	0.89%	0.00	0.00	-5%	-21%	21	5.9%	26.93	0.24	0.00%	0.000	0.083	شركة الأرجان العالمية العقارية
0.037	0.079	2.38%	3.79%	1.77	0.08	4%	-28%	21	0.0%	12.29	0.47	0.22%	0.000	0.047	شركة الإنماء العقارية
0.045	0.085	0.67%	1.85%	0.00	0.00	29%	-13%	21	3.3%	23.81	0.44	0.00%	0.000	0.065	شركة منشآت للمشاريع العقارية
0.350	0.350	4.85%	4.94%	0.00	0.00	0%	0%	19	0.0%	59.01	2.91	0.00%	0.000	0.350	شركة دلفان العقارية
0.022	0.046	2.73%	3.58%	1.76	0.04	7%	-42%	16	0.3%	6.51	0.23	-0.78%	0.000	0.026	شركة مدينة الاعمال الكويتية العقارية
0.022	0.040	-4.73%	-7.37%	1.45	0.04	13%	-25%	15	0.0%	(4.41)	0.33	0.38%	0.000	0.026	شركة صكوك القابضة
0.034	0.055	1.90%	3.57%	0.03	0.00	-7%	-22%	14	5.0%	10.26	0.37	-3.70%	-0.002	0.039	شركة التجارة والاستثمار العقاري
0.040	0.190	3.57%	3.60%	0.07	0.01	-28%	31%	13	0.0%	24.28	0.87	-19.21%	-0.022	0.092	شركة دار النزيا العقارية
0.058	0.089	7.29%	8.68%	0.03	0.00	-4%	-22%	13	8.0%	5.18	0.45	-0.16%	0.000	0.062	شركة عقار للاستثمارات العقارية
0.020	0.033	1.07%	2.87%	0.50	0.01	7%	-16%	12	2.5%	7.49	0.22	-5.00%	-0.001	0.025	الشركة العربية العقارية
0.048	0.086	4.97%	7.11%	0.03	0.00	13%	-21%	11	0.0%	6.62	0.47	0.82%	0.001	0.062	شركة مشاعر القابضة
0.084	0.118	6.96%	10.55%	0.07	0.01	-3%	-8%	10	10.3%	6.93	0.73	-0.11%	0.000	0.092	شركة مجموعة أسس القابضة
0.007	0.032	-57.23%	-106.45%	117.54	1.64	-1%	65%	8	0.0%	(0.62)	0.66	-11.56%	-0.002	0.013	شركة مجموعة المستثمرون القابضة
0.005	0.014	-12.42%	-40.94%	5.56	0.04	0%	-6%	8	0.0%	(0.51)	0.21	-2.67%	0.000	0.007	شركة أبيار للتطوير العقاري
0.026	0.040	-1.87%	-8.06%	0.01	0.00	24%	-3%	8	0.0%	(4.77)	0.38	-5.00%	-0.002	0.034	شركة المصالح العقاريه
0.013	0.027	-3.92%	-10.99%	2.20	0.05	52%	-10%	7	0.0%	(3.02)	0.33	10.00%	0.002	0.022	شركة رمال الكويت العقارية
0.022	0.034	2.16%	5.51%	0.13	0.00	-3%	-14%	5	6.8%	0.70	0.04	1.15%	0.000	0.026	الشركة الكويتية العقارية القابضة
0.013	0.034	-4.55%	-7.01%	1.64	0.03	4%	-26%	5	0.0%	(4.15)	0.29	-1.51%	0.000	0.020	شركة التعمير للإستثمار العقاري
0.018	0.050	0.08%	0.10%	0.00	0.00	16%	26%	4	0.0%	167.41	0.16	0.00%	0.000	0.029	شركة مراكز التجارة العقارية
0.027	0.043	0.92%	0.94%	0.00	0.00	3%	-22%	4	0.0%	41.98	0.39	8.77%	0.003	0.031	شركة سنام العقارية
0.021	0.043	-0.22%	-0.31%	0.73	0.02	12%	-34%	4	0.0%	(60.84)	0.19	-2.50%	-0.001	0.027	شركة مينا العقارية
0.026	0.074	0.40%	0.91%	0.30	0.01	-4%	-32%	3	0.6%	36.23	0.33	13.21%	0.004	0.030	شركة المساكن الدولية للتطوير العقاري
0.009	0.016	-2.19%	-2.51%	0.00	0.00	0%	-29%	2	0.0%	(7.68)	0.19	0.00%	0.000	0.011	شركة اجوان الخليج العقارية
0.021	0.021	-3.17%	-3.29%	0.00	0.00	0%	0%	2	4.9%	(8.85)	0.29	0.00%	0.000	0.021	شركة إفكت العقارية
0.015	0.029	-1.41%	-1.48%	0.00	0.00	0%	-35%	2	0.0%	(8.22)	0.12	0.00%	0.000	0.016	الشركة العالمية للمدن العقارية
		2.96%	2.79%	146.05	4.28			1,942	2.5%	22.74	0.64			عدد شركات القطاع - 39 شركة	



## التقرير اليومي - بورصة الكويت

### قطاع مينا للاستثمارات المسعرة - قسم البحوث والدراسات

قطاع التكنولوجيا		السعر			مؤشرات التقييم			القيمة السوقية		اداء السعر		مؤشرات التداول		العائد علي الملكية		العائد علي الاصول		52 اسبوع دك	
الاقفال دك	اليوم % Δ	اليوم Δ	PBV(X)	PE(X)	DY%	مليون دك	من بداية الشهر	من بداية السنة	القيمة (مليون دك)	الكمية (مليون سهم)	(%)	(%)	الاعلي	الادني	(%)	(%)	الاعلي	الادني	
0.066	-8.61%	-0.006	0.52	(63.82)	6.1%	7	-4%	-7%	0.00	0.04	-0.81%	-0.73%	0.086	0.051	-0.73%	-0.81%	0.086	0.051	
عدد شركات القطاع - 1 شركة																			

شركة الأنظمة الآلية

عدد شركات القطاع - 1 شركة

قطاع الاتصالات		السعر			مؤشرات التقييم			القيمة السوقية		اداء السعر		مؤشرات التداول		العائد علي الملكية		العائد علي الاصول		52 اسبوع دك	
الاقفال دك	اليوم % Δ	اليوم Δ	PBV(X)	PE(X)	DY%	مليون دك	من بداية الشهر	من بداية السنة	القيمة (مليون دك)	الكمية (مليون سهم)	(%)	(%)	الاعلي	الادني	(%)	(%)	الاعلي	الادني	
0.576	0.52%	0.003	1.92	11.49	5.4%	2,492	-3%	-4%	1.03	1.79	16.70%	4.58%	0.604	0.407	4.58%	16.70%	0.604	0.407	
0.844	0.00%	0.000	1.96	9.67	4.1%	421	0%	7%	0.02	0.03	20.25%	11.15%	0.870	0.680	11.15%	20.25%	0.870	0.680	
0.605	0.83%	0.005	0.53	10.06	10.7%	303	4%	-28%	0.05	0.09	5.27%	2.37%	0.835	0.550	2.37%	5.27%	0.835	0.550	
0.012	-4.80%	-0.001	0.35	38.81	0.0%	10	15%	-11%	0.20	16.86	0.91%	0.73%	0.021	0.009	0.73%	0.91%	0.021	0.009	
0.065	0.00%	0.000	0.55	27.54	0.0%	6	-21%	-13%	0.00	0.00	2.01%	0.79%	0.098	0.030	0.79%	2.01%	0.098	0.030	
عدد شركات القطاع - 5 شركة																			

شركة الاتصالات المتنقلة

شركة الاتصالات الكويتية

الشركة الوطنية للاتصالات المتنقلة

شركة أن ديجيتال سيرفيس القابضة

شركة حيات للاتصالات

عدد شركات القطاع - 5 شركة

قطاع المنافع		السعر			مؤشرات التقييم			القيمة السوقية		اداء السعر		مؤشرات التداول		العائد علي الملكية		العائد علي الاصول		52 اسبوع دك	
الاقفال دك	اليوم % Δ	اليوم Δ	PBV(X)	PE(X)	DY%	مليون دك	من بداية الشهر	من بداية السنة	القيمة (مليون دك)	الكمية (مليون سهم)	(%)	(%)	الاعلي	الادني	(%)	(%)	الاعلي	الادني	
0.333	-1.19%	-0.004	4.78	29.78	0.0%	366	4%	0%	2.70	8.04	16.06%	2.26%	0.500	0.297	2.26%	16.06%	0.500	0.297	
عدد شركات القطاع - 1 شركة																			

شركة شمال الزور الأولي للطاقة و المياه

عدد شركات القطاع - 1 شركة

														اجمالي عدد الشركات	173						
														2.76%	8.26%	450.50	56.37	31,264	3.89%	15.10	1.25

المعلومات الواردة في هذه الوثيقة مملوكة لشركة الاستثمارات الوطنية NIC ولا تستخدم إلا من قبل الأشخاص الذين تم إصدارها لهم. هذه الوثيقة سرية ولا يجوز توزيعها جزئياً أو كلياً دون موافقة صريحة من شركة الاستثمارات الوطنية NIC.



شركة الاستثمار الوطنية  
NATIONAL INVESTMENTS COMPANY

Sharq, Al Mutanabi Street, Khaleejia Tower | P.O. Box 25667, Safat 13117, Kuwait

T.: +965 2226 6666 | Fax: +965 2226 6793 | [www.nic.com.kw](http://www.nic.com.kw)