


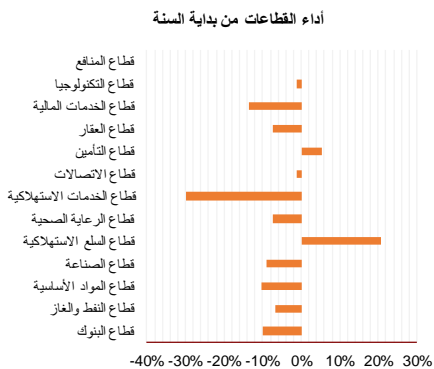
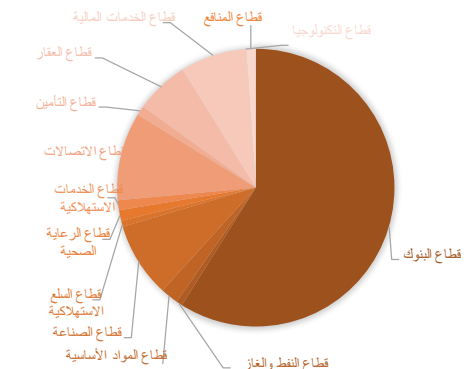
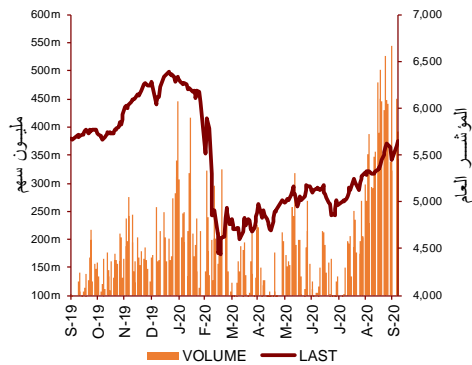
شركة الاستثمارات الوطنية  
NATIONAL INVESTMENTS COMPANY

**التقرير اليومي - بورصة الكويت**  
قطاع مينا للاستثمارات المسعرة - قسم البحوث والدراسات  
**2020-10-07**



# التقرير اليومي - بورصة الكويت

## قطاع مينا للاستثمارات المسعرة - قسم البحوث والدراسات



مؤشرات البورصة	الاقفال	التغير اليومي نقطة	التغير اليومي (%)	من بداية السنة (%)	52 اسبوع الاعلى	52 اسبوع الادنى	القيمة السوقية مليار دك	PBV (X)	PE (X)	العائد الجاري (%)
المؤشر العام	5,689.49	43.95	0.78%	-9.4%	6,416.4	4,339.6	32.97	1.32	15.92	3.69%
السوق الاول	6,325.17	53.16	0.85%	-9.2%	7,172.3	4,498.7	24.70	1.78	14.85	3.38%
السوق الرئيسي	4,425.10	25.19	0.57%	-10.0%	4,932.5	3,965.6	8.27	0.74	20.33	4.62%
مؤشر NIC 50	6,986.93	57.42	0.83%	-6.3%	7,517.9	5,014.6	28.41	1.56	15.46	3.51%

ملخص السوق	مرتفعة	منخفضة	ثابتة
شركات المؤشر العام	68	43	62
شركات السوق الاول	17	3	0
شركات السوق الرئيسي	51	40	62
شركات مؤشر NIC 50	34	11	5

قيم وحجم التداول	القيمة مليون دك	الكمية مليون سهم
المؤشر العام	71.26	374.10
السوق الاول	56.37	137.58
السوق الرئيسي	14.89	236.52
مؤشر NIC 50	68.18	308.31

الشركات الأكثر خسارة	الاقفال دك	قيمة التداول دك	التغير اليومي (%)
شركة بيت الطاقة القابضة	0.024	144,232	-9.33%
شركة أركان الكويت العقارية	0.085	655	-4.92%
شركة المصالح العقارية	0.035	420	-4.86%
شركة منشآت للمشاريع العقارية	0.078	45,790	-4.76%
شركة وربة كابيتال القابضة	0.046	63,210	-4.17%

الشركات الأكثر ربحاً	الاقفال دك	قيمة التداول دك	التغير اليومي (%)
البنك الأهلي الكويتي	0.212	1,807,564	6.00%
شركة أسمنت الخليج	0.034	1,531	5.94%
بنك الكويت الدولي	0.216	6,499,602	5.88%
شركة الساحل للتنمية والاستثمار	0.038	106,405	4.64%
شركة نقل وتجارة المواشي	0.193	179,152	4.32%


الشركات الأكثر تداولاً حسب الكمية	الاقفال دك	الكمية مليون سهم	التغير اليومي (%)
شركة مجموعة المستثمرون القابضة	0.018	33.72	2.31%
بنك الكويت الدولي	0.216	30.36	5.88%
مجموعة أركان المالية للتمويل والاستثمار	0.060	25.73	-4.03%
الشركة الخليجية للإستثمار البترولي	0.021	21.58	3.40%
شركة أعيان للاجارة والاستثمار	0.090	18.38	-1.09%

الشركات الأكثر تداولاً حسب القيمة	الاقفال دك	قيمة التداول مليون دك	التغير اليومي (%)
بيت التمويل الكويتي	0.699	11.06	0.87%
بنك الكويت الوطني	0.898	7.69	0.45%
بنك الكويت الدولي	0.216	6.50	5.88%
شركة الاتصالات المتنقلة (زين)	0.608	5.96	1.84%
شركة أجيالتي للمخازن العمومية	0.700	4.99	1.89%

القطاع	الاقفال	التغير اليومي نقطة	التغير اليومي (%)	من بداية السنة (%)	52 اسبوع الاعلى	52 اسبوع الادنى	القيمة السوقية مليار دك	PBV (X)	PE (X)	العائد الجاري (%)
قطاع البنوك	1,334.09	10.460	0.79%	-10.0%	1,536.8	986.4	19.44	1.77	16.20	3.24%
قطاع النفط والغاز	1,157.11	-7.910	-0.68%	-6.5%	1,372.2	985.7	0.23	0.84	27.09	5.23%
قطاع المواد الأساسية	813.46	8.030	1.00%	-10.4%	991.8	561.7	0.68	0.98	14.95	7.40%
قطاع الصناعة	842.90	9.900	1.19%	-9.1%	937.5	602.9	2.88	0.91	13.71	4.85%
قطاع السلع الاستهلاكية	769.44	-4.590	-0.59%	20.8%	810.7	548.6	0.23	1.53	93.25	2.22%
قطاع الرعاية الصحية	820.13	0.000	0.00%	-7.3%	911.8	815.0	0.41	4.14	48.09	0.98%
قطاع الخدمات الاستهلاكية	753.45	-0.980	-0.13%	-29.7%	1,083.1	674.8	0.38	0.86	36.19	4.63%
قطاع الاتصالات	1,103.21	17.220	1.59%	-1.2%	1,116.7	802.2	3.38	1.59	11.61	5.46%
قطاع التأمين	1,004.73	-8.640	-0.85%	5.3%	1,068.3	901.0	0.36	0.76	8.53	5.82%
قطاع العقار	979.52	1.310	0.13%	-7.5%	1,083.4	763.2	2.06	0.67	24.12	2.35%
قطاع الخدمات المالية	935.93	4.370	0.47%	-13.5%	1,097.0	801.4	2.55	0.73	16.54	4.09%
قطاع التكنولوجيا	509.25	-18.190	-3.45%	-1.1%	632.9	371.0	0.01	0.55	-67.90	5.72%
قطاع المنافع	865.79	2.630	0.30%	0.0%	1,042.1	781.6	0.36	4.72	29.42	0.00%
السوق	5,689.49	43.95	0.78%	-9.4%	6,416.4	4,339.6	32.97	1.32	15.92	3.69%

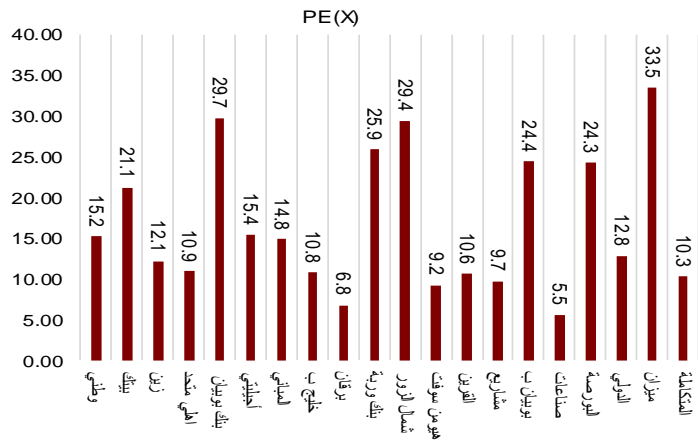
# التقرير اليومي - بورصة الكويت

## قطاع مينا للاستثمارات المسعرة - قسم البحوث والدراسات

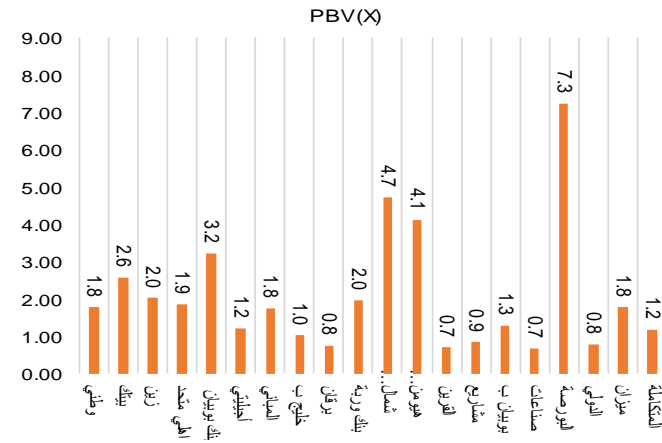


القيمة السوقية %	52 اسبوع دك		العائد على الاصول (%)	العائد على الملكية (%)	مؤشرات التداول		اداء السعر		القيمة السوقية مليون دك	مؤشرات التقييم			السعر		السوق الأول	
	الادنى	الاعلى			القيمة (مليون دك)	الكمية (مليون سهم)	من بداية الشهر	من بداية السنة		DY%	PE(X)	PBV(X)	اليوم % Δ	اليوم Δ		الاتقال دك
24.69%	0.654	1.062	1.4%	11.7%	8.58	7.69	-12.0%	3.1%	6,098	3.5%	15.20	1.78	0.45%	0.004	0.898	بنك الكويت الوطني
21.47%	0.473	0.761	1.3%	12.2%	15.89	11.06	-5.1%	5.9%	5,305	2.4%	21.13	2.57	0.87%	0.006	0.699	بيت التمويل الكويتي
10.65%	0.407	0.604	4.6%	16.7%	9.82	5.96	1.7%	6.3%	2,631	5.1%	12.13	2.03	1.84%	0.011	0.608	شركة الاتصالات المتنقلة (زين)
9.69%	0.160	0.311	1.8%	17.1%	12.03	2.97	-15.5%	6.0%	2,394	4.9%	10.92	1.87	0.40%	0.001	0.248	البنك الأهلي المتحد - البحرين
7.54%	0.380	0.638	1.2%	10.9%	2.06	1.27	1.2%	3.9%	1,862	1.0%	29.72	3.24	0.16%	0.001	0.615	بنك بوبيان
5.42%	0.357	0.748	4.2%	7.9%	7.17	4.99	-1.6%	6.5%	1,339	2.6%	15.44	1.22	1.89%	0.013	0.700	شركة أجيليتي للمخازن العمومية
3.39%	0.434	0.877	5.8%	11.9%	0.91	0.69	-11.0%	4.1%	837	1.4%	14.83	1.77	-0.13%	-0.001	0.757	شركة المباني
2.79%	0.180	0.317	1.0%	9.6%	11.87	2.80	-22.1%	7.3%	688	4.2%	10.82	1.04	1.72%	0.004	0.237	بنك الخليج
2.32%	0.175	0.324	1.2%	11.3%	4.02	0.88	-27.6%	8.9%	574	5.2%	6.78	0.76	1.39%	0.003	0.219	بنك برقان
1.73%	0.164	0.279	0.5%	7.6%	13.25	3.59	4.2%	9.6%	428	0.0%	25.90	1.97	1.49%	0.004	0.272	بنك وربة
1.46%	0.297	0.500	2.3%	16.1%	2.45	0.81	0.0%	3.1%	362	0.0%	29.42	4.72	0.30%	0.001	0.329	شركة شمال الزور الأولي للطاقة و المياه
1.34%	1.944	3.470	30.3%	44.6%	0.63	1.70	-9.5%	4.8%	331	6.8%	9.22	4.11	-0.44%	-0.012	2.718	شركة هيومن سوفت القابضة
1.21%	0.163	0.323	3.6%	6.7%	2.06	0.60	-5.5%	6.9%	299	5.2%	10.60	0.71	1.38%	0.004	0.293	شركة القرين لصناعة الكيماويات البترولية
1.17%	0.147	0.225	0.3%	8.9%	1.42	0.23	-25.9%	6.0%	290	5.8%	9.66	0.86	1.91%	0.003	0.160	شركة مشاريع الكويت القابضة
1.17%	0.395	0.800	2.1%	5.3%	1.08	0.62	-13.2%	5.5%	288	9.0%	24.36	1.29	0.88%	0.005	0.571	شركة بوبيان للبترودكيماويات
1.03%	0.121	0.247	3.7%	12.3%	9.78	1.74	-25.7%	7.8%	256	6.0%	5.51	0.68	0.56%	0.001	0.179	مجموعة الصناعات الوطنية (القابضة)
0.94%	0.990	1.210	26.5%	29.9%	0.61	0.71	0.0%	1.8%	233	0.0%	24.28	7.26	0.35%	0.004	1.160	شركة بورصة الكويت للأوراق المالية
0.89%	0.162	0.270	0.6%	6.1%	30.36	6.50	-16.5%	17.2%	220	4.6%	12.84	0.78	5.88%	0.012	0.216	بنك الكويت الدولي
0.76%	0.428	0.665	2.2%	5.3%	0.91	0.57	24.8%	0.2%	189	2.7%	33.45	1.79	-1.59%	-0.010	0.619	شركة ميزان القابضة
0.33%	0.342	0.600	8.5%	11.5%	2.69	0.99	-32.8%	3.1%	81	10.8%	10.31	1.19	2.21%	0.008	0.370	الشركة المتكاملة القابضة
100%			1.56%	12.01%	137.58	56.37	-9.2%	5.2%	24,705	3.38%	14.85	1.78	0.85%	53.16		الإجمالي

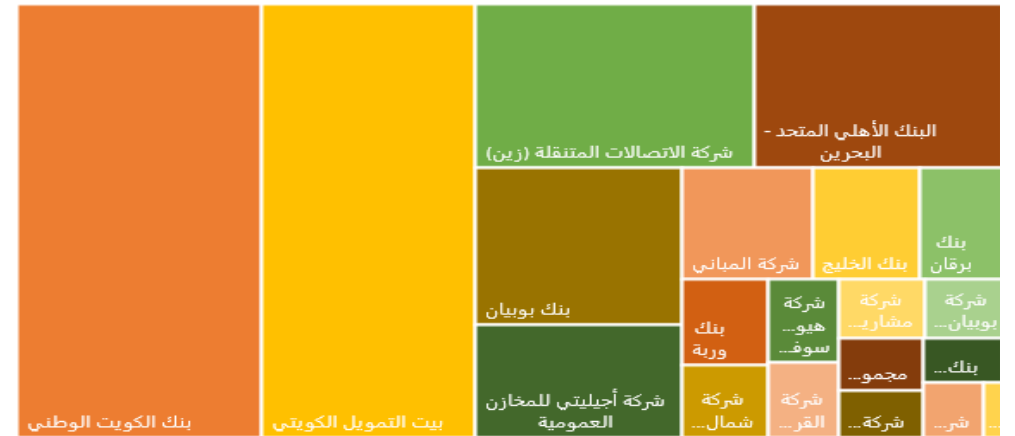
مكرر السعر الي ربحية السهم




مكرر السعر الي القيمة الدفترية



القيمة السوقية





# التقرير اليومي - بورصة الكويت

## قطاع مينا للاستثمارات المسعرة - قسم البحوث والدراسات

السوق الأول	السعر			مؤشرات التقييم			القيمة السوقية			اداء السعر		العائد على الملكية		العائد على الاصول	
	الانخفاض دك	الايصال دك	اليوم %	PBV(X)	PE(X)	DY%	مليون دك	MTD(%)	YTD (%)	(%)	(%)	(%)	(%)	(%)	(%)
بنك الكويت الوطني	0.898	0.004	0.45%	1.78	15.20	3.5%	6,098	3.1%	-12.0%	1.37%	11.69%				
بيت التمويل الكويتي	0.699	0.006	0.87%	2.57	21.13	2.4%	5,305	5.9%	-5.1%	1.29%	12.18%				
شركة الاتصالات المتنقلة (زين)	0.608	0.011	1.84%	2.03	12.13	5.1%	2,631	6.3%	1.7%	4.58%	16.70%				
البنك الأهلي المتحد - البحرين	0.248	0.001	0.40%	1.87	10.92	4.9%	2,394	6.0%	-15.5%	1.81%	17.13%				
بنك بوبيان	0.615	0.001	0.16%	3.24	29.72	1.0%	1,862	3.9%	1.2%	1.18%	10.89%				
شركة أجيليتي للمخازن العمومية	0.700	0.013	1.89%	1.22	15.44	2.6%	1,339	6.5%	-1.6%	4.17%	7.88%				
شركة المباني	0.757	-0.001	-0.13%	1.77	14.83	1.4%	837	4.1%	-11.0%	5.85%	11.92%				
بنك الخليج	0.237	0.004	1.72%	1.04	10.82	4.2%	688	7.3%	-22.1%	1.02%	9.58%				
بنك برقان	0.219	0.003	1.39%	0.76	6.78	5.2%	574	8.9%	-27.6%	1.20%	11.27%				
بنك وربة	0.272	0.004	1.49%	1.97	25.90	0.0%	428	9.6%	4.2%	0.53%	7.59%				
شركة شمال الزور الأولي للطاقة و المياه	0.329	0.001	0.30%	29.42	4.72	0.0%	362	3.1%	0.0%	2.26%	16.06%				
شركة هيومن سوفت القابضة	2.718	-0.012	-0.44%	4.11	9.22	6.8%	331	4.8%	-9.5%	30.31%	44.61%				
شركة القرين لصناعة الكيماويات البترولية	0.293	0.004	1.38%	0.71	10.60	5.2%	299	6.9%	-5.5%	3.62%	6.71%				
شركة مشاريع الكويت القابضة	0.160	0.003	1.91%	0.86	9.66	5.8%	290	6.0%	-25.9%	0.29%	8.87%				
شركة بوبيان للبتروكيماويات	0.571	0.005	0.88%	1.29	24.36	9.0%	288	5.5%	-13.2%	2.09%	5.29%				
مجموعة الصناعات الوطنية (القابضة)	0.179	0.001	0.56%	0.68	5.51	6.0%	256	0.2%	-25.7%	3.72%	12.26%				
شركة بورصة الكويت للأوراق المالية	1.160	0.004	0.35%	7.26	24.28	0.0%	233	1.8%	0.0%	26.51%	29.88%				
بنك الكويت الدولي	0.216	0.012	5.88%	0.78	12.84	4.6%	220	17.2%	-16.5%	0.64%	6.11%				
شركة ميزان القابضة	0.619	-0.010	-1.59%	1.79	33.45	2.7%	189	0.2%	24.8%	2.16%	5.34%				
الشركة المتكاملة القابضة	0.370	0.008	2.21%	1.19	10.31	10.8%	81	3.1%	-32.8%	8.48%	11.51%				
<b>الاجمالي</b>	<b>53.16</b>	<b>0.85%</b>	<b>1.78</b>	<b>14.85</b>	<b>3.38%</b>	<b>24,705</b>	<b>5.2%</b>	<b>-9.2%</b>	<b>12.01%</b>	<b>1.56%</b>					

السوق الأول	السعر			متوسط حركة المؤشر			RSI		اداء السعر		القيمة السوقية		52 اسبوع دك	
	الايصال دك	اليوم %	اليوم %	14 يوم	200 يوم	50 يوم	14 يوم	14 يوم	YTD (%)	MTD(%)	مليون دك	الاعلى	الادنى	
مؤشر السوق الأول	6,325	53.160	0.85%	74	5,873	5,795	74	74	-9.2%	5.2%	24,705	7,172	4,499	

### أفضل 5 شركات ( للأداء اليومي )

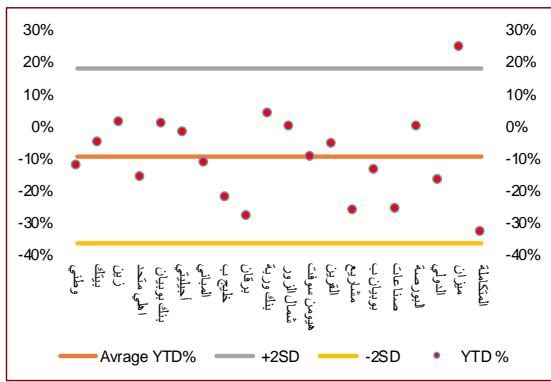
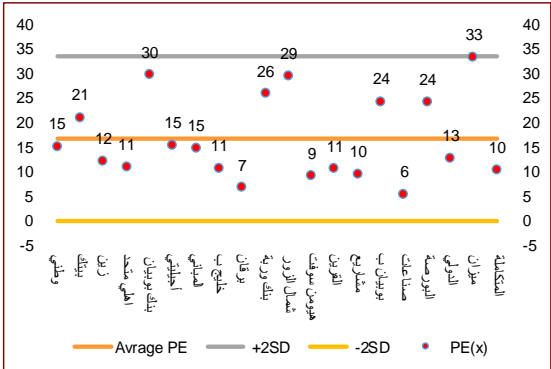
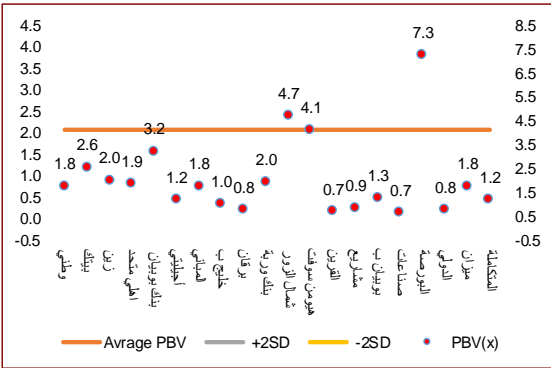
بنك الكويت الدولي	0.216	0.012	5.88%	0.203	0.177	0.172	71	0.203	0.177	0.162	0.270	-16.5%	17.2%	220
الشركة المتكاملة القابضة	0.370	0.008	2.21%	0.446	0.372	0.372	33	0.446	0.372	0.342	0.600	-32.8%	3.1%	81
شركة مشاريع الكويت القابضة	0.160	0.003	1.91%	0.177	0.152	0.152	63	0.177	0.152	0.147	0.225	-25.9%	6.0%	290
شركة أجيليتي للمخازن العمومية	0.700	0.013	1.89%	0.613	0.640	0.640	75	0.613	0.640	0.357	0.748	-1.6%	6.5%	1339
شركة الاتصالات المتنقلة (زين)	0.608	0.011	1.84%	0.548	0.573	0.573	69	0.548	0.573	0.407	0.604	1.7%	6.3%	2631

### الأداء المتوسط ( للأداء اليومي )

بنك الخليج	0.237	0.004	1.72%	0.236	0.211	0.211	69	0.236	0.211	0.180	0.317	-22.1%	7.3%	688
بنك وربة	0.272	0.004	1.49%	0.220	0.215	0.215	74	0.220	0.215	0.164	0.279	4.2%	9.6%	428
بنك برقان	0.219	0.003	1.39%	0.228	0.196	0.196	69	0.228	0.196	0.175	0.324	-27.6%	8.9%	574
شركة القرين لصناعة الكيماويات البترولية	0.293	0.004	1.38%	0.266	0.281	0.281	67	0.266	0.281	0.163	0.323	-5.5%	6.9%	299
شركة بوبيان للبتروكيماويات	0.571	0.005	0.88%	0.552	0.552	0.552	74	0.552	0.552	0.395	0.800	-13.2%	5.5%	288
بيت التمويل الكويتي	0.699	0.006	0.87%	0.639	0.626	0.626	74	0.639	0.626	0.473	0.761	-5.1%	5.9%	5305
مجموعة الصناعات الوطنية (القابضة)	0.179	0.001	0.56%	0.184	0.163	0.163	63	0.184	0.163	0.121	0.247	-25.7%	7.8%	256
بنك الكويت الوطني	0.898	0.004	0.45%	0.841	0.841	0.841	65	0.841	0.841	0.654	1.062	-12.0%	3.1%	6098
البنك الأهلي المتحد - البحرين	0.248	0.001	0.40%	0.227	0.219	0.219	76	0.227	0.219	0.160	0.311	-15.5%	6.0%	2394
شركة بورصة الكويت للأوراق المالية	1.160	0.004	0.35%	0.084	0.335	0.335	67	0.084	0.335	0.990	1.210	0.0%	1.8%	233


### ادنى 5 شركات ( للأداء اليومي )

شركة ميزان القابضة	0.619	-0.010	-1.59%	0.621	2.790	2.653	58	0.557	0.621	0.428	0.665	24.8%	0.2%	189
شركة هيومن سوفت القابضة	2.718	-0.012	-0.44%	2.653	4.72	4.72	45	2.790	2.653	1.944	3.470	-9.5%	4.8%	331
شركة المباني	0.757	-0.001	-0.13%	0.661	0.683	0.683	82	0.683	0.661	0.434	0.877	-11.0%	4.1%	837
بنك بوبيان	0.615	0.001	0.16%	0.545	0.569	0.569	74	0.545	0.569	0.380	0.638	1.2%	3.9%	1862
شركة شمال الزور الأولي للطاقة و المياه	0.329	0.001	0.30%	0.231	0.058	0.231	43	0.058	0.231	0.297	0.500	0.0%	3.1%	362



# التقرير اليومي - بورصة الكويت

## قطاع مينا للاستثمارات المسعرة - قسم البحوث والدراسات




قطاع البنوك	السعر			مؤشرات التقييم			اداء السعر		مؤشرات التداول		العائد علي الملكية	العائد علي الاصول	52 اسبوع دك		القيمة السوقية
	الاتقال دك	اليوم Δ	اليوم % Δ	PBV(X)	PE(X)	DY%	من بداية الشهر	من بداية السنة	القيمة (مليون دك)	الكمية (مليون سهم)			(%)	(%)	
بنك الكويت الوطني	0.898	0.004	0.45%	1.78	15.20	3.5%	3%	-12%	8.58	7.69	11.69%	1.37%	1.062	0.654	18.50%
بيت التمويل الكويتي	0.699	0.006	0.87%	2.57	21.13	2.4%	6%	-5%	15.89	11.06	12.18%	1.29%	0.761	0.473	16.09%
البنك الأهلي المتحد - البحرين	0.248	0.001	0.40%	1.87	10.92	4.9%	6%	-16%	12.03	2.97	17.13%	1.81%	0.311	0.160	7.26%
بنك بويان	0.615	0.001	0.16%	3.24	29.72	1.0%	4%	1%	2.06	1.27	10.89%	1.18%	0.638	0.380	5.65%
البنك التجاري الكويتي	0.500	0.000	0.00%	1.32	-	3.7%	0%	-5%	0.00	0.00	0.00%	0.00%	0.555	0.465	2.93%
بنك الخليج	0.237	0.004	1.72%	1.04	10.82	4.2%	7%	-22%	11.87	2.80	9.58%	1.02%	0.317	0.180	2.09%
بنك برقان	0.219	0.003	1.39%	0.76	6.78	5.2%	9%	-28%	4.02	0.88	11.27%	1.20%	0.324	0.175	1.74%
البنك الاهلي المتحد	0.289	0.005	1.76%	1.24	10.24	4.7%	7%	-11%	1.63	0.47	12.08%	1.26%	0.330	0.225	1.71%
بنك وربة	0.272	0.004	1.49%	1.97	25.90	0.0%	10%	4%	13.25	3.59	7.59%	0.53%	0.279	0.164	1.30%
البنك الأهلي الكويتي	0.212	0.012	6.00%	0.61	11.87	6.6%	13%	-18%	8.65	1.81	5.13%	0.59%	0.303	0.156	1.03%
بنك الكويت الدولي	0.216	0.012	5.88%	0.78	12.84	4.6%	17%	-16%	30.36	6.50	6.11%	0.64%	0.270	0.162	0.67%
<b>عدد شركات القطاع - 11 شركة</b>	<b>1.77</b>	<b>16.20</b>	<b>3.2%</b>	<b>1.77</b>	<b>16.20</b>	<b>3.2%</b>	<b>16.20</b>	<b>1.77</b>	<b>19,439</b>	<b>39.04</b>	<b>108.34</b>	<b>1.21%</b>	<b>10.90%</b>	<b>58.96%</b>	

قطاع المواد الأساسية	السعر			مؤشرات التقييم			اداء السعر		مؤشرات التداول		العائد علي الملكية	العائد علي الاصول	52 اسبوع دك		القيمة السوقية
	الاتقال دك	اليوم Δ	اليوم % Δ	PBV(X)	PE(X)	DY%	من بداية الشهر	من بداية السنة	القيمة (مليون دك)	الكمية (مليون سهم)			(%)	(%)	
شركة القرين لصناعة الكيماويات البترولية	0.293	0.004	1.38%	0.71	10.60	5.2%	7%	-5%	2.06	0.60	6.71%	3.62%	0.323	0.163	0.91%
شركة بويان للبتروليكيماويات	0.571	0.005	0.88%	1.29	24.36	9.0%	5%	-13%	1.08	0.62	5.29%	2.09%	0.800	0.395	0.87%
شركة الكوت للمشاريع الصناعية	0.769	0.000	0.00%	2.50	16.21	6.5%	0%	-10%	0.00	0.00	15.45%	11.27%	0.850	0.769	0.24%
شركة السكب الكويتية	0.264	0.002	0.76%	0.88	21.34	20.2%	2%	-21%	0.00	0.00	4.14%	3.83%	0.490	0.192	0.06%
<b>عدد شركات القطاع - 4 شركة</b>	<b>0.98</b>	<b>14.95</b>	<b>7.4%</b>	<b>0.98</b>	<b>14.95</b>	<b>7.4%</b>	<b>14.95</b>	<b>0.98</b>	<b>684</b>	<b>1.22</b>	<b>3.13</b>	<b>6.57%</b>	<b>5.07%</b>	<b>2.07%</b>	

قطاع السلع الاستهلاكية	السعر			مؤشرات التقييم			اداء السعر		مؤشرات التداول		العائد علي الملكية	العائد علي الاصول	52 اسبوع دك		القيمة السوقية
	الاتقال دك	اليوم Δ	اليوم % Δ	PBV(X)	PE(X)	DY%	من بداية الشهر	من بداية السنة	القيمة (مليون دك)	الكمية (مليون سهم)			(%)	(%)	
شركة ميزان القابضة	0.619	-0.010	-1.59%	1.79	33.45	2.7%	0%	25%	0.91	0.57	5.34%	2.16%	0.665	0.428	0.57%
شركة نقل و تجارة المواشي	0.193	0.008	4.32%	1.01	34.40	0.1%	5%	10%	0.94	0.18	2.92%	1.99%	0.200	0.152	0.12%
شركة دانة الصفا الغذائية	0.012	0.000	0.00%	0.25	(0.30)	0.1%	0%	-25%	0.00	0.00	-84.85%	-43.22%	0.029	0.010	0.00%
<b>عدد شركات القطاع - 3 شركة</b>	<b>1.53</b>	<b>93.25</b>	<b>2.2%</b>	<b>1.53</b>	<b>93.25</b>	<b>2.2%</b>	<b>93.25</b>	<b>1.53</b>	<b>230</b>	<b>0.75</b>	<b>1.85</b>	<b>1.64%</b>	<b>0.90%</b>	<b>0.70%</b>	


# التقرير اليومي - بورصة الكويت

## قطاع مينا للاستثمارات المسعرة - قسم البحوث والدراسات



القيمة السوقية	52 اسبوع د.ك		العائد علي الاصول	العائد علي الملكية	مؤشرات التداول		اداء السعر		القيمة السوقية	مؤشرات التقييم			السعر		قطاع الخدمات الاستهلاكية	
	%	الادني			الاعلي	(%)	(%)	القيمة (مليون د.ك)		الكمية (مليون سهم)	من بداية الشهر	من بداية السنة	مليون د.ك	DY%		PE(X)
0.36%	0.372	1.110	8.97%	37.13%	0.24	0.14	-46%	0%	118	6.0%	7.87	2.92	-0.34%	-0.002	0.588	شركة طيران الجزيرة
0.20%	0.600	1.050	7.19%	10.62%	0.00	0.00	-31%	3%	67	6.7%	7.83	0.83	0.00%	0.000	0.724	شركة السينما الكويتية الوطنية
0.14%	0.095	0.134	3.19%	5.73%	0.17	0.02	-12%	1%	45	5.3%	11.72	0.67	-0.88%	-0.001	0.112	الشركة الأولى للتسويق المحلي للوقود
0.14%	0.096	0.129	3.70%	5.26%	0.03	0.00	-11%	1%	45	4.5%	12.99	0.68	0.00%	0.000	0.111	شركة السور لتسويق الوقود
0.09%	0.036	0.060	0.73%	4.94%	1.20	0.07	6%	4%	31	0.0%	13.84	0.68	1.85%	0.001	0.055	شركة مركز سلطان للمواد الغذائية
0.05%	0.029	0.047	2.80%	4.48%	0.47	0.02	19%	16%	16	0.0%	9.28	0.42	1.09%	0.001	0.047	شركة جياذ القابضة
0.04%	0.021	0.062	-8.06%	-131.47%	2.09	0.05	-58%	0%	14	0.0%	(0.63)	0.83	-2.54%	-0.001	0.023	شركة ايفا للفنادق والمنتجات
0.03%	0.038	0.060	3.21%	3.77%	1.08	0.06	-5%	6%	11	0.0%	10.15	0.38	-0.18%	0.000	0.056	الشركة الكويتية للمنتزهات
0.03%	0.031	0.045	-20.00%	-34.22%	0.00	0.00	-2%	0%	9	0.0%	(2.41)	0.83	0.00%	0.000	0.037	شركة مجموعة الراي الاعلامية
0.02%	0.069	0.110	0.93%	1.54%	0.00	0.00	-18%	-10%	8	16.0%	27.28	0.42	0.00%	0.000	0.072	شركة طفل المستقبل الترفيهية العقارية
0.02%	0.038	0.080	6.12%	8.42%	0.11	0.01	-9%	4%	7	0.0%	4.79	0.40	0.00%	0.000	0.060	شركة العيد للأغذية
0.02%	0.069	0.111	-13.17%	-24.37%	0.00	0.00	0%	-6%	6	0.0%	(5.78)	1.41	-0.70%	-0.001	0.100	شركة الفنادق الكويتية
0.01%	0.025	0.079	-0.95%	-1.20%	0.00	0.00	96%	21%	4	12.7%	(55.41)	0.66	0.00%	0.000	0.079	شركة النخيل للانتاج الزراعي
0.00%	0.012	0.026	-3.04%	-4.46%	0.00	0.00	0%	0%	1	0.0%	(11.65)	0.52	0.00%	0.000	0.014	الشركة الكويتية للكابل التلفزيوني
<b>1.16%</b>			<b>2.72%</b>	<b>2.38%</b>	<b>5.41</b>	<b>0.37</b>			<b>381</b>	<b>4.6%</b>	<b>36.19</b>	<b>0.86</b>				<b>عدد شركات القطاع - 14 شركة</b>


القيمة السوقية	52 اسبوع د.ك		العائد علي الاصول	العائد علي الملكية	مؤشرات التداول		اداء السعر		القيمة السوقية	مؤشرات التقييم			السعر		قطاع الخدمات المالية	
	%	الادني			الاعلي	(%)	(%)	القيمة (مليون د.ك)		الكمية (مليون سهم)	من بداية الشهر	من بداية السنة	مليون د.ك	DY%		PE(X)
1.13%	0.318	0.500	7.10%	17.55%	0.00	0.00	-19%	0%	374	5.4%	12.32	2.16	0.00%	0.000	0.365	الشركة القابضة المصرية الكويتية (ش.م.مصرية)
0.88%	0.147	0.225	0.29%	8.87%	1.42	0.23	-26%	6%	290	5.8%	9.66	0.86	1.91%	0.003	0.160	شركة مشاريع الكويت القابضة
0.78%	0.121	0.247	3.72%	12.26%	9.78	1.74	-26%	8%	256	6.0%	5.51	0.68	0.56%	0.001	0.179	مجموعة الصناعات الوطنية (القابضة)
0.71%	0.990	1.210	26.51%	29.88%	0.61	0.71	0%	2%	233	0.0%	24.28	7.26	0.35%	0.004	1.160	شركة بورصة الكويت للأوراق المالية
0.48%	0.042	0.074	1.35%	7.97%	1.46	0.07	-32%	-4%	159	6.0%	6.42	0.51	0.00%	0.000	0.047	مجموعة جي اف انتش المالية
0.34%	0.080	0.158	4.99%	5.93%	5.06	0.72	3%	7%	113	5.7%	10.56	0.63	2.90%	0.004	0.142	شركة الاستثمارات الوطنية
0.33%	0.199	0.400	2.19%	2.96%	0.00	0.00	-8%	4%	109	3.7%	13.19	0.39	0.00%	0.000	0.318	شركة التمدين الاستثمارية
0.31%	0.071	0.137	5.22%	9.14%	4.14	0.41	-22%	7%	101	8.1%	5.10	0.47	0.93%	0.001	0.098	شركة مجموعة الامتياز الاستثمارية
0.28%	0.179	0.235	4.17%	8.04%	0.87	0.16	-16%	1%	93	9.2%	7.05	0.57	-1.08%	-0.002	0.183	شركة التسهيلات التجارية
0.22%	0.032	0.102	-4.92%	-21.36%	18.38	1.66	94%	4%	72	2.0%	(4.96)	1.06	-1.09%	-0.001	0.090	شركة أعيان للاجارة والاستثمار
0.23%	0.095	0.172	5.98%	13.92%	2.69	0.37	-9%	6%	75	7.4%	4.26	0.59	3.82%	0.005	0.136	الشركة الكويتية للاستثمار
0.20%	0.076	0.184	7.46%	12.50%	0.16	0.03	42%	8%	67	2.9%	8.26	1.03	0.60%	0.001	0.169	شركة نور للاستثمار المالي



# التقرير اليومي - بورصة الكويت

## قطاع مينا للاستثمارات المسعرة - قسم البحوث والدراسات

القيمة السوقية	52 اسبوع دك		العائد على الاصول	العائد على الملكية	مؤشرات التداول		اداء السعر		القيمة السوقية	مؤشرات التقييم			السعر		قطاع الخدمات المالية	
	%	الادنى			الاعلى	(%)	(%)	الكمية (مليون سهم)		القيمة (مليون دك)	من بداية السنة	من بداية الشهر	مليون دك	DY%		PE(X)
0.14%	0.022	0.064	0.70%	1.11%	25.73	1.55	151%	6%	47	0.0%	43.26	0.48	-4.03%	-0.003	0.060	مجموعة أرزان المالي للتمويل و الاستثمار
0.13%	0.070	0.121	3.46%	7.31%	1.21	0.10	-19%	2%	42	5.7%	5.97	0.44	1.28%	0.001	0.087	المركز المالي الكويتي
0.12%	0.038	0.108	0.49%	0.61%	0.09	0.01	52%	4%	40	0.0%	181.27	1.10	0.00%	0.000	0.098	شركة بيت الاستثمار الخليجي
0.10%	0.072	0.110	4.97%	5.25%	0.21	0.02	-24%	-4%	33	0.0%	15.18	0.80	0.00%	0.000	0.076	شركة البريق القابضة
0.10%	0.090	0.337	-0.60%	-5.37%	0.00	0.00	-28%	0%	33	0.0%	(19.90)	1.07	0.00%	0.000	0.198	شركة مجموعة عربي القابضة
0.09%	0.063	0.138	3.25%	4.07%	0.10	0.01	22%	-1%	29	0.0%	43.53	1.77	-2.68%	-0.003	0.109	شركة الكويت و الشرق الأوسط للاستثمار المالي
0.08%	0.037	0.059	-0.53%	-0.81%	0.16	0.01	-12%	4%	27	0.0%	(39.76)	0.32	-0.90%	0.000	0.044	شركة التخصص القابضة
0.08%	0.029	0.041	2.05%	2.08%	0.02	0.00	-20%	2%	25	0.2%	16.80	0.35	-3.83%	-0.001	0.033	شركة اسيا كابيتال الاستثمارية
0.08%	0.052	0.096	3.32%	3.57%	0.00	0.00	8%	0%	26	5.1%	13.53	0.48	0.00%	0.000	0.072	شركة أم القيوين للإستثمارات العامة
0.08%	0.027	0.050	-0.67%	-0.93%	7.32	0.34	2%	7%	26	0.0%	(68.42)	0.64	0.21%	0.000	0.047	شركة بيت الأوراق المالية
0.08%	0.060	0.111	2.34%	5.38%	0.78	0.06	-14%	7%	26	0.0%	8.69	0.47	2.39%	0.002	0.077	شركة كامكو للاستثمار
0.07%	0.022	0.045	-62.04%	-113.65%	6.27	0.22	3%	13%	23	0.0%	(0.49)	0.56	0.00%	0.000	0.036	الشركة الأولى للاستثمار
0.07%	0.044	0.080	2.92%	5.18%	0.03	0.00	16%	-1%	22	8.0%	9.94	0.51	1.93%	0.001	0.074	شركة إنوفست
0.07%	0.026	0.045	1.04%	1.06%	2.81	0.11	-4%	7%	22	0.0%	38.17	0.41	4.64%	0.002	0.038	شركة الساحل للتنمية و الاستثمار
0.05%	0.062	0.143	4.98%	6.07%	0.15	0.01	-9%	2%	17	0.0%	12.54	0.76	0.36%	0.000	0.084	شركة المدار للتمويل و الاستثمار
0.05%	0.031	0.053	-0.79%	-1.94%	0.00	0.00	18%	-4%	16	0.0%	(23.20)	0.45	0.22%	0.000	0.045	شركة بيان للإستثمار
0.05%	0.037	0.060	2.70%	3.53%	0.05	0.00	-6%	10%	15	1.0%	12.58	0.44	-0.41%	0.000	0.049	شركة المنار للتمويل و الإجارة
0.04%	0.021	0.048	0.77%	3.41%	1.29	0.04	-14%	6%	14	0.0%	21.60	0.74	-0.88%	0.000	0.034	شركة منازل القابضة
0.04%	0.038	0.058	1.19%	1.76%	0.04	0.00	-9%	3%	14	0.0%	20.21	0.36	0.00%	0.000	0.045	الشركة الكويتية للتمويل و الاستثمار
0.04%	0.051	0.081	3.31%	4.37%	0.06	0.00	-14%	5%	13	4.7%	7.58	0.33	3.28%	0.002	0.063	الشركة الوطنية الدولية القابضة
0.04%	0.070	0.121	8.19%	8.96%	0.06	0.00	7%	0%	12	0.0%	6.72	0.60	-2.08%	-0.002	0.080	شركة أصول للاستثمار
0.03%	0.035	0.057	-0.97%	-2.02%	0.13	0.01	-18%	6%	11	0.0%	(22.53)	0.46	0.00%	0.000	0.045	يونيكاب للإستثمار و التمويل
0.03%	0.037	0.064	1.24%	1.34%	0.00	0.00	40%	-5%	10	0.0%	44.54	0.60	0.00%	0.000	0.053	شركة عمار للتمويل و الاجارة
0.03%	0.052	0.062	0.58%	1.03%	0.06	0.00	-6%	1%	9	0.0%	75.37	0.78	-1.68%	-0.001	0.059	الشركة الخليجية المغاربية القابضة
0.02%	0.018	0.033	0.09%	0.11%	6.91	0.20	-1%	13%	8	0.0%	217.42	0.25	0.70%	0.000	0.029	شركة مجموعة السلام القابضة
0.02%	0.027	0.060	-19.33%	-222.76%	0.00	0.00	-42%	0%	8	2.1%	(0.42)	0.93	0.00%	0.000	0.031	شركة الاستشارات المالية الدولية القابضة
0.02%	0.030	0.044	2.64%	5.05%	0.00	0.00	18%	0%	6	0.0%	13.12	0.66	0.00%	0.000	0.036	شركة أموال الدولية للاستثمار
0.02%	0.009	0.019	-7.66%	-17.93%	9.09	0.13	-7%	14%	6	0.0%	(2.61)	0.47	2.96%	0.000	0.014	شركة المدينة للتمويل و الاستثمار
0.02%	0.019	0.035	-4.25%	-4.56%	0.00	0.00	58%	0%	5	0.0%	(21.20)	0.97	0.00%	0.000	0.032	شركة تصنيف و تحصيل الأموال
0.01%	0.010	0.017	-3.02%	-3.42%	0.86	0.01	1%	-1%	5	0.0%	(10.77)	0.37	0.66%	0.000	0.015	شركة اكتتاب القابضة
0.01%	0.022	0.043	-1.06%	-1.67%	0.00	0.00	-13%	2%	5	0.0%	(14.05)	0.24	0.00%	0.000	0.028	الشركة الكويتية السورية القابضة
0.01%	0.042	0.071	-6.25%	-7.00%	1.36	0.06	-29%	-1%	5	0.0%	(7.31)	0.51	-4.17%	-0.002	0.046	شركة وربة كابيتال القابضة
0.01%	0.010	0.100	0.20%	0.23%	0.00	0.00	-13%	0%	4	0.0%	235.16	0.53	0.00%	0.000	0.048	الشركة الوطنية الاستهلاكية القابضة
0.01%	0.011	0.022	-1.74%	-7.73%	0.00	0.00	-20%	0%	3	0.0%	(9.02)	0.70	0.00%	0.000	0.016	شركة الديرة القابضة
0.01%	0.008	0.016	-23.28%	-47.59%	3.98	0.04	-8%	2%	3	0.0%	(0.85)	0.40	-2.15%	0.000	0.009	شركة المال للاستثمار
0.01%	0.001	0.160	-10.83%	-36.16%	0.00	0.00	-40%	-5%	2	0.0%	(1.97)	0.71	0.00%	0.000	0.045	شركة الامتيازات الخليجية القابضة
0.00%	0.005	0.005	-0.72%	-0.75%	0.00	0.00	0%	0%	0	0.0%	(7.18)	0.05	0.00%	0.000	0.005	شركة تمكين القابضة
7.75%			4.14%	4.42%	113.36	9.03			2,554	4.1%	16.54	0.73				عدد شركات القطاع - 49 شركة




## التقرير اليومي - بورصة الكويت

### قطاع مينا للاستثمارات المسعرة - قسم البحوث والدراسات

القيمة السوقية	52 اسبوع دك		العائد على الاصول	العائد على الملكية	مؤشرات التداول		اداء السعر		القيمة السوقية	مؤشرات التقييم			السعر			قطاع الرعاية الصحية
	%	الادنى			الاعلى	(%)	(%)	القيمة (مليون دك)		الكمية (مليون سهم)	من بداية الشهر	من بداية السنة	مليون دك	DY%	PE(X)	
0.92%	1.220	1.240	10.95%	16.54%	0.00	0.00	0%	0%	305	0.6%	47.78	7.90	0.00%	0.000	1.220	شركة عيادة الميدان لخدمات طب الأسنان
0.27%	0.580	0.900	0.66%	3.20%	0.00	0.00	-26%	0%	90	2.5%	48.60	1.55	0.00%	0.000	0.597	شركة التقدم للتكنولوجيا
0.04%	0.707	0.707	0.61%	11.50%	0.00	0.00	0%	0%	12	0.0%	52.72	6.06	0.00%	0.000	0.707	شركة باكو الطبية
<b>1.23%</b>			<b>4.68%</b>	<b>8.61%</b>	<b>0.00</b>	<b>0.00</b>			<b>407</b>	<b>1.0%</b>	<b>48.09</b>	<b>4.14</b>				<b>عدد شركات القطاع - 3 شركة</b>

القيمة السوقية	52 اسبوع دك		العائد على الاصول	العائد على الملكية	مؤشرات التداول		اداء السعر		القيمة السوقية	مؤشرات التقييم			السعر			قطاع الصناعة
	%	الادنى			الاعلى	(%)	(%)	القيمة (مليون دك)		الكمية (مليون سهم)	من بداية الشهر	من بداية السنة	مليون دك	DY%	PE(X)	
4.06%	0.357	0.748	4.17%	7.88%	7.17	4.99	-2%	7%	1,339	2.6%	15.44	1.22	1.89%	0.013	0.700	شركة اجيليتي للمخازن العمومية
1.00%	1.944	3.470	30.31%	44.61%	0.63	1.70	-10%	5%	331	6.8%	9.22	4.11	-0.44%	-0.012	2.718	شركة هيومن سوفت القابضة
0.48%	0.138	0.278	1.38%	5.54%	2.92	0.49	-39%	6%	159	6.0%	8.98	0.50	1.21%	0.002	0.167	شركة الأفكو لتمويل شراء وتاجير الطائرات
0.49%	0.144	0.270	1.27%	1.92%	1.83	0.41	-9%	17%	160	6.6%	39.93	0.77	2.74%	0.006	0.225	شركة أسمنت الكويت
0.46%	0.390	0.742	2.18%	2.42%	0.50	0.36	46%	4%	150	3.8%	35.46	0.86	-0.28%	-0.002	0.715	شركة الخليج للكابلات و الصناعات الكهربائية
0.25%	0.342	0.600	8.48%	11.51%	2.69	0.99	-33%	3%	81	10.8%	10.31	1.19	2.21%	0.008	0.370	الشركة المتكاملة القابضة
0.24%	0.683	1.140	8.21%	10.17%	0.07	0.06	-20%	5%	79	12.5%	10.41	1.06	1.55%	0.012	0.788	شركة أسمنت بورتلاند كويت
0.22%	0.228	0.475	16.73%	18.27%	0.01	0.00	-32%	-3%	74	5.0%	9.50	1.74	-1.64%	-0.005	0.300	المجموعة التعليمية القابضة
0.23%	0.367	0.512	7.81%	12.29%	0.00	0.00	-9%	0%	74	4.5%	7.96	0.98	0.00%	0.000	0.465	شركة المشاريع المتحدة للخدمات الجوية
0.20%	0.298	0.419	5.93%	18.02%	0.18	0.07	-8%	3%	67	7.8%	6.01	1.08	-0.53%	-0.002	0.374	شركة الصناعات الهندسية الثقيلة وبناء السفن
0.16%	0.143	0.173	3.75%	5.10%	0.05	0.01	-5%	1%	54	6.4%	12.63	0.64	0.00%	0.000	0.155	شركة الصناعات الوطنية
0.10%	0.081	0.137	0.59%	2.47%	0.09	0.01	-22%	3%	35	4.7%	13.67	0.34	2.94%	0.003	0.105	شركة أسيكو للصناعات
0.10%	0.175	0.337	7.66%	18.45%	0.04	0.01	29%	2%	33	5.8%	6.64	1.23	0.00%	0.000	0.310	الشركة الكويتية لبناء المعامل والمقاولات
0.10%	0.055	0.080	1.96%	2.58%	0.00	0.00	0%	0%	33	8.4%	19.94	0.51	0.00%	0.000	0.065	شركة راس الخيمة لصناعة الأسمت والمواد الانشائية
0.09%	0.138	0.251	1.23%	7.71%	4.01	0.76	-24%	10%	31	10.8%	8.56	0.66	1.60%	0.003	0.190	شركة المجموعة المشتركة للمقاولات
0.08%	0.029	0.060	-2.19%	-2.73%	0.05	0.00	-38%	3%	28	12.2%	(12.36)	0.34	5.94%	0.002	0.034	شركة أسمنت الخليج
0.08%	0.042	0.061	0.56%	0.84%	0.00	0.00	0%	0%	26	12.4%	25.32	0.21	0.00%	0.000	0.042	شركة الشارقة للأسمنت و التنمية الصناعية
0.07%	0.023	0.043	2.94%	4.59%	3.88	0.12	-20%	12%	23	0.1%	4.93	0.23	1.68%	0.001	0.030	شركة كي جي ال لوجستيك
0.05%	0.042	0.077	0.39%	1.38%	0.85	0.05	-19%	15%	15	0.0%	16.51	0.23	-0.91%	-0.001	0.055	شركة رابطة الكويت والخليج للنقل
0.04%	0.122	0.180	1.39%	1.80%	0.00	0.00	-10%	8%	14	7.1%	43.23	0.78	0.00%	0.000	0.140	شركة الشعبية الصناعية
0.04%	0.047	0.088	1.48%	4.41%	0.13	0.01	-16%	2%	12	8.7%	7.76	0.34	0.69%	0.000	0.058	الشركة الوطنية للتنظيف
0.04%	0.029	0.052	0.44%	0.85%	0.00	0.00	-24%	0%	12	12.3%	16.54	0.14	0.00%	0.000	0.034	شركة صناعات أسمنت الفجيرة
0.04%	0.063	0.126	-6.16%	-10.61%	0.00	0.00	14%	0%	12	13.2%	(9.37)	0.99	0.00%	0.000	0.114	شركة اسمنت الهلال
0.03%	0.049	0.089	4.06%	4.91%	0.59	0.04	-29%	3%	10	7.4%	10.16	0.50	-0.32%	0.000	0.063	شركة مبرد القابضة
0.03%	0.050	0.078	3.49%	4.54%	0.91	0.06	-15%	4%	10	0.0%	7.69	0.35	1.57%	0.001	0.065	شركة مجموعة الخصوصية القابضة
0.01%	0.007	0.018	-5.29%	-24.90%	1.81	0.03	50%	7%	4	0.0%	(1.10)	0.27	-0.66%	0.000	0.015	الشركة الوطنية للرمية
0.01%	0.026	0.051	-15.94%	-23.25%	0.19	0.01	-30%	-3%	4	0.0%	(2.05)	0.48	-0.85%	0.000	0.035	شركة الصليبوخ التجارية
0.01%	0.020	0.070	-10.09%	-19.69%	0.04	0.00	-22%	0%	4	0.0%	(1.66)	0.33	-4.16%	-0.002	0.039	شركة المعادن والصناعات التحويلية
0.01%	0.013	0.024	-0.06%	-0.17%	0.17	0.00	-28%	-1%	2	0.0%	(182.45)	0.32	-2.47%	0.000	0.016	شركة المعدات القابضة
<b>8.72%</b>			<b>5.05%</b>	<b>6.67%</b>	<b>28.83</b>	<b>10.17</b>			<b>2,876</b>	<b>4.8%</b>	<b>13.71</b>	<b>0.91</b>				<b>عدد شركات القطاع - 29 شركة</b>






## التقرير اليومي - بورصة الكويت

### قطاع مينا للاستثمارات المسعرة - قسم البحوث والدراسات

قطاع التأمين	السعر			مؤشرات التقييم			القيمة السوقية		اداء السعر		مؤشرات التداول		العائد علي الملكية	العائد علي الاصول	52 اسبوع دك		القيمة السوقية
	الاتقال دك	اليوم %	اليوم %	PBV(X)	PE(X)	DY%	مليون دك	من بداية الشهر	من بداية السنة	القيمة (مليون دك)	الكمية (مليون سهم)	(%)	(%)	الاعلي	الادني	%	
مجموعة الخليج للتأمين	0.609	-0.026	-4.09%	1.04	8.50	6.1%	113	-15%	-8%	0.11	0.19	12.27%	1.75%	0.720	0.550	0.34%	
الشركة الاهلية للتأمين	0.413	0.007	1.72%	0.78	8.32	8.1%	85	3%	1%	0.03	0.08	9.38%	3.27%	0.445	0.367	0.26%	
شركة الكويت للتأمين	0.360	0.000	0.00%	0.59	6.97	6.6%	67	0%	9%	0.00	0.00	8.46%	4.64%	0.387	0.300	0.20%	
شركة إعادة التأمين الكويتية	0.222	0.001	0.45%	0.84	9.50	2.0%	45	0%	61%	0.00	0.00	8.85%	3.16%	0.221	0.126	0.14%	
الشركة البحرينية الكويتية للتأمين	0.200	0.000	0.00%	0.93	12.87	6.1%	28	0%	0%	0.00	0.00	7.19%	1.10%	0.200	0.200	0.09%	
شركة وربة للتأمين	0.078	0.000	-0.13%	0.34	11.04	0.0%	13	7%	29%	0.00	0.00	3.07%	0.98%	0.094	0.051	0.04%	
الشركة الاولى للتأمين التكافلي	0.039	-0.001	-1.76%	0.47	4.94	0.0%	4	2%	0%	0.00	0.02	9.60%	5.88%	0.056	0.031	0.01%	
شركة وثاق للتأمين التكافلي	0.024	0.001	2.17%	0.21	(29.74)	0.0%	3	0%	-6%	0.00	0.03	-0.72%	-0.72%	0.035	0.018	0.01%	
<b>عدد شركات القطاع - 8 شركة</b>				<b>0.76</b>	<b>8.53</b>	<b>5.8%</b>	<b>358</b>			<b>0.15</b>	<b>0.32</b>	<b>8.86%</b>	<b>3.00%</b>			<b>1.09%</b>	

قطاع النفط والغاز	السعر			مؤشرات التقييم			القيمة السوقية		اداء السعر		مؤشرات التداول		العائد علي الملكية	العائد علي الاصول	52 اسبوع دك		القيمة السوقية
	الاتقال دك	اليوم %	اليوم %	PBV(X)	PE(X)	DY%	مليون دك	من بداية الشهر	من بداية السنة	القيمة (مليون دك)	الكمية (مليون سهم)	(%)	(%)	الاعلي	الادني	%	
الشركة الوطنية للخدمات البترولية (نايسكو)	1.100	0.000	0.00%	2.62	9.38	6.4%	107	0%	-6%	0.00	0.00	27.91%	23.59%	1.389	0.903	0.32%	
شركة المجموعة البترولية المستقلة	0.430	0.000	0.00%	0.79	11.72	7.0%	78	0%	-11%	0.00	0.00	6.76%	2.22%	0.497	0.375	0.24%	
شركة برقان لحفر الآبار	0.075	0.000	0.00%	0.27	7.62	0.0%	17	-3%	-6%	0.00	0.05	3.57%	1.15%	0.098	0.060	0.05%	
شركة بيت الطاقة القابضة	0.024	-0.003	-9.33%	0.75	(3.33)	0.0%	18	24%	7%	0.14	5.69	-22.51%	-17.05%	0.036	0.014	0.06%	
الشركة الخليجية للاستثمار البترولي	0.021	0.001	3.40%	0.24	(6.86)	0.0%	10	15%	5%	0.45	21.58	-3.44%	-2.34%	0.023	0.012	0.03%	
شركة سنرجي القابضة	0.019	0.000	-1.06%	0.38	(0.78)	0.0%	4	-2%	-15%	0.01	0.48	-47.94%	-30.38%	0.027	0.014	0.01%	
<b>عدد شركات القطاع - 6 شركة</b>				<b>0.84</b>	<b>27.09</b>	<b>5.2%</b>	<b>233</b>			<b>0.61</b>	<b>27.79</b>	<b>3.10%</b>	<b>2.18%</b>			<b>0.71%</b>	

قطاع العقار	السعر			مؤشرات التقييم			القيمة السوقية		اداء السعر		مؤشرات التداول		العائد علي الملكية	العائد علي الاصول	52 اسبوع دك		القيمة السوقية
	الاتقال دك	اليوم %	اليوم %	PBV(X)	PE(X)	DY%	مليون دك	من بداية الشهر	من بداية السنة	القيمة (مليون دك)	الكمية (مليون سهم)	(%)	(%)	الاعلي	الادني	%	
شركة المباني	0.757	-0.001	-0.13%	1.77	14.83	1.4%	837	4%	-11%	0.69	0.91	11.92%	5.85%	0.877	0.434	2.54%	
شركة الصالحية العقارية	0.409	0.007	1.74%	1.24	9.40	4.9%	202	2%	-2%	0.21	0.53	13.17%	5.83%	0.460	0.330	0.61%	
الشركة التجارية العقارية	0.104	-0.001	-0.95%	0.64	12.88	5.5%	188	3%	13%	0.16	1.51	4.95%	2.71%	0.111	0.083	0.57%	
الشركة الوطنية العقارية	0.077	0.001	0.78%	0.43	10.19	0.0%	116	4%	-11%	0.26	3.44	4.19%	2.37%	0.090	0.058	0.35%	
شركة التمدين العقارية	0.261	0.001	0.38%	0.38	12.73	3.9%	105	0%	-19%	0.00	0.00	2.96%	2.19%	0.343	0.241	0.32%	
شركة عقارات الكويت	0.098	0.000	0.00%	0.69	12.45	0.4%	88	4%	-7%	0.02	0.20	5.51%	2.16%	0.115	0.070	0.27%	
شركة العقارات المتحدة	0.051	0.001	2.00%	0.29	(7.59)	0.0%	55	5%	-17%	0.00	0.06	-3.86%	-1.16%	0.063	0.045	0.17%	
شركة دبي الأولى للتطوير العقاري	0.043	0.000	0.95%	0.57	46.61	0.9%	42	10%	19%	0.11	2.60	1.23%	1.03%	0.055	0.027	0.13%	
شركة المزايا القابضة	0.055	0.000	0.00%	0.43	(3.91)	0.1%	34	4%	-8%	0.07	1.24	-10.98%	-3.82%	0.067	0.047	0.10%	
شركة أجيال العقارية الترفيهية	0.155	0.006	4.03%	0.24	14.98	0.0%	30	1%	-15%	0.00	0.02	1.61%	1.40%	0.213	0.115	0.09%	
شركة إنجازات للتنمية العقارية	0.079	0.000	0.00%	0.51	(3.79)	8.7%	26	0%	-1%	0.00	0.00	-13.36%	-6.99%	0.091	0.061	0.08%	



## التقرير اليومي - بورصة الكويت

### قطاع مينا للاستثمارات المسعرة - قسم البحوث والدراسات

القيمة السوقية	52 اسبوع د.ك		العائد على الاصول (%)	العائد على الملكية (%)	مؤشرات التداول		اداء السعر		القيمة السوقية مليون د.ك	مؤشرات التقييم			السعر			قطاع العقار
	%	الادنى			الاعلى	الكمية (مليون سهم)	القيمة (مليون د.ك)	من بداية السنة		من بداية الشهر	DY%	PE(X)	PBV(X)	اليوم % Δ	اليوم Δ	
0.08%	0.045	0.090	0.67%	1.85%	0.57	0.05	5%	10%	25	2.7%	28.75	0.53	-4.76%	-0.004	0.078	شركة منشآت للمشاريع العقارية
0.08%	0.048	0.080	1.90%	3.00%	0.01	0.00	-18%	2%	25	8.0%	11.70	0.35	-0.17%	0.000	0.060	شركة أعيان العقارية
0.07%	0.060	0.135	0.35%	0.89%	0.00	0.00	-11%	0%	24	5.3%	30.14	0.27	0.00%	0.000	0.093	شركة الأرجان العالمية العقارية
0.07%	0.037	0.079	2.38%	3.79%	6.34	0.34	-15%	13%	24	0.0%	13.88	0.53	1.55%	0.001	0.053	شركة الإنماء العقارية
0.07%	0.060	0.204	-10.05%	-18.97%	0.00	0.00	132%	0%	22	1.1%	(8.21)	1.56	0.00%	0.000	0.204	شركة ريم العقارية
0.06%	0.076	0.100	3.51%	6.57%	0.01	0.00	-4%	5%	21	9.2%	9.22	0.61	-4.92%	-0.004	0.085	شركة أركان الكويت العقارية
0.06%	0.022	0.046	2.73%	3.58%	1.39	0.04	-27%	9%	20	0.2%	8.07	0.29	0.32%	0.000	0.032	شركة مدينة الاعمال الكويفية العقارية
0.06%	0.318	0.318	4.85%	4.94%	0.00	0.00	0%	0%	19	0.0%	58.98	2.91	0.00%	0.000	0.318	شركة دلقان العقارية
0.05%	0.022	0.040	-4.73%	-7.37%	0.92	0.03	-18%	5%	16	0.0%	(4.79)	0.35	0.00%	0.000	0.029	شركة صكوك القابضة
0.05%	0.034	0.055	1.90%	3.57%	2.06	0.10	-3%	20%	18	4.1%	12.73	0.45	-0.21%	0.000	0.048	شركة التجارة والاستثمار العقاري
0.04%	0.020	0.033	1.07%	2.87%	3.25	0.09	-1%	10%	15	2.1%	8.79	0.25	-1.02%	0.000	0.029	الشركة العربية العقارية
0.04%	0.058	0.089	7.29%	8.68%	0.08	0.00	-25%	1%	13	8.3%	5.01	0.43	0.00%	0.000	0.060	شركة عقار للاستثمارات العقارية
0.03%	0.048	0.086	4.97%	7.11%	0.20	0.01	-22%	5%	11	0.0%	6.51	0.46	2.89%	0.002	0.061	شركة مشاعر القابضة
0.03%	0.007	0.032	-57.23%	-106.45%	33.72	0.60	123%	13%	11	0.0%	(0.84)	0.89	2.31%	0.000	0.018	شركة مجموعة المستثمرين القابضة
0.03%	0.040	0.190	3.57%	3.60%	0.01	0.00	-8%	-11%	10	0.0%	18.19	0.66	-4.03%	-0.003	0.069	شركة دار الثريا العقارية
0.03%	0.081	0.118	6.96%	10.55%	0.10	0.01	-10%	3%	9	10.5%	6.79	0.72	4.29%	0.004	0.090	شركة مجموعة أسس القابضة
0.03%	0.026	0.040	-1.87%	-8.06%	0.01	0.00	-5%	2%	8	0.0%	(4.91)	0.40	-4.86%	-0.002	0.035	شركة المصالح العقاريه
0.02%	0.005	0.013	-12.42%	-40.94%	0.00	0.00	-6%	0%	8	0.0%	(0.51)	0.21	0.00%	0.000	0.007	شركة أبيان للتطوير العقاري
0.02%	0.013	0.027	-3.92%	-10.99%	0.44	0.01	-6%	14%	7	0.0%	(3.20)	0.35	0.87%	0.000	0.023	شركة رمال الكويت العقارية
0.02%	0.022	0.034	2.16%	5.51%	0.00	0.00	-8%	1%	5	6.8%	0.70	0.04	0.00%	0.000	0.026	الشركة الكويفية العقارية القابضة
0.01%	0.013	0.034	-4.55%	-7.01%	3.39	0.07	-25%	7%	5	0.0%	(4.23)	0.30	4.17%	0.001	0.020	شركة التعمير للإستثمار العقاري
0.01%	0.027	0.043	0.92%	0.94%	0.00	0.00	-17%	-6%	4	0.0%	44.69	0.42	0.00%	0.000	0.033	شركة سنام العقارية
0.01%	0.021	0.043	-0.22%	-0.31%	1.71	0.05	-29%	5%	4	0.0%	(65.75)	0.20	1.72%	0.001	0.030	شركة مينا العقارية
0.01%	0.026	0.074	0.40%	0.91%	0.00	0.00	-18%	0%	4	0.5%	43.60	0.40	0.00%	0.000	0.036	شركة المساكن الدولية للتطوير العقاري
0.01%	0.018	0.050	0.08%	0.10%	0.00	0.00	26%	8%	4	0.0%	166.84	0.16	0.00%	0.000	0.029	شركة مراكز التجارة العقارية
0.01%	0.009	0.016	-2.19%	-2.51%	0.00	0.00	-29%	0%	2	0.0%	(7.68)	0.19	0.00%	0.000	0.011	شركة اجوان الخليج العقارية
0.01%	0.021	0.021	-3.17%	-3.29%	0.00	0.00	0%	0%	2	4.9%	(8.85)	0.29	0.00%	0.000	0.021	شركة اينكت العقارية
0.00%	0.015	0.029	-1.41%	-1.48%	0.00	0.00	-35%	0%	2	0.0%	(8.22)	0.12	0.00%	0.000	0.016	الشركة العالمية للمدن العقارية
<b>6.25%</b>			<b>2.96%</b>	<b>2.79%</b>	<b>64.71</b>	<b>2.93</b>			<b>2,061</b>	<b>2.4%</b>	<b>24.12</b>	<b>0.67</b>				<b>عدد شركات القطاع - 39 شركة</b>



قطاع التكنولوجيا	السعر			مؤشرات التقييم			القيمة السوقية		اداء السعر		مؤشرات التداول		العائد علي الملكية	العائد علي الاصول	52 اسبوع دك		القيمة السوقية
	الاقفال دك	اليوم Δ	اليوم % Δ	PBV(X)	PE(X)	DY%	مليون دك	من بداية الشهر	من بداية السنة	القيمة (مليون دك)	الكمية (مليون سهم)	(%)	(%)	الاعلي	الادنى	%	
شركة الأنظمة الألية	0.070	-0.003	-3.45%	0.55	(67.90)	5.7%	7	-1%	-1%	0.02	0.26	-0.81%	-0.73%	0.087	0.051	0.02%	
عدد شركات القطاع - 1 شركة				0.55	(67.90)	5.7%	7			0.02	0.26	-0.81%	-0.73%			0.02%	
قطاع الاتصالات	الاقفال دك	اليوم Δ	اليوم % Δ	PBV(X)	PE(X)	DY%	مليون دك	من بداية الشهر	من بداية السنة	القيمة (مليون دك)	الكمية (مليون سهم)	(%)	(%)	الاعلي	الادنى	%	
شركة الاتصالات المتنقلة	0.608	0.011	1.84%	2.03	12.13	5.1%	2,631	6%	2%	5.96	9.82	16.70%	4.58%	0.604	0.407	7.98%	
شركة الاتصالات الكويتية	0.841	0.001	0.12%	1.95	9.63	4.2%	420	0%	7%	0.02	0.02	20.25%	11.15%	0.870	0.680	1.27%	
الشركة الوطنية للاتصالات المتنقلة	0.624	0.009	1.46%	0.55	10.38	10.4%	313	4%	-25%	0.08	0.14	5.27%	2.37%	0.835	0.550	0.95%	
شركة أن ديجيتال سيرفيس القابضة	0.013	0.000	1.52%	0.40	43.71	0.0%	12	4%	-1%	0.10	7.68	0.91%	0.73%	0.021	0.009	0.04%	
شركة حيات للاتصالات	0.059	0.000	0.00%	0.50	24.83	0.0%	5	0%	-22%	0.00	0.00	2.01%	0.79%	0.098	0.033	0.02%	
عدد شركات القطاع - 5 شركة				1.59	11.61	5.5%	3,380			6.16	17.66	13.70%	7.86%			10.25%	
قطاع المنافع	الاقفال دك	اليوم Δ	اليوم % Δ	PBV(X)	PE(X)	DY%	مليون دك	من بداية الشهر	من بداية السنة	القيمة (مليون دك)	الكمية (مليون سهم)	(%)	(%)	الاعلي	الادنى	%	
شركة شمال الزور الأولي للطاقة و المياه	0.329	0.001	0.30%	4.72	29.42	0.0%	362	3%	0%	0.81	2.45	16.06%	2.26%	0.500	0.297	1.10%	
عدد شركات القطاع - 1 شركة				4.72	29.42	0.0%	362			0.81	2.45	16.06%	2.26%			1.10%	
اجمالي عدد الشركات 173				1.32	15.92	3.69%	32,973			71.26	374.10	8.26%	2.76%			100%	

المعلومات الواردة في هذه الوثيقة مملوكة لشركة الاستثمارات الوطنية NIC ولا تستخدم إلا من قبل الأشخاص الذين تم إصدارها لهم. هذه الوثيقة سرية ولا يجوز توزيعها جزئياً أو كلياً دون موافقة صريحة من شركة الاستثمارات الوطنية NIC.



شركة الاستثمار الوطنية  
NATIONAL INVESTMENTS COMPANY

Sharq, Al Mutanabi Street, Khaleejia Tower | P.O. Box 25667, Safat 13117, Kuwait

T.: +965 2226 6666 | Fax: +965 2226 6793 | [www.nic.com.kw](http://www.nic.com.kw)