




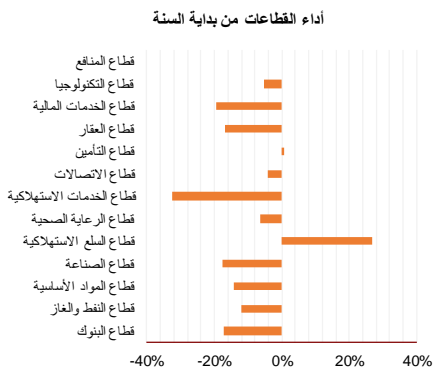
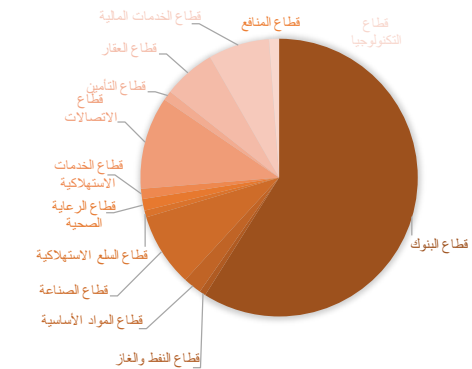
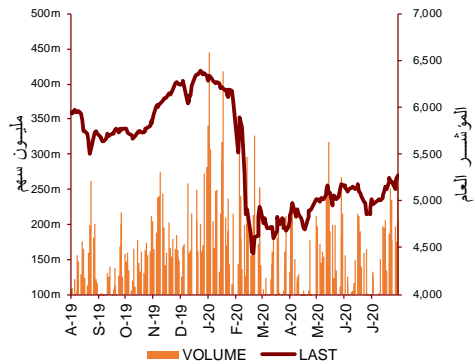
شركة الاستثمارات الوطنية
NATIONAL INVESTMENTS COMPANY

التقرير اليومي - بورصة الكويت
قطاع مينا للاستثمارات المسعرة - قسم البحوث والدراسات
2020-08-27



التقرير اليومي - بورصة الكويت

قطاع مينا للاستثمارات المسعرة - قسم البحوث والدراسات



مؤشرات البورصة	الإقفال	التغير اليومي نقطة	التغير اليومي (%)	من بداية السنة (%)	52 اسبوع الاعلى	52 اسبوع الاندي	القيمة السوقية مليار دك	PBV (X)	PE (X)	العائد الجاري (%)
المؤشر العام	5,289.16	20.60	0.39%	-15.9%	6,416.4	4,339.6	30.51	0.65	19.31	4.86%
السوق الاول	5,853.06	24.72	0.42%	-16.3%	7,172.3	4,498.7	22.65	0.00	0.00	0.00%
السوق الرئيسي	4,172.24	12.32	0.30%	-15.1%	4,932.5	3,965.6	7.86	1.64	13.69	3.69%

ملخص السوق	مرتفعة	منخفضة	ثابتة
شركات المؤشر العام	64	42	66
شركات السوق الاول	6	9	3
شركات السوق الرئيسي	58	33	63

قيم وحجم التداول	القيمة مليون دك	الكمية مليون سهم
المؤشر العام	29.16	205.99
السوق الاول	20.13	54.84
السوق الرئيسي	9.03	151.14

الشركات الأكثر خسارة	الإقفال دك	قيمة التداول دك	التغير اليومي (%)
شركة حيات للاتصالات	0.075	402	-14.12%
شركة الامتيازات الخليجية القابضة	0.058	37	-9.60%
يونيكاب للاستثمار و التمويل	0.035	5,391	-8.68%
شركة طفل المستقبل الترفيحية العقارية	0.077	77	-8.49%
شركة أسمنت الخليج	0.032	6,402	-8.31%

الشركات الأكثر ربحاً	الإقفال دك	قيمة التداول دك	التغير اليومي (%)
شركة أسمنت الهلال	0.091	2,535	20.93%
شركة برفان لحفر الآبار والتجارة والصيانة	0.069	1,703	9.55%
شركة المدار للتمويل والاستثمار	0.092	779,994	8.88%
شركة الأنظمة الآلية	0.068	11,264	7.94%
شركة بيت الاستثمار الخليجي	0.094	388,306	7.93%

الشركات الأكثر تداولاً حسب الكمية	الإقفال دك	التغير اليومي (%)	الكمية مليون سهم
مجموعة أركان المالية للتمويل والاستثمار	0.057	7.16%	30.25
شركة أعيان للتجارة والاستثمار	0.056	3.30%	20.16
البنك الأهلي المتحد - البحرين	0.226	1.35%	19.02
الشركة الخليجية للإستثمار البترولي	0.019	2.70%	14.13
شركة المدار للتمويل والاستثمار	0.092	8.88%	8.86

الشركات الأكثر تداولاً حسب القيمة	الإقفال دك	التغير اليومي (%)	القيمة مليون دك
بيت التمويل الكويتي	0.626	0.32%	4.39
البنك الأهلي المتحد - البحرين	0.226	1.35%	4.28
بنك الكويت الوطني	0.866	1.05%	4.05
شركة شمال الزور الأولي للطاقة و المياه	0.323	0.31%	2.05
مجموعة أركان المالية للتمويل والاستثمار	0.057	7.16%	1.68

القطاع	الإقفال	التغير اليومي نقطة	التغير اليومي (%)	من بداية السنة (%)	52 اسبوع الاعلى	52 اسبوع الاندي	القيمة السوقية مليار دك	PBV (X)	PE (X)	العائد الجاري (%)
قطاع البنوك	1,229.69	6.320	0.52%	-17.2%	1,536.8	986.4	17.98	1.52	14.99	3.50%
قطاع النفط والغاز	1,101.58	6.550	0.60%	-11.9%	1,372.2	985.7	0.22	0.80	25.79	5.49%
قطاع المواد الأساسية	780.24	-6.980	-0.89%	-14.2%	1,029.6	561.7	0.66	0.94	14.35	7.71%
قطاع الصناعة	764.92	0.790	0.10%	-17.6%	937.5	602.9	2.61	0.83	12.44	5.34%
قطاع السلع الاستهلاكية	807.62	2.030	0.25%	26.8%	810.7	548.6	0.24	1.60	97.88	2.12%
قطاع الرعاية الصحية	829.21	0.000	0.00%	-6.3%	921.9	815.0	0.41	4.19	48.62	0.97%
قطاع الخدمات الاستهلاكية	718.60	-0.670	-0.09%	-32.7%	1,083.1	674.8	0.36	0.82	34.50	4.86%
قطاع الاتصالات	1,073.55	3.020	0.28%	-4.0%	1,116.7	802.2	3.29	1.55	11.30	5.61%
قطاع التأمين	961.48	2.120	0.22%	0.8%	988.8	901.0	0.34	0.72	8.17	6.08%
قطاع العقار	881.42	2.470	0.28%	-16.8%	1,083.4	763.2	1.85	0.61	21.71	2.61%
قطاع الخدمات المالية	869.61	4.470	0.52%	-19.6%	1,097.0	801.4	2.17	0.63	14.98	4.81%
قطاع التكنولوجيا	494.70	36.370	7.94%	-5.4%	625.7	371.0	0.01	0.53	-65.96	5.88%
قطاع النفط والغاز	850.00	2.630	0.31%	0.0%	1,042.1	781.6	0.36	4.64	28.88	0.00%
السوق							30.51	0.65	19.31	4.86%

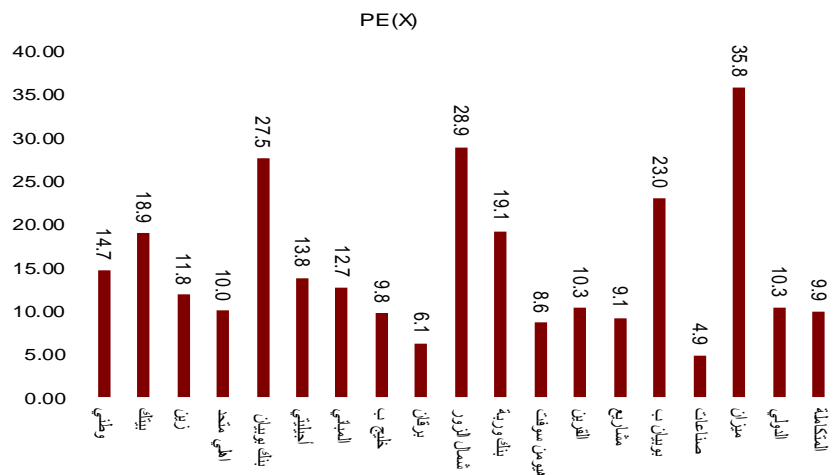
التقرير اليومي - بورصة الكويت

قطاع مينا للاستثمارات المسعرة - قسم البحوث والدراسات

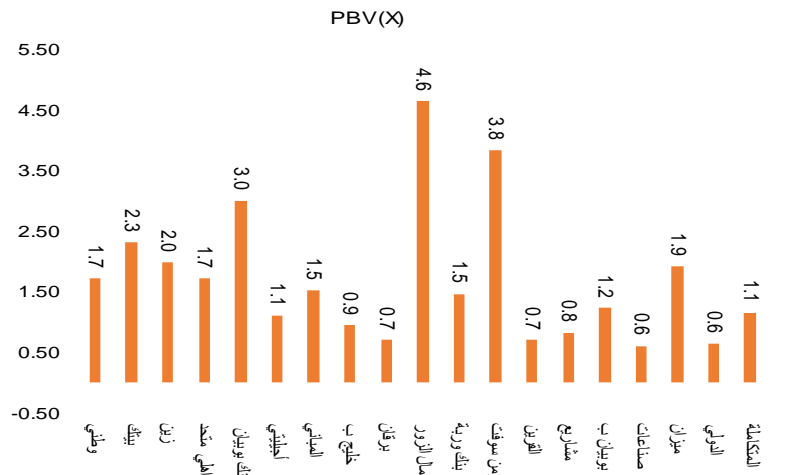


السوق الأول		السعر			مؤشرات التقييم			اداء السعر		القيمة السوقية		مؤشرات التداول		العائد على الملكية	العائد على الاصول	52 اسبوع دك	
الاتقال دك	اليوم % Δ	اليوم Δ	PE(X)	PBV(X)	DY%	من بداية الشهر	من بداية السنة	القيمة (مليون دك)	الكمية (مليون سهم)	(%)	(%)	الادنى	الاعلى	(%)	(%)	الادنى	الاعلى
بنك الكويت الوطني	0.866	1.05%	14.66	1.71	3.6%	9%	-15%	5,881	4.70	11.7%	1.4%	1.062	0.654	1.4%	11.7%	1.062	0.654
بيت التمويل الكويتي	0.626	0.32%	18.93	2.31	2.6%	8%	-15%	4,751	4.39	12.2%	1.3%	0.761	0.473	1.3%	12.2%	0.761	0.473
شركة الاتصالات المتنقلة - زين	0.592	0.34%	11.81	1.97	5.3%	7%	-1%	2,562	1.93	16.7%	4.6%	0.604	0.407	4.6%	16.7%	0.604	0.407
البنك الأهلي المتحد - البحرين	0.226	1.35%	9.95	1.70	5.4%	21%	-23%	2,181	4.28	17.1%	1.8%	0.311	0.160	1.8%	17.1%	0.311	0.160
بنك بوبيان	0.570	0.18%	27.55	3.00	1.1%	7%	-7%	1,726	0.72	10.9%	1.2%	0.638	0.380	1.2%	10.9%	0.638	0.380
شركة أجيالتي للمخازن العمومية	0.625	-0.16%	13.78	1.09	2.9%	-2%	-12%	1,196	0.48	7.9%	4.2%	0.748	0.357	4.2%	7.9%	0.748	0.357
شركة المبانى	0.647	-0.46%	12.67	1.51	1.6%	7%	-24%	715	0.30	11.9%	5.8%	0.877	0.434	5.8%	11.9%	0.877	0.434
بنك الخليج	0.214	0.00%	9.77	0.94	4.7%	13%	-29%	622	0.46	9.6%	1.0%	0.317	0.180	1.0%	9.6%	0.317	0.180
بنك برقان	0.198	-1.00%	6.13	0.69	5.8%	10%	-35%	519	0.51	11.3%	1.2%	0.352	0.175	1.2%	11.3%	0.352	0.175
شركة شمال الزور الأولي للطاقة و المياه	0.323	0.31%	28.88	4.64	0.0%	0%	0%	355	2.05	16.1%	2.3%	0.500	0.297	2.3%	16.1%	0.500	0.297
بنك وربة	0.201	-0.50%	19.14	1.45	0.0%	3%	-24%	317	0.33	7.6%	0.5%	0.279	0.164	0.5%	7.6%	0.279	0.164
شركة هيومن سوفت القابضة	2.530	-0.78%	8.58	3.83	7.3%	-8%	-16%	308	0.12	44.6%	30.3%	3.470	1.944	30.3%	44.6%	3.470	1.944
شركة القرين لصناعة الكيماويات البترولية	0.284	-1.05%	10.27	0.69	5.4%	5%	-9%	290	0.07	6.7%	3.6%	0.341	0.163	3.6%	6.7%	0.341	0.163
شركة مشاريع الكويت القابضة	0.151	0.00%	9.12	0.81	6.1%	2%	-30%	274	0.26	8.9%	0.3%	0.231	0.147	0.3%	8.9%	0.231	0.147
شركة بوبيان للبتروكيماويات	0.538	-1.10%	22.96	1.22	9.6%	0%	-19%	271	0.10	5.3%	2.1%	0.800	0.395	2.1%	5.3%	0.800	0.395
مجموعة الصناعات الوطنية (القابضة)	0.158	-0.63%	4.87	0.60	6.8%	1%	-34%	226	0.14	12.3%	3.7%	0.247	0.121	3.7%	12.3%	0.247	0.121
شركة ميزان القابضة	0.662	0.30%	35.77	1.91	2.5%	14%	32%	202	0.07	5.3%	2.2%	0.665	0.428	2.2%	5.3%	0.665	0.428
بنك الكويت الدولي	0.174	0.00%	10.35	0.63	5.8%	5%	-33%	177	0.67	6.1%	0.6%	0.270	0.162	0.6%	6.1%	0.270	0.162
الشركة المتكاملة القابضة	0.357	-1.11%	9.94	1.14	11.2%	-5%	-35%	79	0.15	11.5%	8.5%	0.600	0.342	8.5%	11.5%	0.600	0.342
الاجمالي			13.69	1.64	3.7%			22,650	20.13	11.96%	1.55%						

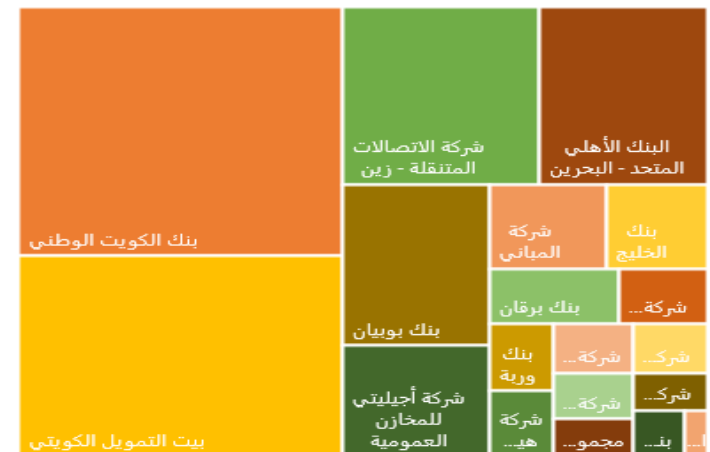
مكرر السعر الي ربحية السهم



مكرر السعر الي القيمة الدفترية



القيمة السوقية



التقرير اليومي - بورصة الكويت

قطاع مينا للاستثمارات المسعرة - قسم البحوث والدراسات



52 اسبوع دك		العائد علي الاصول	العائد علي الملكية	مؤشرات التداول		اداء السعر		القيمة السوقية	مؤشرات التقييم			السعر			قطاع البنوك
الادني	الاعلي	(%)	(%)	الكمية (مليون سهم)	القيمة (مليون دك)	من بداية السنة	من بداية الشهر	مليون دك	DY%	PE(X)	PBV(X)	اليوم % Δ	اليوم Δ	الافتال دك	
0.654	1.062	1.37%	11.69%	4.70	4.05	-15%	9%	5,881	3.6%	14.66	1.71	1.05%	0.009	0.866	بنك الكويت الوطني
0.473	0.761	1.29%	12.18%	7.05	4.39	-15%	8%	4,751	2.6%	18.93	2.31	0.32%	0.002	0.626	بيت التمويل الكويتي
0.160	0.311	1.81%	17.13%	19.02	4.28	-23%	21%	2,181	5.4%	9.95	1.70	1.35%	0.003	0.226	البنك الأهلي المتحد - البحرين
0.380	0.638	1.18%	10.89%	0.72	0.41	-7%	7%	1,726	1.1%	27.55	3.00	0.18%	0.001	0.570	بنك بويان
0.465	0.555	0.00%	0.00%	0.00	0.00	-5%	0%	965	3.7%	-	1.32	0.00%	0.000	0.500	البنك التجاري الكويتي
0.180	0.317	1.02%	9.58%	2.14	0.46	-29%	13%	622	4.7%	9.77	0.94	0.00%	0.000	0.214	بنك الخليج
0.175	0.352	1.20%	11.27%	2.55	0.51	-35%	10%	519	5.8%	6.13	0.69	-1.00%	-0.002	0.198	بنك برقان
0.225	0.330	1.26%	12.08%	0.18	0.05	-20%	5%	505	5.3%	9.18	1.11	-1.15%	-0.003	0.259	البنك الاهلي المتحد
0.164	0.279	0.53%	7.59%	1.64	0.33	-24%	3%	317	0.0%	19.14	1.45	-0.50%	-0.001	0.201	بنك وربة
0.156	0.320	0.59%	5.13%	0.40	0.07	-33%	4%	275	8.2%	9.58	0.49	-1.16%	-0.002	0.171	البنك الأهلي الكويتي
0.162	0.270	0.64%	6.11%	3.88	0.67	-33%	5%	177	5.8%	10.35	0.63	0.00%	0.000	0.174	بنك الكويت الدولي
0.022	0.022	0.01%	0.02%	0.00	0.00	0%	0%	65	0.0%	323.35	0.08	0.00%	0.000	0.022	شركة الإثمار القابضة
		1.18%	10.13%	42.28	15.22			17,983	3.5%	14.99	1.52				عدد شركات القطاع - 12

52 اسبوع دك		العائد علي الاصول	العائد علي الملكية	مؤشرات التداول		اداء السعر		القيمة السوقية	مؤشرات التقييم			السعر			قطاع المواد الأساسية
الادني	الاعلي	(%)	(%)	الكمية (مليون سهم)	القيمة (مليون دك)	من بداية السنة	من بداية الشهر	مليون دك	DY%	PE(X)	PBV(X)	اليوم % Δ	اليوم Δ	الافتال دك	
0.395	0.800	2.09%	5.29%	0.10	0.05	-19%	0%	271	9.6%	22.96	1.22	-1.10%	-0.006	0.538	شركة بويان للبتر وكيمويات
0.163	0.341	3.62%	6.71%	0.26	0.07	-9%	5%	290	5.4%	10.27	0.69	-1.05%	-0.003	0.284	شركة القرين لصناعة الكيمويات البترولية
0.769	0.850	11.27%	15.45%	0.00	0.00	-10%	0%	78	6.5%	16.21	2.50	0.00%	0.000	0.769	شركة الكوت للمشاريع الصناعية
0.192	0.564	3.83%	4.14%	0.00	0.00	-31%	3%	17	22.7%	18.99	0.79	1.29%	0.003	0.235	شركة السكب الكويتية
		3.24%	6.57%	0.35	0.12			656	7.7%	14.35	0.94				عدد شركات القطاع - 4

52 اسبوع دك		العائد علي الاصول	العائد علي الملكية	مؤشرات التداول		اداء السعر		القيمة السوقية	مؤشرات التقييم			السعر			قطاع السلع الاستهلاكية
الادني	الاعلي	(%)	(%)	الكمية (مليون سهم)	القيمة (مليون دك)	من بداية السنة	من بداية الشهر	مليون دك	DY%	PE(X)	PBV(X)	اليوم % Δ	اليوم Δ	الافتال دك	
0.428	0.665	2.16%	5.34%	0.11	0.07	32%	14%	202	2.5%	35.77	1.91	0.30%	0.002	0.662	شركة ميزان القابضة
0.152	0.200	1.99%	2.92%	0.26	0.05	6%	1%	39	0.1%	32.97	0.96	0.00%	0.000	0.185	شركة نقل و تجارة المواشي
0.010	0.029	-43.22%	-84.85%	0.00	0.00	-25%	0%	1	0.1%	(0.30)	0.25	0.00%	0.000	0.012	شركة دانة الصفاة الغذائية
		0.75%	1.64%	0.37	0.12			242	2.1%	97.88	1.60				عدد شركات القطاع - 3

التقرير اليومي - بورصة الكويت

قطاع مينا للاستثمارات المسعرة - قسم البحوث والدراسات



52 اسبوع دك		العائد علي الاصول	العائد علي الملكية	مؤشرات التداول		اداء السعر		القيمة السوقية	مؤشرات التقييم			السعر			قطاع الخدمات الاستهلاكية
الادني	الاعلي	(%)	(%)	الكمية (مليون سهم)	القيمة (مليون دك)	من بداية السنة	من بداية الشهر	مليون دك	DY%	PE(X)	PBV(X)	اليوم % Δ	اليوم Δ	الاقفال دك	
0.372	1.110	8.97%	37.13%	0.10	0.06	-48%	-7%	115	6.1%	7.68	2.85	0.70%	0.004	0.574	شركة طيران الجزيرة
0.600	1.050	7.19%	10.62%	0.02	0.02	-36%	-10%	62	7.2%	7.29	0.77	0.30%	0.002	0.674	شركة السينما الكويتية الوطنية
0.096	0.129	3.70%	5.26%	0.00	0.00	-14%	-2%	44	4.6%	12.64	0.67	0.00%	0.000	0.108	شركة السور لتسويق الوقود
0.095	0.134	3.19%	5.73%	0.00	0.00	-14%	-1%	44	5.4%	11.41	0.65	0.00%	0.000	0.109	الشركة الأولى للتسويق المحلي للوقود
0.036	0.060	0.73%	4.94%	0.04	0.00	6%	2%	31	0.0%	13.84	0.68	0.00%	0.000	0.055	شركة مركز سلطان للمواد الغذائية
0.021	0.062	-8.06%	-131.47%	1.92	0.05	-53%	14%	14	0.0%	(0.64)	0.84	-4.07%	-0.001	0.024	شركة ايفا للفنادق والمنتجات
0.029	0.047	2.80%	4.48%	0.09	0.00	-15%	4%	12	0.0%	6.64	0.30	-0.60%	0.000	0.033	شركة جباد القابضة
0.038	0.060	3.21%	3.77%	0.07	0.00	-19%	7%	9	0.0%	8.50	0.32	2.86%	0.001	0.047	الشركة الكويتية للمنتجات
0.069	0.110	0.93%	1.54%	0.00	0.00	-13%	-13%	8	15.1%	28.90	0.44	-8.49%	-0.007	0.077	شركة طفل المستقبل الترفيهية العقارية
0.046	0.096	6.12%	8.42%	0.00	0.00	-16%	-25%	7	0.0%	4.43	0.37	0.00%	0.000	0.067	شركة العيد للاغذية
0.030	0.049	-20.00%	-34.22%	0.00	0.00	-2%	0%	9	0.0%	(2.41)	0.83	0.00%	0.000	0.037	شركة مجموعة الراي الاعلامية
0.069	0.101	-13.17%	-24.37%	0.00	0.00	-11%	6%	5	0.0%	(5.05)	1.23	-1.91%	-0.002	0.088	شركة الفنادق الكويتية
0.025	0.060	-0.95%	-1.20%	0.00	0.00	49%	0%	3	16.6%	(42.30)	0.51	0.00%	0.000	0.060	شركة النخيل للانتاج الزراعي
0.012	0.026	-3.04%	-4.46%	0.00	0.00	0%	0%	1	0.0%	(11.65)	0.52	0.00%	0.000	0.014	الشركة الكويتية للكابل التلفزيوني
		0.83%	2.38%	2.25	0.13			363	4.9%	34.50	0.82				عدد شركات القطاع - 14

52 اسبوع دك		العائد علي الاصول	العائد علي الملكية	مؤشرات التداول		اداء السعر		القيمة السوقية	مؤشرات التقييم			السعر			قطاع الخدمات المالية
الادني	الاعلي	(%)	(%)	الكمية (مليون سهم)	القيمة (مليون دك)	من بداية السنة	من بداية الشهر	مليون دك	DY%	PE(X)	PBV(X)	اليوم % Δ	اليوم Δ	الاقفال دك	
0.318	0.500	7.10%	17.55%	0.00	0.00	-17%	0%	383	5.2%	12.63	2.22	0.00%	0.000	0.374	الشركة القابضة المصرية الكويتية (ش.م.مصرية)
0.147	0.231	0.29%	8.87%	1.70	0.26	-30%	2%	274	6.1%	9.12	0.81	0.00%	0.000	0.151	شركة مشاريع الكويت القابضة
0.121	0.247	3.72%	12.26%	0.90	0.14	-34%	1%	226	6.8%	4.87	0.60	-0.63%	-0.001	0.158	مجموعة الصناعات الوطنية (القابضة)
0.042	0.075	1.35%	7.97%	0.01	0.00	-25%	9%	174	5.5%	7.02	0.56	1.58%	0.001	0.052	مجموعة جي اف انتش المالية
0.071	0.137	5.22%	9.14%	1.01	0.09	-32%	-1%	89	9.1%	4.53	0.41	0.81%	0.001	0.087	شركة مجموعة الامتياز الاستثمارية
0.179	0.235	4.17%	8.04%	0.10	0.02	-16%	-4%	93	9.2%	7.05	0.57	0.00%	0.000	0.183	شركة التسهيلات التجارية
0.080	0.155	4.99%	5.93%	6.15	0.72	-14%	17%	94	6.9%	8.78	0.52	0.85%	0.001	0.118	شركة الاستثمارات الوطنية
0.199	0.400	2.19%	2.96%	0.00	0.00	-34%	-9%	78	5.2%	9.46	0.28	0.00%	0.000	0.228	شركة التمدين الاستثمارية
0.095	0.172	5.98%	13.92%	1.20	0.14	-25%	6%	62	8.9%	3.54	0.49	1.80%	0.002	0.113	الشركة الكويتية للاستثمار

التقرير اليومي - بورصة الكويت

قطاع مينا للاستثمارات المسعرة - قسم البحوث والدراسات



52 اسبوع دك		العائد على الاصول	العائد على الملكية	مؤشرات التداول		اداء السعر		القيمة السوقية	مؤشرات التقييم			السعر			قطاع الخدمات المالية
الاندي	الاعلي	(%)	(%)	الكمية (مليون سهم)	القيمة (مليون دك)	من بداية السنة	من بداية الشهر	مليون دك	DY%	PE(X)	PBV(X)	اليوم % Δ	اليوم Δ	الاقفال دك	
0.076	0.184	7.46%	12.50%	0.87	0.14	38%	19%	64	3.1%	7.92	0.99	1.25%	0.002	0.162	شركة نور للاستثمار المالي
0.100	0.110	4.97%	5.25%	0.00	0.00	5%	0%	46	0.0%	20.97	1.10	0.00%	0.000	0.105	شركة البريق القابضة
0.070	0.121	3.46%	7.31%	0.25	0.02	-27%	6%	37	6.4%	5.31	0.39	0.26%	0.000	0.077	المركز المالي الكويتي
0.032	0.066	-4.92%	-21.36%	20.16	1.13	21%	33%	45	3.2%	(3.09)	0.66	3.30%	0.002	0.056	شركة أعيان للاجارة والاستثمار
0.076	0.337	-0.60%	-5.37%	0.00	0.00	-28%	0%	33	0.0%	(19.90)	1.07	0.00%	0.000	0.198	شركة مجموعة عربي القابضة
0.022	0.053	0.70%	1.11%	30.25	1.68	139%	45%	45	0.0%	41.37	0.46	7.16%	0.004	0.057	مجموعة أرزان المالي للتمويل والاستثمار
0.037	0.059	-0.53%	-0.81%	0.37	0.01	-18%	-4%	25	0.0%	(36.52)	0.30	-4.03%	-0.002	0.041	شركة التخصيص القابضة
0.029	0.041	2.05%	2.08%	0.11	0.00	-23%	4%	24	0.2%	16.24	0.34	3.28%	0.001	0.032	شركة آسيا كابيتال الاستثمارية
0.060	0.111	2.34%	5.38%	0.16	0.01	-23%	-3%	24	0.0%	7.88	0.42	0.14%	0.000	0.070	شركة كامكو للاستثمار
0.057	0.123	3.25%	4.07%	0.37	0.04	23%	17%	29	0.0%	43.93	1.79	-5.17%	-0.006	0.110	شركة الكويت و الشرق الأوسط للاستثمار المالي
0.052	0.087	3.32%	3.57%	0.00	0.00	0%	0%	24	5.5%	12.54	0.45	0.00%	0.000	0.067	شركة أم القيوين للإستثمارات العامة
0.027	0.050	-0.67%	-0.93%	3.08	0.12	-13%	2%	22	0.0%	(58.19)	0.54	1.53%	0.001	0.040	شركة بيت الأوراق المالية
0.038	0.087	0.49%	0.61%	4.29	0.39	46%	69%	38	0.0%	173.69	1.05	7.93%	0.007	0.094	شركة بيت الاستثمار الخليجي
0.026	0.045	1.04%	1.06%	0.32	0.01	-14%	13%	20	0.0%	34.38	0.37	0.00%	0.000	0.035	شركة الساحل للتنمية والاستثمار
0.031	0.053	-0.79%	-1.94%	0.05	0.00	26%	-2%	17	0.0%	(24.75)	0.48	-0.21%	0.000	0.048	شركة بيان للإستثمار
0.022	0.045	-62.04%	-113.65%	7.28	0.21	-13%	6%	19	0.0%	(0.41)	0.46	4.93%	0.001	0.030	الشركة الأولى للاستثمار
0.062	0.148	4.98%	6.07%	8.86	0.78	-4%	13%	19	0.0%	13.74	0.83	8.88%	0.008	0.092	شركة المدار للتمويل والاستثمار
0.044	0.070	2.92%	5.18%	0.00	0.00	-11%	-3%	17	10.4%	7.65	0.40	3.64%	0.002	0.057	شركة إنوهدت
0.037	0.060	2.70%	3.53%	0.01	0.00	-10%	-4%	14	1.1%	12.01	0.42	-4.90%	-0.002	0.047	شركة المنار للتمويل والإجارة
0.070	0.121	8.19%	8.96%	0.00	0.00	12%	3%	13	0.0%	7.06	0.63	0.60%	0.001	0.084	شركة أصول للاستثمار
0.051	0.085	3.31%	4.37%	0.00	0.00	-20%	-10%	12	5.3%	6.71	0.29	-4.87%	-0.003	0.059	الشركة الوطنية الدولية القابضة
0.038	0.058	1.19%	1.76%	0.38	0.02	-15%	-4%	13	0.0%	18.99	0.33	0.71%	0.000	0.042	الشركة الكويتية للتمويل والاستثمار
0.021	0.048	0.77%	3.41%	2.48	0.07	-26%	1%	13	0.0%	18.77	0.64	0.69%	0.000	0.029	شركة منازل القابضة
0.037	0.064	1.24%	1.34%	0.00	0.00	24%	-5%	9	0.0%	39.52	0.53	0.00%	0.000	0.047	شركة عمار للتمويل والإجارة
0.035	0.057	-0.97%	-2.02%	0.15	0.01	-36%	-2%	8	0.0%	(17.37)	0.35	-8.68%	-0.003	0.035	يونيكاب للإستثمار و التمويل
0.052	0.062	0.58%	1.03%	0.02	0.00	-10%	3%	8	0.0%	71.76	0.74	0.00%	0.000	0.056	الشركة الخليجية المغاربية القابضة
0.027	0.060	-19.33%	-222.76%	0.00	0.00	-42%	5%	8	2.1%	(0.42)	0.93	0.00%	0.000	0.031	شركة الاستشارات المالية الدولية القابضة
0.022	0.043	-1.06%	-1.67%	0.00	0.00	-16%	-33%	5	0.0%	(13.54)	0.23	0.00%	0.000	0.027	الشركة الكويتية السورية القابضة
0.030	0.055	2.64%	5.05%	0.00	0.00	20%	-5%	7	0.0%	13.34	0.67	0.00%	0.000	0.036	شركة أموال الدولية للاستثمار
0.018	0.039	0.09%	0.11%	3.57	0.08	-23%	11%	6	0.0%	169.86	0.19	-0.88%	0.000	0.023	شركة مجموعة السلام القابضة
0.045	0.115	-6.25%	-7.00%	0.03	0.00	-29%	-15%	5	0.0%	(7.29)	0.51	-7.27%	-0.004	0.046	شركة وربة كابيتال القابضة
0.019	0.037	-4.25%	-4.56%	0.00	0.00	76%	0%	6	0.0%	(23.69)	1.08	0.00%	0.000	0.035	شركة تصنيف وتحصيل الأموال
0.010	0.100	0.20%	0.23%	0.00	0.00	0%	0%	5	0.0%	269.60	0.61	0.00%	0.000	0.055	الشركة الوطنية الاستهلاكية القابضة
0.009	0.019	-7.66%	-17.93%	1.58	0.02	-29%	4%	4	0.0%	(2.03)	0.36	0.94%	0.000	0.011	شركة المدينة للتمويل والاستثمار
0.010	0.018	-3.02%	-3.42%	0.29	0.00	-13%	-4%	4	0.0%	(9.15)	0.31	0.78%	0.000	0.013	شركة اكتتاب القابضة
0.011	0.022	-1.74%	-7.73%	1.50	0.02	-20%	-6%	3	0.0%	(9.02)	0.70	0.63%	0.000	0.016	شركة الديرة القابضة
0.008	0.016	-23.28%	-47.59%	1.01	0.01	-7%	2%	3	0.0%	(0.86)	0.41	-1.08%	0.000	0.009	شركة المال للاستثمار
0.001	0.160	-10.83%	-36.16%	0.00	0.00	-22%	-10%	2	0.0%	(2.53)	0.92	-9.60%	-0.006	0.058	شركة الامتيازات الخليجية القابضة
0.005	0.005	-0.72%	-0.75%	0.00	0.00	0%	0%	0	0.0%	(7.18)	0.05	0.00%	0.000	0.005	شركة تمكين القابضة
		0.81%	4.18%	98.53	6.14			2,170	4.8%	14.98	0.63				عدد شركات القطاع - 48



التقرير اليومي - بورصة الكويت

قطاع مينا للاستثمارات المسعرة - قسم البحوث والدراسات

52 اسبوع دك		العائد على الاصول	العائد على الملكية	مؤشرات التداول		اداء السعر		القيمة السوقية	مؤشرات التقييم			السعر		قطاع الرعاية الصحية	
الادنى	الاعلى	(%)	(%)	القيمة (مليون دك)	الكمية (مليون سهم)	من بداية الشهر	من بداية السنة	مليون دك	DY%	PE(X)	PBV(X)	اليوم % Δ	اليوم Δ		الاتقال دك
1.220	1.240	10.95%	16.54%	0.00	0.00	0%	0%	305	0.6%	47.78	7.90	0.00%	0.000	1.220	شركة عيادة الميدان لخدمات طب الأسنان
0.580	0.930	0.66%	3.20%	0.00	0.00	-23%	-5%	94	2.4%	51.04	1.63	0.00%	0.000	0.627	شركة التقدم التكنولوجي
0.707	0.707	0.61%	11.50%	0.00	0.00	0%	0%	12	0.0%	52.72	6.06	0.00%	0.000	0.707	شركة ياكو الطبية
		2.25%	8.61%	0.00	0.00			411	1.0%	48.62	4.19				عدد شركات القطاع - 3

52 اسبوع دك		العائد على الاصول	العائد على الملكية	مؤشرات التداول		اداء السعر		القيمة السوقية	مؤشرات التقييم			السعر		قطاع الصناعة	
الادنى	الاعلى	(%)	(%)	القيمة (مليون دك)	الكمية (مليون سهم)	من بداية الشهر	من بداية السنة	مليون دك	DY%	PE(X)	PBV(X)	اليوم % Δ	اليوم Δ		الاتقال دك
0.357	0.748	4.17%	7.88%	0.77	0.48	-12%	-2%	1,196	2.9%	13.78	1.09	-0.16%	-0.001	0.625	شركة أجيليتي للمخازن العمومية
1.944	3.470	30.31%	44.61%	0.12	0.30	-16%	-8%	308	7.3%	8.58	3.83	-0.78%	-0.020	2.530	شركة هيومن سوفت القابضة
0.138	0.278	1.38%	5.54%	3.33	0.52	-42%	2%	150	6.3%	8.50	0.47	-0.63%	-0.001	0.158	شركة الأفكو لتمويل شراء وتاجير الطائرات
0.144	0.282	1.27%	1.92%	0.48	0.08	-32%	2%	119	8.9%	29.64	0.57	1.83%	0.003	0.167	شركة أسمنت الكويت
0.390	0.628	2.18%	2.42%	0.51	0.33	32%	14%	135	4.3%	31.84	0.77	2.88%	0.018	0.642	شركة الخليج للكابلات و الصناعات الكهربائية
0.342	0.600	8.48%	11.51%	0.42	0.15	-35%	-5%	79	11.2%	9.94	1.14	-1.11%	-0.004	0.357	الشركة المتكاملة القابضة
0.683	1.215	8.21%	10.17%	0.02	0.02	-25%	5%	74	13.3%	9.79	0.99	2.63%	0.019	0.741	شركة أسمنت بورتلاند كويت
0.367	0.512	7.81%	12.29%	0.00	0.00	-9%	0%	74	4.5%	7.96	0.98	0.00%	0.000	0.465	شركة المشاريع المتحدة للخدمات الجوية
0.298	0.419	5.93%	18.02%	0.39	0.14	-10%	4%	65	8.0%	5.83	1.05	-0.27%	-0.001	0.363	شركة الصناعات الهندسية الثقيلة وبناء السفن
0.228	0.475	16.73%	18.27%	0.00	0.00	-34%	0%	71	5.2%	9.15	1.67	0.00%	0.000	0.289	المجموعة التعليمية القابضة
0.143	0.180	3.75%	5.10%	0.00	0.00	-5%	-4%	55	6.3%	12.71	0.65	0.00%	0.000	0.156	شركة الصناعات الوطنية
0.081	0.145	0.59%	2.47%	0.00	0.00	-26%	-3%	33	5.0%	12.89	0.32	2.17%	0.002	0.099	شركة أسيكو للصناعات
0.173	0.337	7.66%	18.45%	1.05	0.33	31%	11%	34	5.7%	6.75	1.25	1.61%	0.005	0.315	الشركة الكويتية لبناء المعامل والمقاولات
0.053	0.080	1.96%	2.58%	0.00	0.00	0%	0%	33	8.4%	19.94	0.51	0.00%	0.000	0.065	شركة راس الخيمة لصناعة الأسمنت والمواد الإنشائية
0.032	0.063	-2.19%	-2.73%	0.20	0.01	-42%	-16%	26	13.0%	(11.67)	0.32	-8.31%	-0.003	0.032	شركة أسمنت الخليج
0.138	0.251	1.23%	7.71%	0.54	0.09	-35%	4%	26	12.8%	7.25	0.56	-1.23%	-0.002	0.161	شركة المجموعة المشتركة للمقاولات
0.042	0.067	0.56%	0.84%	0.00	0.00	0%	0%	26	12.4%	25.32	0.21	0.00%	0.000	0.042	شركة الشارقة للأسمنت و التنمية الصناعية
0.023	0.043	2.94%	4.59%	0.89	0.02	-33%	6%	19	0.1%	4.05	0.19	1.22%	0.000	0.025	شركة كي جي ال لوجستيك
0.029	0.053	0.44%	0.85%	0.23	0.01	-31%	3%	11	13.5%	15.03	0.13	2.99%	0.001	0.031	شركة صناعات أسمنت الفجيرة
0.122	0.180	1.39%	1.80%	0.00	0.00	-20%	0%	12	8.0%	38.29	0.69	0.00%	0.000	0.124	شركة الشعبية الصناعية
0.042	0.080	0.39%	1.38%	0.12	0.01	-34%	-6%	12	0.0%	13.46	0.19	-1.11%	-0.001	0.045	شركة رابطة الكويت والخليج للنقل
0.047	0.088	1.48%	4.41%	0.47	0.02	-22%	4%	11	9.4%	7.23	0.32	5.68%	0.003	0.054	الشركة الوطنية للتنظيف
0.049	0.089	4.06%	4.91%	0.01	0.00	-37%	-1%	9	8.4%	8.99	0.44	1.27%	0.001	0.056	شركة مبرد القابضة
0.055	0.086	3.49%	4.54%	0.13	0.01	-21%	0%	9	0.0%	7.14	0.32	2.01%	0.001	0.066	شركة مجموعة الخصوصية القابضة
0.063	0.100	-6.16%	-10.61%	0.03	0.00	-9%	33%	9	16.5%	(7.46)	0.79	20.93%	0.016	0.091	شركة اسمنت الهلال
0.007	0.018	-5.29%	-24.90%	0.00	0.00	55%	3%	4	0.0%	(1.13)	0.28	0.00%	0.000	0.016	الشركة الوطنية للرماية
0.020	0.070	-10.09%	-19.69%	0.01	0.00	-21%	-13%	4	0.0%	(1.85)	0.36	-5.23%	-0.002	0.044	شركة المعادن والصناعات التحويلية
0.026	0.051	-15.94%	-23.25%	0.21	0.01	-45%	-7%	3	0.0%	(1.68)	0.39	-0.69%	0.000	0.029	شركة الصلوح التجارية
0.013	0.024	-0.17%	-0.06%	0.17	0.00	-31%	13%	2	0.0%	(175.52)	0.30	1.33%	0.000	0.015	شركة المعدات القابضة
		3.13%	6.67%	10.09	2.52			2,610	5.3%	12.44	0.83				عدد شركات القطاع - 29



التقرير اليومي - بورصة الكويت

قطاع مينا للاستثمارات المسعرة - قسم البحوث والدراسات


52 اسبوع دك		العائد على الاصول	العائد على الملكية	مؤشرات التداول		اداء السعر		القيمة السوقية	مؤشرات التقييم			السعر			قطاع التأمين
الادنى	الاعلى	(%)	(%)	القيمة (مليون دك)	الكمية (مليون سهم)	من بداية الشهر	من بداية السنة	مليون دك	DY%	PE(X)	PBV(X)	اليوم % Δ	اليوم Δ	الافتال دك	
0.550	0.687	1.75%	12.27%	0.00	0.00	8%	-9%	112	6.2%	8.36	1.03	0.00%	0.000	0.599	مجموعة الخليج للتأمين
0.367	0.424	3.27%	9.38%	0.00	0.00	-3%	-6%	79	8.8%	7.69	0.72	0.00%	0.000	0.382	الشركة الأهلية للتأمين
0.300	0.387	4.64%	8.46%	0.01	0.00	3%	6%	65	6.8%	6.78	0.57	1.16%	0.004	0.350	شركة الكويت للتأمين
0.126	0.195	3.16%	8.85%	0.00	0.00	4%	41%	39	2.2%	8.35	0.74	0.00%	0.000	0.195	شركة إعادة التأمين الكويتية
0.200	0.200	1.10%	7.19%	0.00	0.00	0%	0%	28	6.1%	12.87	0.93	0.00%	0.000	0.200	الشركة البحرينية الكويتية للتأمين
0.051	0.094	0.98%	3.07%	0.02	0.00	1%	30%	13	0.0%	11.16	0.34	0.00%	0.000	0.079	شركة وربة للتأمين
0.031	0.056	5.88%	9.60%	0.01	0.00	0%	5%	4	0.0%	5.07	0.49	1.78%	0.001	0.040	الشركة الأولى للتأمين التكافلي
0.018	0.035	-0.72%	-0.72%	0.51	0.01	-6%	-5%	3	0.0%	(29.99)	0.22	-2.47%	-0.001	0.024	شركة وثاق للتأمين التكافلي
		2.36%	8.86%	0.55	0.02			343	6.1%	8.17	0.72				عدد شركات القطاع - 8

52 اسبوع دك		العائد على الاصول	العائد على الملكية	مؤشرات التداول		اداء السعر		القيمة السوقية	مؤشرات التقييم			السعر			قطاع النفط والغاز
الادنى	الاعلى	(%)	(%)	القيمة (مليون دك)	الكمية (مليون سهم)	من بداية الشهر	من بداية السنة	مليون دك	DY%	PE(X)	PBV(X)	اليوم % Δ	اليوم Δ	الافتال دك	
0.060	0.098	1.15%	3.57%	0.03	0.00	-14%	-25%	16	0.0%	6.99	0.25	9.55%	0.006	0.069	شركة برقان لحفر الآبار
0.014	0.036	-17.05%	-22.51%	0.02	0.00	-2%	-6%	16	0.0%	(2.95)	0.66	-1.38%	0.000	0.022	شركة بيت الطاقة القابضة
0.012	0.025	-2.34%	-3.44%	14.13	0.26	26%	-8%	9	0.0%	(6.12)	0.21	2.70%	0.001	0.019	الشركة الخليجية للاستثمار البترولي
0.375	0.497	2.22%	6.76%	0.00	0.00	18%	-7%	81	6.7%	12.26	0.83	0.00%	0.000	0.450	شركة المجموعة البترولية المستقلة
0.903	1.389	23.59%	27.91%	0.00	0.00	-11%	-15%	97	7.0%	8.53	2.38	0.00%	0.000	1.000	الشركة الوطنية للخدمات البترولية (نايبسكو)
0.014	0.027	-30.38%	-47.94%	0.27	0.00	-6%	-27%	3	0.0%	(0.67)	0.32	-1.84%	0.000	0.016	شركة سنرجي القابضة
		1.32%	3.10%	14.46	0.27			222	5.5%	25.79	0.80				عدد شركات القطاع - 6


52 اسبوع دك		العائد على الاصول	العائد على الملكية	مؤشرات التداول		اداء السعر		القيمة السوقية	مؤشرات التقييم			السعر			قطاع العقار
الادنى	الاعلى	(%)	(%)	القيمة (مليون سهم)	الكمية (مليون دك)	من بداية الشهر	من بداية السنة	مليون دك	DY%	PE(X)	PBV(X)	اليوم % Δ	اليوم Δ	الافتال دك	
0.434	0.877	5.85%	11.92%	0.47	0.30	7%	-24%	715	1.6%	12.67	1.51	-0.46%	-0.003	0.647	شركة المباني
0.324	0.460	5.83%	13.17%	0.01	0.01	3%	-2%	203	4.9%	9.42	1.24	0.49%	0.002	0.410	شركة الصالحية العقارية
0.083	0.103	2.71%	4.95%	0.59	0.05	-1%	1%	167	6.2%	11.46	0.57	0.54%	0.001	0.093	الشركة التجارية العقارية
0.248	0.343	2.19%	2.96%	0.00	0.00	-1%	-20%	103	3.9%	12.54	0.37	0.00%	0.000	0.257	شركة التمدين العقارية
0.060	0.095	2.37%	4.19%	2.49	0.18	2%	-19%	106	0.0%	9.28	0.39	3.21%	0.002	0.074	الشركة الوطنية العقارية
0.070	0.115	2.16%	5.51%	4.01	0.36	11%	-14%	81	0.4%	11.51	0.63	2.95%	0.003	0.091	شركة عقارات الكويت

التقرير اليومي - بورصة الكويت

قطاع مينا للاستثمارات المسعرة - قسم البحوث والدراسات



52 اسبوع دك		العائد على الاصول	العائد على الملكية	مؤشرات التداول		اداء السعر		القيمة السوقية	مؤشرات التقييم			السعر		قطاع العقار	
الادنى	الاعلى	(%)	(%)	القيمة (مليون دك)	الكمية (مليون سهم)	من بداية الشهر	من بداية السنة	مليون دك	DY%	PE(X)	PBV(X)	اليوم % Δ	اليوم Δ		الإقبال دك
0.045	0.063	-1.16%	-3.86%	0.00	0.00	1%	-18%	54	0.0%	(7.44)	0.29	0.00%	0.000	0.050	شركة العقارات المتحدة
0.026	0.055	1.03%	1.23%	2.23	0.08	5%	5%	37	1.0%	40.69	0.50	-1.33%	-0.001	0.037	شركة دبي الأولى للتطوير العقاري
0.047	0.067	-3.82%	-10.98%	0.39	0.02	4%	-14%	32	0.1%	(3.64)	0.40	3.46%	0.002	0.051	شركة المزايا القابضة
0.040	0.190	3.57%	3.60%	0.00	0.00	-9%	83%	19	0.0%	33.74	1.22	0.00%	0.000	0.128	شركة دار الثريا العقارية
0.061	0.091	-6.99%	-13.36%	0.15	0.01	-2%	-2%	26	8.9%	(3.74)	0.50	-1.27%	-0.001	0.078	شركة إنجازات للتنمية العقاريه
0.121	0.224	1.40%	1.61%	0.04	0.01	3%	-23%	26	0.0%	12.79	0.21	2.96%	0.004	0.139	شركة أجيال العقارية الترفيهية
0.076	0.100	3.51%	6.57%	0.00	0.00	0%	-6%	21	9.4%	9.05	0.59	0.00%	0.000	0.084	شركة أركان الكويت العقارية
0.060	0.143	0.35%	0.89%	0.00	0.00	15%	-12%	23	5.3%	29.82	0.27	0.00%	0.000	0.092	شركة الأرجان العالمية العقارية
0.037	0.079	2.38%	3.79%	1.35	0.05	7%	-36%	18	0.0%	10.57	0.40	0.25%	0.000	0.040	شركة الإنماء العقارية
0.048	0.080	1.90%	3.00%	0.00	0.00	8%	-24%	23	8.5%	10.94	0.33	0.00%	0.000	0.056	شركة أعيان العقارية
0.350	0.350	4.85%	4.94%	0.00	0.00	0%	0%	19	0.0%	59.01	2.91	0.00%	0.000	0.350	شركة دلقان العقارية
0.022	0.046	2.73%	3.58%	3.34	0.08	-15%	-45%	15	0.3%	6.15	0.22	2.55%	0.001	0.024	شركة مدينة الاعمال الكويتية العقارية
0.034	0.055	1.90%	3.57%	0.00	0.00	-5%	-22%	14	5.0%	10.26	0.37	0.00%	0.000	0.039	شركة التجارة والاستثمار العقاري
0.046	0.085	0.67%	1.85%	0.00	0.00	-4%	-32%	16	4.2%	18.43	0.34	0.00%	0.000	0.050	شركة منشآت للمشاريع العقارية
0.060	0.089	7.29%	8.68%	0.00	0.00	-18%	-21%	13	7.9%	5.26	0.46	-3.82%	-0.003	0.063	شركة عقار للاستثمارات العقارية
0.022	0.040	-4.73%	-7.37%	1.15	0.03	-4%	-35%	13	0.0%	(3.84)	0.28	2.22%	0.001	0.023	شركة صكوك القابضة
0.020	0.033	1.07%	2.87%	0.11	0.00	3%	-22%	12	2.7%	6.97	0.20	0.00%	0.000	0.023	الشركة العربية العقارية
0.048	0.086	4.97%	7.11%	0.26	0.01	-13%	-33%	10	0.0%	5.81	0.41	0.00%	0.000	0.054	شركة مشاعر القابضة
0.084	0.118	6.96%	10.55%	0.00	0.00	0%	-2%	10	9.7%	7.36	0.78	0.00%	0.000	0.098	شركة مجموعة أسس القابضة
0.005	0.015	-12.42%	-40.94%	2.13	0.02	3%	-10%	8	0.0%	(0.50)	0.20	-2.74%	0.000	0.007	شركة أبيار للتطوير العقاري
0.060	0.204	-10.05%	-18.97%	0.00	0.00	216%	132%	22	1.1%	(8.21)	1.56	0.00%	0.000	0.204	شركة ريم العقارية
0.007	0.017	-57.23%	-106.45%	1.71	0.02	-4%	58%	8	0.0%	(0.60)	0.64	2.44%	0.000	0.013	شركة مجموعة المستثمرون القابضة
0.026	0.040	-1.87%	-8.06%	0.00	0.00	4%	-21%	7	0.0%	(4.06)	0.33	0.00%	0.000	0.029	شركة المصالح العقاريه
0.023	0.034	2.16%	5.51%	0.00	0.00	-6%	-11%	5	7.0%	0.68	0.04	0.00%	0.000	0.026	الشركة الكويتية العقارية القابضة
0.013	0.029	-3.92%	-10.99%	0.43	0.01	6%	-39%	5	0.0%	(2.05)	0.22	-0.67%	0.000	0.015	شركة رمال الكويت العقارية
0.018	0.050	0.08%	0.10%	0.58	0.01	-8%	3%	3	0.0%	139.98	0.14	0.00%	0.000	0.025	شركة مراكز التجارة العقارية
0.013	0.034	-4.55%	-7.01%	0.89	0.02	2%	-31%	4	0.0%	(3.85)	0.27	1.11%	0.000	0.018	شركة التعمير للاستثمار العقاري
0.027	0.074	0.40%	0.91%	0.00	0.00	-18%	-29%	3	0.5%	37.93	0.35	-4.85%	-0.002	0.031	شركة المساكن الدولية للتطوير العقاري
0.021	0.043	-0.22%	-0.31%	0.39	0.01	-1%	-42%	3	0.0%	(54.38)	0.17	1.24%	0.000	0.024	شركة مينا العقارية
0.027	0.043	0.92%	0.94%	0.00	0.00	1%	-25%	4	0.0%	40.63	0.38	0.00%	0.000	0.030	شركة سنام العقارية
0.009	0.016	-2.19%	-2.51%	0.28	0.00	-3%	-29%	2	0.0%	(7.68)	0.19	0.94%	0.000	0.011	شركة اجوان الخليج العقارية
0.020	0.024	-3.17%	-3.29%	0.00	0.00	0%	0%	2	4.9%	(8.85)	0.29	0.00%	0.000	0.021	شركة إفكت العقارية
0.015	0.029	-1.41%	-1.48%	0.00	0.00	0%	-35%	2	0.0%	(8.22)	0.12	0.00%	0.000	0.016	الشركة العالمية للمدن العقارية
		1.39%	2.79%	23.01	1.28			1,854	2.6%	21.71	0.61				عدد شركات القطاع - 39



التقرير اليومي - بورصة الكويت

قطاع مينا للاستثمارات المسعرة - قسم البحوث والدراسات

52 اسبوع دك		العائد علي الاصول	العائد علي الملكية	مؤشرات التداول		اداء السعر		القيمة السوقية	مؤشرات التقييم			السعر			قطاع التكنولوجيا
الادني	الاعلي	(%)	(%)	القيمة (مليون دك)	الكمية (مليون سهم)	من بداية الشهر	من بداية السنة	مليون دك	PBV(X)	PE(X)	DY%	اليوم % Δ	اليوم Δ	الاقفال دك	
0.051	0.086	-0.73%	-0.81%	0.18	0.01	5%	-5%	7	0.53	(65.96)	5.9%	7.94%	0.005	0.068	شركة الأنظمة الآلية
		-0.73%	-0.81%	0.18	0.01			7	0.53	(65.96)	5.9%				عدد شركات القطاع - 1

52 اسبوع دك		العائد علي الاصول	العائد علي الملكية	مؤشرات التداول		اداء السعر		القيمة السوقية	مؤشرات التقييم			السعر			قطاع الاتصالات
الادني	الاعلي	(%)	(%)	القيمة (مليون دك)	الكمية (مليون سهم)	من بداية الشهر	من بداية السنة	مليون دك	PBV(X)	PE(X)	DY%	اليوم % Δ	اليوم Δ	الاقفال دك	
0.407	0.604	4.58%	16.70%	1.93	1.14	7%	-1%	2,562	1.97	11.81	5.3%	0.34%	0.002	0.592	شركة الاتصالات المتنقلة
0.680	0.870	11.15%	20.25%	0.01	0.01	1%	7%	420	1.95	9.63	4.2%	0.12%	0.001	0.841	شركة الاتصالات الكويتية
0.550	0.835	2.37%	5.27%	0.10	0.06	1%	-30%	292	0.51	9.70	11.1%	0.34%	0.002	0.583	الشركة الوطنية للاتصالات المتنقلة
0.009	0.021	0.73%	0.91%	5.51	0.06	1%	-21%	9	0.31	34.54	0.0%	1.94%	0.000	0.011	شركة أن ديجيتال سيرفيس القابضة
0.030	0.098	0.79%	2.01%	0.01	0.00	75%	5%	7	0.64	31.69	0.0%	-14.12%	-0.012	0.075	شركة حيات للاتصالات
		4.51%	13.70%	7.56	1.27			3,289	1.55	11.30	5.6%				عدد شركات القطاع - 5

52 اسبوع دك		العائد علي الاصول	العائد علي الملكية	مؤشرات التداول		اداء السعر		القيمة السوقية	مؤشرات التقييم			السعر			قطاع المنافع
الادني	الاعلي	(%)	(%)	القيمة (مليون دك)	الكمية (مليون سهم)	من بداية الشهر	من بداية السنة	مليون دك	PBV(X)	PE(X)	DY%	اليوم % Δ	اليوم Δ	الاقفال دك	
0.297	0.500	2.26%	16.06%	6.37	2.05	0%	0%	355	4.64	28.88	0.0%	0.31%	0.001	0.323	شركة شمال الزور الأولي للطاقة و المياه
		2.26%	16.06%	6.37	2.05			355	4.64	28.88	0.0%				عدد شركات القطاع - 1

1.42%	7.97%	205.99	29.16	30,506	4.0%	14.80	1.18								اجمالي عدد الشركات 173
--------------	--------------	---------------	--------------	---------------	-------------	--------------	-------------	--	--	--	--	--	--	--	-------------------------------

المعلومات الواردة في هذه الوثيقة مملوكة لشركة الاستثمارات الوطنية NIC ولا تستخدم إلا من قبل الأشخاص الذين تم إصدارها لهم. هذه الوثيقة سرية ولا يجوز توزيعها جزئياً أو كلياً دون موافقة صريحة من شركة الاستثمارات الوطنية NIC.



شركة الاستثمار الوطنية
NATIONAL INVESTMENTS COMPANY

Sharq, Al Mutanabi Street, Khaleejia Tower | P.O. Box 25667, Safat 13117, Kuwait

T.: +965 2226 6666 | Fax: +965 2226 6793 | www.nic.com.kw