




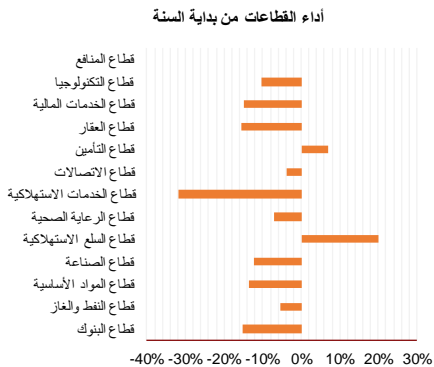
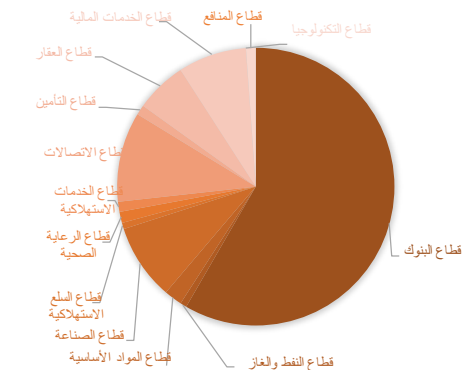
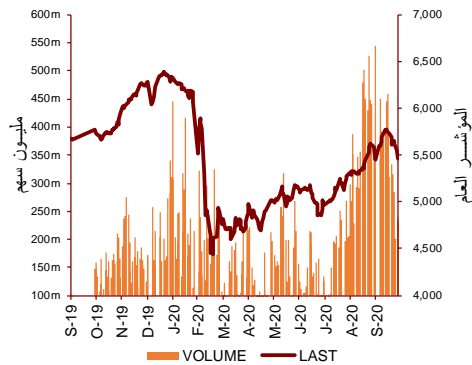
شركة الاستثمارات الوطنية
NATIONAL INVESTMENTS COMPANY

التقرير اليومي - بورصة الكويت
قطاع مينا للاستثمارات المسعرة - قسم البحوث والدراسات
2020-10-27



التقرير اليومي - بورصة الكويت

قطاع مينا للاستثمارات المسعرة - قسم البحوث والدراسات



مؤشرات البورصة	الاقفال	التغير اليومي نقطة	التغير اليومي (%)	من بداية السنة (%)	52 اسبوع الاعلى	52 اسبوع الادنى	القيمة السوقية مليار دك	PBV (X)	PE (X)	العائد الجاري (%)
المؤشر العام	5,426.94	-41.94	-0.77%	-13.6%	6,416.4	4,339.6	31.45	1.25	15.19	3.87%
السوق الاول	5,979.24	-57.39	-0.95%	-14.3%	7,172.3	4,498.7	23.35	1.69	14.03	3.58%
السوق الرئيسي	4,333.87	-10.11	-0.23%	-11.7%	4,932.5	3,965.6	8.10	0.72	19.91	4.71%
مؤشر NIC 50	6,648.04	-58.15	-0.87%	-10.9%	7,517.9	5,014.6	26.94	1.48	14.66	3.70%

ملخص السوق	مرتفعة	منخفضة	ثابتة
شركات المؤشر العام	34	75	64
شركات السوق الاول	1	18	1
شركات السوق الرئيسي	33	57	63
شركات مؤشر NIC 50	6	37	7

قيم وحجم التداول	القيمة مليون دك	الكمية مليون سهم
المؤشر العام	61.97	230.29
السوق الاول	55.73	134.02
السوق الرئيسي	6.23	96.27
مؤشر NIC 50	60.52	178.03

الشركات الأكثر خسارة	الاقفال دك	قيمة التداول دك	التغير اليومي (%)
شركة مجموعة الراي الاعلامية	0.047	47,309	-36.88%
شركة الامتيازات الخليجية القابضة	0.045	8	-9.42%
شركة الأنظمة الالية	0.064	4,558	-9.29%
شركة ابفا للفنادق والمنتجعات	0.020	31,831	-9.17%
شركة الفنادق الكويتية	0.055	1,104	-8.33%

الشركات الأكثر ربحاً	الاقفال دك	قيمة التداول دك	التغير اليومي (%)
الشركة الوطنية للرماية	0.021	278,628	21.64%
شركة العبد للاغذية	0.085	53,030	7.59%
شركة التعمير للإستثمار العقاري	0.021	62,738	7.14%
شركة المال للإستثمار	0.008	30,042	5.00%
شركة صناعات أسمنت الفجيرة	0.037	1,835	4.83%

الشركات الأكثر تداولاً حسب الكمية	الاقفال دك	الكمية مليون سهم	التغير اليومي (%)
البنك الأهلي المتحد - البحرين	0.234	35.21	0.43%
بيت التمويل الكويتي	0.659	20.67	-0.45%
بنك الكويت الوطني	0.840	14.90	-1.06%
بنك الكويت الدولي	0.205	13.72	-1.44%
الشركة الوطنية للرماية	0.021	13.62	21.64%

الشركات الأكثر تداولاً حسب القيمة	الاقفال دك	قيمة التداول مليون دك	التغير اليومي (%)
بيت التمويل الكويتي	0.659	13.72	-0.45%
بنك الكويت الوطني	0.840	12.65	-1.06%
البنك الأهلي المتحد - البحرين	0.234	8.23	0.43%
شركة الاتصالات المتنقلة (زين)	0.587	4.40	-1.68%
بنك الكويت الدولي	0.205	2.85	-1.44%

القطاع	الاقفال	التغير اليومي نقطة	التغير اليومي (%)	من بداية السنة (%)	52 اسبوع الاعلى	52 اسبوع الادنى	القيمة السوقية مليار دك	PBV (X)	PE (X)	العائد الجاري (%)
قطاع البنوك	1,259.85	-9.210	-0.73%	-15.0%	1,536.8	986.4	18.36	1.67	15.30	3.43%
قطاع النفط والغاز	1,173.25	3.620	0.31%	-5.2%	1,372.2	985.7	0.24	0.85	27.46	5.16%
قطاع المواد الأساسية	785.64	-13.310	-1.67%	-13.5%	973.0	561.7	0.66	0.95	14.44	7.66%
قطاع الصناعة	814.81	-6.290	-0.77%	-12.2%	937.5	602.9	2.78	0.88	13.25	5.01%
قطاع السلع الاستهلاكية	764.61	2.800	0.37%	20.0%	810.7	548.6	0.23	1.52	92.67	2.24%
قطاع الرعاية الصحية	821.04	0.000	0.00%	-7.2%	884.6	815.0	0.41	4.15	48.14	0.98%
قطاع الخدمات الاستهلاكية	730.30	-9.920	-1.34%	-31.9%	1,083.1	674.8	0.37	0.83	35.00	4.79%
قطاع الاتصالات	1,074.81	-13.040	-1.20%	-3.8%	1,134.2	802.2	3.29	1.55	11.31	5.61%
قطاع التأمين	1,021.49	11.370	1.13%	7.1%	1,068.3	901.0	0.36	0.77	8.67	5.73%
قطاع العقار	894.05	-8.910	-0.99%	-15.5%	1,083.4	763.2	1.88	0.62	22.02	2.57%
قطاع الخدمات المالية	919.84	-5.600	-0.61%	-14.9%	1,097.0	801.4	2.51	0.72	16.26	4.16%
قطاع التكنولوجيا	461.96	-47.290	-9.29%	-10.3%	632.9	371.0	0.01	0.50	-61.59	6.30%
قطاع المنافع	850.00	-5.260	-0.62%	0.0%	1,042.1	781.6	0.36	4.64	28.88	0.00%
السوق	5,426.94	-41.94	-0.77%	-13.6%	6,416.4	4,339.6	31.45	1.25	15.19	3.87%

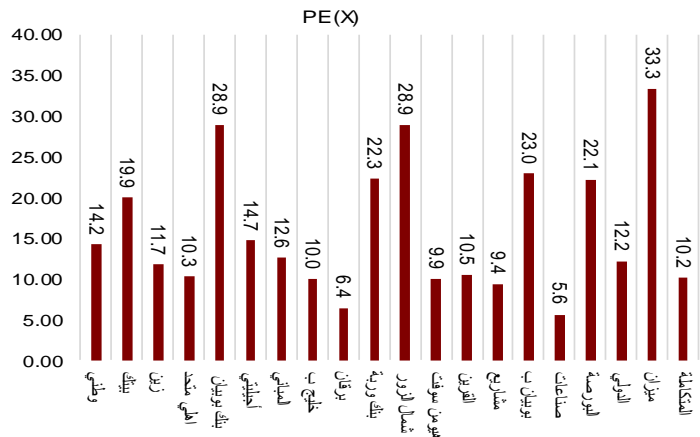


التقرير اليومي - بورصة الكويت

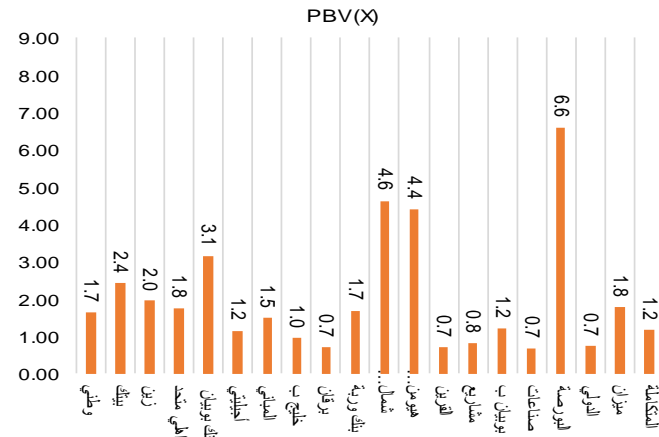
قطاع مينا للاستثمارات المسعرة - قسم البحوث والدراسات

السوق الأول	السعر			مؤشرات التقييم			اداء السعر		القيمة السوقية		مؤشرات التداول		العائد على الملكية		العائد على الاصول		52 اسبوع دك		القيمة السوقية
	الاتقال دك	اليوم %	اليوم	PBV(X)	PE(X)	DY%	من بداية الشهر	من بداية السنة	القيمة (مليون دك)	الكمية (مليون سهم)	(%)	(%)	(%)	الاعلى	الادنى	%			
بنك الكويت الوطني	0.840	-1.06%	-0.009	1.66	14.22	3.8%	-3.2%	-17.4%	5,705	14.90	11.7%	1.4%	1.062	0.654	24.43%				
بيت التمويل الكويتي	0.659	-0.45%	-0.003	2.43	19.92	2.5%	-0.3%	-10.6%	5,001	20.67	12.2%	1.3%	0.761	0.473	21.42%				
شركة الاتصالات المتنقلة (زين)	0.587	-1.68%	-0.010	1.96	11.71	5.3%	2.6%	-1.8%	2,540	7.41	16.7%	4.6%	0.629	0.407	10.88%				
البنك الأهلي المتحد - البحرين	0.234	0.43%	0.001	1.76	10.31	5.2%	-0.9%	-21.0%	2,259	8.23	17.1%	1.8%	0.311	0.160	9.67%				
بنك بوبيان	0.598	-1.48%	-0.009	3.15	28.90	1.1%	0.8%	-1.7%	1,811	3.01	10.9%	1.2%	0.642	0.380	7.75%				
شركة أجيليتي للمخازن العمومية	0.665	-0.45%	-0.003	1.16	14.67	2.7%	0.5%	-7.2%	1,273	2.68	7.9%	4.2%	0.748	0.357	5.45%				
شركة المبانى	0.642	-2.28%	-0.015	1.50	12.58	1.6%	-12.1%	-24.8%	709	2.12	11.9%	5.8%	0.877	0.434	3.04%				
بنك الخليج	0.219	-3.10%	-0.007	0.96	9.99	4.6%	0.0%	-27.4%	636	2.17	9.6%	1.0%	0.317	0.180	2.72%				
بنك برقان	0.207	-0.48%	-0.001	0.72	6.41	5.5%	2.5%	-31.9%	542	0.31	11.3%	1.2%	0.324	0.175	2.32%				
بنك وربة	0.234	-0.85%	-0.002	1.69	22.29	0.0%	-5.6%	-10.3%	369	1.57	7.6%	0.5%	0.279	0.164	1.58%				
شركة شمال الزور الأولي للطاقة و المياه	0.323	0.62%	-0.002	4.64	28.88	0.0%	1.6%	0.0%	355	0.77	16.1%	2.3%	0.500	0.297	1.52%				
شركة هيومن سوفت القابضة	2.920	-0.34%	-0.010	4.42	9.90	6.3%	11.9%	-3.4%	355	0.50	44.6%	30.3%	3.470	1.944	1.52%				
شركة القرين لصناعة الكيماويات البترولية	0.291	-2.35%	-0.007	0.71	10.53	5.3%	6.2%	-6.1%	297	0.35	6.7%	3.6%	0.323	0.163	1.27%				
شركة مشاريع الكويت القابضة	0.155	-1.27%	-0.002	0.83	9.36	6.0%	4.0%	-27.3%	281	0.18	8.9%	0.3%	0.223	0.147	1.20%				
شركة بوبيان للبتروكيماويات	0.538	-1.47%	-0.008	1.21	22.95	9.6%	-0.7%	-18.3%	271	0.23	5.3%	2.1%	0.760	0.395	1.16%				
مجموعة الصناعات الوطنية (القابضة)	0.182	-2.67%	-0.005	0.69	5.61	5.9%	10.2%	-24.1%	260	1.74	12.3%	3.7%	0.247	0.121	1.11%				
شركة بورصة الكويت للأوراق المالية	1.056	-0.38%	-0.004	6.60	22.10	0.0%	-7.0%	0.0%	212	0.11	29.9%	26.5%	1.210	0.990	0.91%				
بنك الكويت الدولي	0.205	-1.44%	-0.003	0.74	12.19	4.9%	11.3%	-20.7%	209	2.85	6.1%	0.6%	0.270	0.162	0.90%				
شركة ميزان القابضة	0.617	0.00%	0.000	1.78	33.34	2.7%	-1.0%	23.4%	188	0.05	5.3%	2.2%	0.665	0.428	0.80%				
الشركة المتكاملة القابضة	0.366	-2.14%	-0.008	1.17	10.19	10.9%	4.2%	-32.1%	81	0.17	11.5%	8.5%	0.600	0.342	0.34%				
الاجمالي	100%	-0.95%	-57.39	1.69	14.03	3.58%	-0.7%	-14.3%	23,353	55.73	12.01%	1.56%	134.02	134.02	100%				


مكرر السعر الي ربحية السهم




مكرر السعر الي القيمة الدفترية



القيمة السوقية





التقرير اليومي - بورصة الكويت

قطاع مينا للاستثمارات المسعرة - قسم البحوث والدراسات

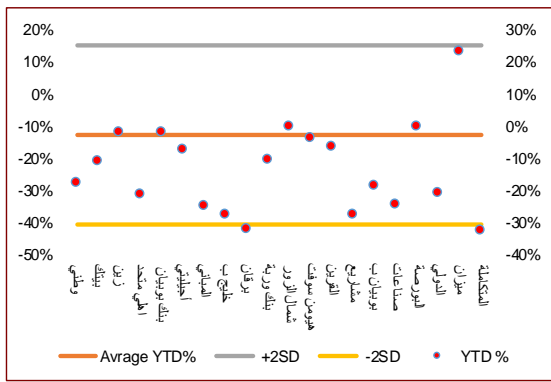
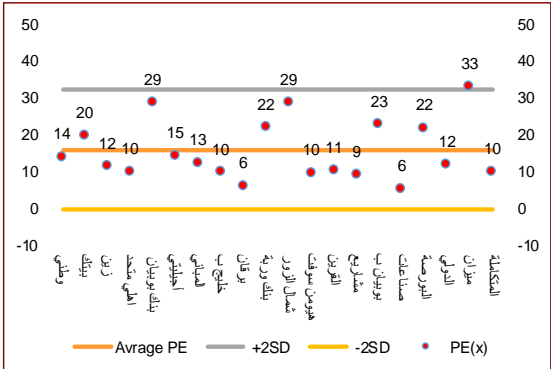
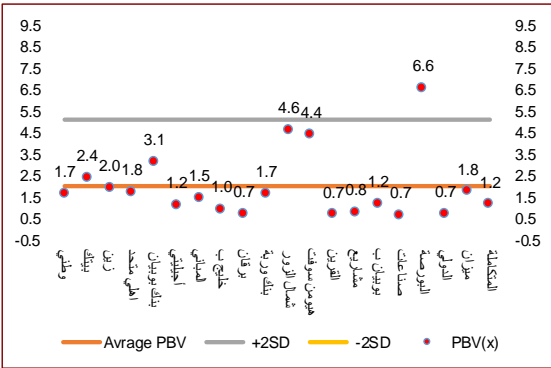
السوق الأول	السعر			مؤشرات التقييم			القيمة السوقية			اداء السعر			العائد على الملكية		العائد على الاصول	
	الانخفاض دك	الايصال دك	اليوم %	PBV(X)	PE(X)	DY%	مليون دك	مليون دك	مليون دك	YTD (%)	MTD (%)	(%)	(%)	(%)	(%)	
بنك الكويت الوطني	0.840	-0.009	-1.06%	1.66	14.22	3.8%	5,705	1,273	2,259	-17.4%	-3.2%	11.69%	11.69%	1.37%	1.7%	
بيت التمويل الكويتي	0.659	-0.003	-0.45%	2.43	19.92	2.5%	5,001	1,811	2,540	-10.6%	-0.3%	12.18%	12.18%	1.29%	2.4	
شركة الاتصالات المتنقلة (زين)	0.587	-0.010	-1.68%	1.96	11.71	5.3%	2,540	1,273	2,259	-1.8%	2.6%	16.70%	16.70%	4.58%	2.0	
البنك الأهلي المتحد - البحرين	0.234	0.001	0.43%	1.76	10.31	5.2%	2,259	1,811	2,540	-21.0%	-0.9%	17.13%	17.13%	1.81%	1.8	
بنك بوبيان	0.598	-0.009	-1.48%	3.15	28.90	1.1%	1,811	1,273	2,259	-1.7%	0.8%	10.89%	10.89%	1.18%	3.1	
شركة أجيالتي للمخازن العمومية	0.665	-0.003	-0.45%	1.16	14.67	2.7%	1,273	709	369	-7.2%	0.5%	7.88%	7.88%	4.17%	1.5	
شركة المبانى	0.642	-0.015	-2.28%	1.50	12.58	1.6%	709	636	369	-24.8%	-12.1%	11.92%	11.92%	5.85%	1.2	
بنك الخليج	0.219	-0.007	-3.10%	0.96	9.99	4.6%	636	355	369	-27.4%	0.0%	9.58%	9.58%	1.02%	1.0	
بنك برقان	0.207	-0.001	-0.48%	0.72	6.41	5.5%	542	355	369	-31.9%	2.5%	11.27%	11.27%	1.20%	0.7	
بنك وربة	0.234	-0.002	-0.85%	1.69	22.29	0.0%	369	355	369	-10.3%	-5.6%	7.59%	7.59%	0.53%	1.7	
شركة شمال الزور الأولى للطاقة و المياه	0.323	-0.002	-0.62%	4.64	28.88	0.0%	355	355	369	0.0%	1.6%	16.06%	16.06%	2.26%	1.7	
شركة هيومن سوفت القابضة	2.920	-0.010	-0.34%	4.42	9.90	6.3%	355	355	369	-3.4%	11.9%	44.61%	44.61%	30.31%	4.6	
شركة القرنين لصناعة الكيماويات البترولية	0.291	-0.007	-2.35%	0.71	10.53	5.3%	297	281	297	-6.1%	6.2%	6.71%	6.71%	3.62%	4.4	
شركة مشاريع الكويت القابضة	0.155	-0.002	-1.27%	0.83	9.36	6.0%	281	281	297	-27.3%	4.0%	8.87%	8.87%	0.29%	4.4	
شركة بوبيان للبتروكيماويات	0.538	-0.008	-1.47%	1.21	22.95	9.6%	271	260	297	-18.3%	-0.7%	5.29%	5.29%	2.09%	1.5	
مجموعة الصناعات الوطنية (القابضة)	0.182	-0.005	-2.67%	0.69	5.61	5.9%	260	212	260	-24.1%	10.2%	12.26%	12.26%	3.72%	1.5	
شركة بورصة الكويت للأوراق المالية	1.056	-0.004	-0.38%	6.60	22.10	0.0%	212	209	212	-7.0%	4.2%	29.88%	29.88%	26.51%	1.5	
بنك الكويت الدولي	0.205	-0.003	-1.44%	0.74	12.19	4.9%	209	188	209	-20.7%	11.3%	6.11%	6.11%	0.64%	1.5	
شركة ميزان القابضة	0.617	0.000	0.00%	1.78	33.34	2.7%	188	188	209	23.4%	-1.0%	5.34%	5.34%	2.16%	1.5	
الشركة المتكاملة القابضة	0.366	-0.008	-2.14%	1.17	10.19	10.9%	81	81	109	-32.1%	4.2%	11.51%	11.51%	8.48%	1.2	
الاجمالي	1.56%	12.01%	-14.3%	-0.7%	23,353	3.58%	14.03	1.69	-0.95%	-57.39						

السوق الأول	السعر			متوسط حركة المؤشر			القيمة السوقية			اداء السعر			العائد على 52 اسبوع دك	
	الايصال دك	اليوم %	اليوم %	50 يوم	200 يوم	14 يوم	مليون دك	مليون دك	مليون دك	YTD (%)	MTD (%)	الاعلى	الادنى	
مؤشر السوق الأول	5,979	-57.390	-0.95%	6,034	5,833	33	23,353	23,353	23,353	-14.3%	-0.7%	7,172	4,499	

أفضل 5 شركات (للأداء اليومي)													
البنك الأهلي المتحد - البحرين	0.234	0.001	0.43%	0.225	0.235	31	2,259	1,273	2,259	-21.0%	-0.9%	0.311	0.160
شركة ميزان القابضة	0.617	0.000	0.00%	0.565	0.629	47	188	260	297	23.4%	-1.0%	0.665	0.428
شركة هيومن سوفت القابضة	2.920	-0.010	-0.34%	2.774	2.721	76	355	355	369	-3.4%	11.9%	3.470	1.944
شركة بورصة الكويت للأوراق المالية	1.056	-0.004	-0.38%	0.167	0.667	16	212	212	260	0.0%	-7.0%	1.210	0.990
بيت التمويل الكويتي	0.659	-0.003	-0.45%	0.636	0.658	26	5,001	2,540	2,540	-10.6%	-0.3%	0.761	0.473


الأداء المتوسط (للأداء اليومي)													
شركة أجيالتي للمخازن العمومية	0.665	-0.003	-0.45%	0.655	0.655	17	1,273	1,273	1,273	-7.2%	0.5%	0.748	0.357
بنك برقان	0.207	-0.001	-0.48%	0.207	0.207	33	542	542	542	-31.9%	2.5%	0.324	0.175
شركة شمال الزور الأولى للطاقة و المياه	0.323	-0.002	-0.62%	0.330	0.330	36	355	355	369	0.0%	1.6%	0.500	0.297
بنك وربة	0.234	-0.002	-0.85%	0.233	0.233	18	369	369	369	-10.3%	-5.6%	0.279	0.164
بنك الكويت الوطني	0.840	-0.009	-1.06%	0.871	0.871	22	5,705	5,705	5,705	-17.4%	-3.2%	1.062	0.654
شركة مشاريع الكويت القابضة	0.155	-0.002	-1.27%	0.155	0.155	35	281	281	297	-27.3%	4.0%	0.223	0.147
بنك الكويت الدولي	0.205	-0.003	-1.44%	0.192	0.192	34	209	209	212	-20.7%	11.3%	0.270	0.162
شركة بوبيان للبتروكيماويات	0.538	-0.008	-1.47%	0.554	0.554	30	271	271	297	-18.3%	-0.7%	0.760	0.395
بنك بوبيان	0.598	-0.009	-1.48%	0.596	0.596	37	1,811	1,811	1,811	-1.7%	0.8%	0.642	0.380
شركة الاتصالات المتنقلة (زين)	0.587	-0.010	-1.68%	0.591	0.591	36	2,540	2,540	2,540	-1.8%	2.6%	0.629	0.407

ادنى 5 شركات (للأداء اليومي)													
بنك الخليج	0.219	-0.007	-3.10%	0.223	0.223	32	636	636	636	-27.4%	0.0%	0.317	0.180
مجموعة الصناعات الوطنية (القابضة)	0.182	-0.005	-2.67%	0.175	0.175	53	260	260	297	-24.1%	10.2%	0.247	0.121
شركة القرنين لصناعة الكيماويات البترولية	0.291	-0.007	-2.35%	0.288	0.288	48	297	297	297	-6.1%	6.2%	0.323	0.163
شركة المبانى	0.642	-0.015	-2.28%	0.689	0.689	2	709	709	709	-24.8%	-12.1%	0.877	0.434
الشركة المتكاملة القابضة	0.366	-0.008	-2.14%	0.370	0.370	46	81	81	109	-32.1%	4.2%	0.600	0.342



التقرير اليومي - بورصة الكويت

قطاع مينا للاستثمارات المسعرة - قسم البحوث والدراسات



قطاع البنوك	السعر			مؤشرات التقييم			اداء السعر		مؤشرات التداول		العائد علي الملكية	العائد علي الاصول	52 اسبوع دك		القيمة السوقية
	الاتقال دك	اليوم Δ	اليوم % Δ	PBV(X)	PE(X)	DY%	من بداية الشهر	من بداية السنة	القيمة (مليون دك)	الكمية (مليون سهم)			(%)	(%)	
بنك الكويت الوطني	0.840	-0.009	-1.06%	1.66	14.22	3.8%	-3%	-17%	14.90	12.65	11.69%	1.37%	1.062	0.654	18.14%
بيت التمويل الكويتي	0.659	-0.003	-0.45%	2.43	19.92	2.5%	0%	-11%	20.67	13.72	12.18%	1.29%	0.761	0.473	15.90%
البنك الأهلي المتحد - البحرين	0.234	0.001	0.43%	1.76	10.31	5.2%	-1%	-21%	35.21	8.23	17.13%	1.81%	0.311	0.160	7.18%
بنك بويان	0.598	-0.009	-1.48%	3.15	28.90	1.1%	1%	-2%	3.01	1.81	10.89%	1.18%	0.642	0.380	5.76%
البنك التجاري الكويتي	0.500	0.000	0.00%	1.32	-	3.7%	0%	-5%	0.00	0.00	0.00%	0.00%	0.555	0.465	3.07%
بنك الخليج	0.219	-0.007	-3.10%	0.96	9.99	4.6%	0%	-27%	9.72	2.17	9.58%	1.02%	0.317	0.180	2.02%
بنك برقان	0.207	-0.001	-0.48%	0.72	6.41	5.5%	2%	-32%	1.47	0.31	11.27%	1.20%	0.324	0.175	1.72%
البنك الاهلي المتحد	0.277	-0.001	-0.36%	1.19	9.82	4.9%	2%	-15%	0.45	0.12	12.08%	1.26%	0.330	0.225	1.72%
بنك وربة	0.234	-0.002	-0.85%	1.69	22.29	0.0%	-6%	-10%	6.64	1.57	7.59%	0.53%	0.279	0.164	1.17%
البنك الأهلي الكويتي	0.200	-0.001	-0.50%	0.57	11.20	7.0%	8%	-22%	0.84	0.17	5.13%	0.59%	0.293	0.156	1.02%
بنك الكويت الدولي	0.205	-0.003	-1.44%	0.74	12.19	4.9%	11%	-21%	13.72	2.85	6.11%	0.64%	0.270	0.162	0.66%
عدد شركات القطاع - 11 شركة	1.67	15.30	3.4%	18,358	43.62	106.64	10.90%	1.21%	58.37%						

قطاع المواد الأساسية	السعر			مؤشرات التقييم			اداء السعر		مؤشرات التداول		العائد علي الملكية	العائد علي الاصول	52 اسبوع دك		القيمة السوقية
	الاتقال دك	اليوم Δ	اليوم % Δ	PBV(X)	PE(X)	DY%	من بداية الشهر	من بداية السنة	القيمة (مليون دك)	الكمية (مليون سهم)			(%)	(%)	
شركة القرين لصناعة الكيماويات البترولية	0.291	-0.007	-2.35%	0.71	10.53	5.3%	6%	-6%	1.20	0.35	6.71%	3.62%	0.323	0.163	0.95%
شركة بويان للبترولكيماويات	0.538	-0.008	-1.47%	1.21	22.95	9.6%	-1%	-18%	0.43	0.23	5.29%	2.09%	0.760	0.395	0.86%
شركة الكوت للمشاريع الصناعية	0.731	0.000	0.00%	2.38	15.41	6.8%	-5%	-14%	0.00	0.00	15.45%	11.27%	0.850	0.731	0.23%
شركة السكب الكويتية	0.252	0.000	0.00%	0.84	20.37	21.2%	-2%	-25%	0.00	0.00	4.14%	3.83%	0.409	0.192	0.06%
عدد شركات القطاع - 4 شركة	0.95	14.44	7.7%	661	0.59	1.63	6.57%	5.07%	2.10%						

قطاع السلع الاستهلاكية	السعر			مؤشرات التقييم			اداء السعر		مؤشرات التداول		العائد علي الملكية	العائد علي الاصول	52 اسبوع دك		القيمة السوقية
	الاتقال دك	اليوم Δ	اليوم % Δ	PBV(X)	PE(X)	DY%	من بداية الشهر	من بداية السنة	القيمة (مليون دك)	الكمية (مليون سهم)			(%)	(%)	
شركة ميزان القابضة	0.617	0.000	0.00%	1.78	33.34	2.7%	-1%	23%	0.09	0.05	5.34%	2.16%	0.665	0.428	0.60%
شركة نقل و تجارة المواشي	0.189	0.004	2.16%	0.98	33.69	0.1%	3%	8%	0.16	0.03	2.92%	1.99%	0.200	0.152	0.13%
شركة دانة الصفا الغذائية	0.012	0.000	0.00%	0.25	(0.30)	0.1%	0%	-25%	0.00	0.00	-84.85%	-43.22%	0.018	0.010	0.00%
عدد شركات القطاع - 3 شركة	1.52	92.67	2.2%	229	0.08	0.24	1.64%	0.90%	0.73%						


التقرير اليومي - بورصة الكويت

قطاع مينا للاستثمارات المسعرة - قسم البحوث والدراسات



القيمة السوقية	52 اسبوع دك		العائد علي الاصول	العائد علي الملكية	مؤشرات التداول		اداء السعر		القيمة السوقية	مؤشرات التقييم			السعر		قطاع الخدمات الاستهلاكية	
	%	الادني			الاعلي	(%)	(%)	الكمية (مليون سهم)		القيمة (مليون دك)	من بداية السنة	من بداية الشهر	مليون دك	DY%		PE(X)
0.36%	0.372	1.110	8.97%	37.13%	0.25	0.14	-48%	-4%	114	6.2%	7.60	2.82	-0.35%	-0.002	0.568	شركة طيران الجزيرة
0.20%	0.600	1.050	7.19%	10.62%	0.00	0.00	-34%	-1%	64	7.0%	7.50	0.80	-0.29%	-0.002	0.693	شركة السينما الكويتية الوطنية
0.15%	0.095	0.134	3.19%	5.73%	0.03	0.00	-9%	4%	47	5.1%	12.03	0.69	-0.86%	-0.001	0.115	الشركة الأولى للتسويق المحلي للوقود
0.15%	0.096	0.129	3.70%	5.26%	0.05	0.01	-9%	4%	46	4.3%	13.34	0.70	-0.87%	-0.001	0.114	شركة السور لتسويق الوقود
0.09%	0.078	0.120	0.73%	4.94%	0.00	0.00	-6%	-7%	27	0.0%	12.04	0.59	0.00%	0.000	0.098	شركة مركز سلطان للمواد الغذائية
0.05%	0.029	0.054	2.80%	4.48%	0.00	0.00	26%	22%	17	0.0%	9.77	0.44	0.62%	0.000	0.049	شركة جياذ القابضة
0.04%	0.020	0.062	-8.06%	-131.47%	1.55	0.03	-62%	-10%	12	0.0%	(0.54)	0.71	-9.17%	-0.002	0.020	شركة ايفا للفنادق والمنتجات
0.03%	0.038	0.060	3.21%	3.77%	0.27	0.01	-9%	1%	10	0.0%	9.62	0.36	-0.75%	0.000	0.053	الشركة الكويتية للمنتزهات
0.02%	0.047	0.093	-20.00%	-34.22%	0.89	0.05	-12%	-10%	5	0.0%	(1.37)	0.47	-36.88%	-0.028	0.047	شركة مجموعة الراي الاعلامية
0.03%	0.069	0.110	0.93%	1.54%	0.00	0.00	-9%	0%	9	14.4%	30.22	0.46	0.00%	0.000	0.080	شركة طفل المستقبل الترفيهية العقارية
0.03%	0.043	0.085	6.12%	8.42%	0.66	0.05	22%	39%	10	0.0%	6.79	0.57	7.59%	0.006	0.085	شركة العيد للاغذية
0.01%	0.054	0.111	-13.17%	-24.37%	0.02	0.00	-45%	-48%	3	0.0%	(3.18)	0.77	-8.33%	-0.005	0.055	شركة الفنادق الكويتية
0.01%	0.025	0.080	-0.95%	-1.20%	0.00	0.00	98%	22%	4	12.5%	(56.04)	0.67	0.00%	0.000	0.080	شركة النخيل للانتاج الزراعي
0.00%	0.012	0.026	-3.04%	-4.46%	0.00	0.00	0%	0%	1	0.0%	(11.65)	0.52	0.00%	0.000	0.014	الشركة الكويتية للكابل التلفزيوني
1.17%			2.72%	2.38%	3.73	0.30			369	4.8%	35.00	0.83				عدد شركات القطاع - 14 شركة

القيمة السوقية	52 اسبوع دك		العائد علي الاصول	العائد علي الملكية	مؤشرات التداول		اداء السعر		القيمة السوقية	مؤشرات التقييم			السعر		قطاع الخدمات المالية	
	%	الادني			الاعلي	(%)	(%)	الكمية (مليون سهم)		القيمة (مليون دك)	من بداية السنة	من بداية الشهر	مليون دك	DY%		PE(X)
1.23%	0.318	0.494	7.10%	17.55%	0.00	0.00	-16%	4%	388	5.2%	12.79	2.25	0.00%	0.000	0.379	الشركة القابضة المصرية الكويتية (ش.م.مصرية)
0.89%	0.147	0.223	0.29%	8.87%	1.13	0.18	-27%	4%	281	6.0%	9.36	0.83	-1.27%	-0.002	0.155	شركة مشاريع الكويت القابضة
0.83%	0.121	0.247	3.72%	12.26%	9.37	1.74	-24%	10%	260	5.9%	5.61	0.69	-2.67%	-0.005	0.182	مجموعة الصناعات الوطنية (القابضة)
0.67%	0.990	1.210	26.51%	29.88%	0.11	0.11	0%	-7%	212	0.0%	22.10	6.60	-0.38%	-0.004	1.056	شركة بورصة الكويت للأوراق المالية
0.48%	0.042	0.074	1.35%	7.97%	0.30	0.01	-36%	-10%	151	6.4%	6.07	0.48	1.14%	0.001	0.045	مجموعة جي اف انش المالية
0.34%	0.080	0.158	4.99%	5.93%	0.64	0.09	-3%	1%	107	6.0%	9.97	0.59	-0.74%	-0.001	0.134	شركة الاستثمارات الوطنية
0.33%	0.199	0.400	2.19%	2.96%	0.00	0.00	-13%	-2%	103	4.0%	12.44	0.37	0.00%	0.000	0.300	شركة التمدين الاستثمارية
0.32%	0.071	0.137	5.22%	9.14%	3.55	0.35	-22%	7%	101	8.1%	5.11	0.47	-1.11%	-0.001	0.098	شركة مجموعة الامتياز الاستثمارية
0.29%	0.178	0.235	4.17%	8.04%	0.00	0.00	-17%	-1%	91	9.3%	6.93	0.56	0.00%	0.000	0.180	شركة التسهيلات التجارية
0.22%	0.032	0.102	-4.92%	-21.36%	4.41	0.38	84%	-1%	68	2.1%	(4.67)	1.00	-0.70%	-0.001	0.085	شركة أعيان للاجارة والاستثمار
0.21%	0.095	0.172	5.98%	13.92%	1.40	0.17	-18%	-4%	67	8.2%	3.85	0.54	-4.65%	-0.006	0.123	الشركة الكويتية للاستثمار
0.22%	0.076	0.184	7.46%	12.50%	5.11	0.90	48%	12%	70	2.8%	8.66	1.08	1.72%	0.003	0.177	شركة نور للاستثمار المالي



التقرير اليومي - بورصة الكويت

قطاع مينا للاستثمارات المسعرة - قسم البحوث والدراسات

القيمة السوقية	52 اسبوع دك		العائد على الاصول	العائد على الملكية	مؤشرات التداول		اداء السعر		القيمة السوقية	مؤشرات التقييم			السعر		قطاع الخدمات المالية	
	%	الادنى			الاعلى	(%)	(%)	الكمية (مليون سهم)		القيمة (مليون دك)	من بداية السنة	من بداية الشهر	مليون دك	DY%		PE(X)
0.14%	0.022	0.064	0.70%	1.11%	1.66	0.09	139%	1%	45	0.0%	41.30	0.46	0.00%	0.000	0.057	مجموعة أرزان المالي للتمويل و الاستثمار
0.13%	0.070	0.121	3.46%	7.31%	0.20	0.02	-20%	1%	41	5.8%	5.84	0.43	3.03%	0.003	0.085	المركز المالي الكويتي
0.12%	0.038	0.108	0.49%	0.61%	0.06	0.01	41%	-4%	37	0.0%	167.40	1.02	-2.69%	-0.003	0.091	شركة بيت الاستثمار الخليجي
0.11%	0.072	0.110	4.97%	5.25%	0.00	0.00	-19%	2%	35	0.0%	16.18	0.85	0.00%	0.000	0.081	شركة البريق القابضة
0.10%	0.190	0.337	-0.60%	-5.37%	0.00	0.00	-28%	0%	33	0.0%	(19.90)	1.07	0.00%	0.000	0.198	شركة مجموعة عربي القابضة
0.09%	0.063	0.138	3.25%	4.07%	0.00	0.00	27%	4%	30	0.0%	45.53	1.85	0.00%	0.000	0.114	شركة الكويت و الشرق الأوسط للاستثمار المالي
0.09%	0.037	0.057	-0.53%	-0.81%	0.11	0.00	-11%	5%	27	0.0%	(39.67)	0.32	3.77%	0.002	0.044	شركة التخصص القابضة
0.08%	0.029	0.041	2.05%	2.08%	0.02	0.00	-19%	4%	26	0.2%	17.16	0.36	-1.19%	0.000	0.033	شركة اسيا كابيتال الاستثمارية
0.08%	0.052	0.096	3.32%	3.57%	0.00	0.00	8%	0%	26	5.1%	13.53	0.48	0.00%	0.000	0.072	شركة أم القيوين للإستثمارات العامة
0.07%	0.027	0.050	-0.67%	-0.93%	0.60	0.03	-4%	0%	24	0.0%	(62.13)	0.58	0.24%	0.000	0.043	شركة بيت الأوراق المالية
0.08%	0.060	0.111	2.34%	5.38%	0.25	0.02	-18%	3%	25	0.0%	8.32	0.45	3.22%	0.002	0.074	شركة كامكو للاستثمار
0.07%	0.022	0.045	-62.04%	-113.65%	1.92	0.07	-1%	8%	22	0.0%	(0.47)	0.53	-1.73%	-0.001	0.034	الشركة الأولى للاستثمار
0.07%	0.044	0.081	2.92%	5.18%	0.15	0.01	22%	4%	22	8.1%	9.83	0.51	-6.03%	-0.005	0.073	شركة إنوفست
0.08%	0.026	0.045	1.04%	1.06%	1.94	0.08	5%	17%	25	0.0%	41.86	0.45	4.74%	0.002	0.042	شركة الساحل للتنمية و الاستثمار
0.05%	0.062	0.143	4.98%	6.07%	1.39	0.12	-11%	0%	17	0.0%	12.38	0.75	-4.16%	-0.004	0.083	شركة المدار للتمويل والاستثمار
0.05%	0.031	0.053	-0.79%	-1.94%	0.02	0.00	8%	-13%	15	0.0%	(21.19)	0.41	-0.49%	0.000	0.041	شركة بيان للإستثمار
0.04%	0.037	0.060	2.70%	3.53%	0.01	0.00	-13%	1%	14	1.1%	11.57	0.41	0.00%	0.000	0.045	شركة المنار للتمويل والإجارة
0.04%	0.021	0.048	0.77%	3.41%	0.44	0.01	-17%	2%	14	0.0%	20.89	0.71	-1.81%	-0.001	0.033	شركة منازل القابضة
0.05%	0.038	0.058	1.19%	1.76%	0.00	0.00	-2%	12%	15	0.0%	21.82	0.38	0.00%	0.000	0.049	الشركة الكويتية للتمويل و الاستثمار
0.04%	0.052	0.081	3.31%	4.37%	0.11	0.01	-18%	0%	13	4.9%	7.23	0.32	-4.45%	-0.003	0.060	الشركة الوطنية الدولية القابضة
0.04%	0.070	0.121	8.19%	8.96%	0.10	0.01	8%	1%	12	0.0%	6.81	0.61	1.38%	0.001	0.081	شركة أصول للاستثمار
0.03%	0.035	0.057	-0.97%	-2.02%	0.14	0.01	-24%	-1%	10	0.0%	(21.02)	0.42	0.00%	0.000	0.042	يونيكاب للإستثمار و التمويل
0.03%	0.037	0.064	1.24%	1.34%	0.00	0.00	45%	-2%	11	0.0%	46.05	0.62	0.00%	0.000	0.055	شركة عمار للتمويل و الاجارة
0.03%	0.052	0.062	0.58%	1.03%	0.00	0.00	-5%	1%	9	0.0%	76.01	0.78	0.00%	0.000	0.059	الشركة الخليجية المغاربية القابضة
0.02%	0.018	0.033	0.09%	0.11%	3.62	0.10	-10%	3%	7	0.0%	199.30	0.23	-2.22%	-0.001	0.026	شركة مجموعة السلام القابضة
0.05%	0.027	0.064	-19.33%	-222.76%	0.14	0.01	7%	85%	14	1.1%	(0.77)	1.72	-0.87%	-0.001	0.057	شركة الاستشارات المالية الدولية القابضة
0.02%	0.030	0.043	2.64%	5.05%	0.00	0.00	18%	0%	6	0.0%	13.12	0.66	0.00%	0.000	0.036	شركة أموال الدولية للاستثمار
0.02%	0.009	0.019	-7.66%	-17.93%	5.23	0.08	5%	28%	6	0.0%	(2.99)	0.54	-0.63%	0.000	0.016	شركة المدينة للتمويل و الاستثمار
0.02%	0.019	0.035	-4.25%	-4.56%	0.00	0.00	58%	0%	5	0.0%	(21.20)	0.97	0.00%	0.000	0.032	شركة تصنيف و تحصيل الأموال
0.02%	0.010	0.017	-3.02%	-3.42%	8.97	0.14	5%	3%	5	0.0%	(11.12)	0.38	-1.25%	0.000	0.016	شركة اكتتاب القابضة
0.02%	0.022	0.043	-1.06%	-1.67%	0.01	0.00	-5%	11%	5	0.0%	(15.33)	0.26	0.00%	0.000	0.030	الشركة الكويتية السورية القابضة
0.02%	0.042	0.070	-6.25%	-7.00%	0.00	0.00	-26%	2%	5	0.0%	(7.55)	0.53	0.00%	0.000	0.048	شركة وربة كابيتال القابضة
0.01%	0.010	0.100	0.20%	0.23%	0.01	0.00	-21%	-10%	4	0.0%	212.53	0.48	-0.23%	0.000	0.043	الشركة الوطنية الاستهلاكية القابضة
0.01%	0.011	0.022	-1.74%	-7.73%	0.00	0.00	-20%	0%	3	0.0%	(9.02)	0.70	0.00%	0.000	0.016	شركة الديرة القابضة
0.01%	0.008	0.016	-23.28%	-47.59%	3.59	0.03	-15%	-6%	3	0.0%	(0.78)	0.37	5.00%	0.000	0.008	شركة المال للاستثمار
0.01%	0.016	0.148	-10.83%	-36.16%	0.00	0.00	-40%	-6%	2	0.0%	(1.96)	0.71	-9.42%	-0.005	0.045	شركة الامتيازات الخليجية القابضة
0.00%	0.005	0.005	-0.72%	-0.75%	0.00	0.00	0%	0%	0	0.0%	(7.18)	0.05	0.00%	0.000	0.005	شركة تمكين القابضة
7.98%			4.14%	4.42%	56.70	4.77			2,511	4.2%	16.26	0.72				عدد شركات القطاع - 49 شركة



التقرير اليومي - بورصة الكويت

قطاع مينا للاستثمارات المسعرة - قسم البحوث والدراسات

القيمة السوقية %	52 اسبوع دك		العائد علي الاصول (%)	العائد علي الملكية (%)	مؤشرات التداول		اداء السعر		القيمة السوقية مليون دك	مؤشرات التقييم			السعر			قطاع الرعاية الصحية
	الادنى	الاعلى			القيمة (مليون دك)	الكمية (مليون سهم)	من بداية الشهر	من بداية السنة		DY%	PE(X)	PBV(X)	اليوم % Δ	اليوم Δ	الاقفال دك	
0.97%	1.220	1.220	10.95%	16.54%	0.00	0.00	0%	0%	305	0.6%	47.78	7.90	0.00%	0.000	1.220	شركة عيادة الميدان لخدمات طب الأسنان
0.29%	0.580	0.900	0.66%	3.20%	0.00	0.00	-26%	1%	90	2.5%	48.85	1.56	0.00%	0.000	0.600	شركة التقدم للتكنولوجيا
0.04%	0.707	0.707	0.61%	11.50%	0.00	0.00	0%	0%	12	0.0%	52.72	6.06	0.00%	0.000	0.707	شركة ياكو الطبية
1.29%			4.68%	8.61%	0.00	0.00			407	1.0%	48.14	4.15				عدد شركات القطاع - 3 شركة

القيمة السوقية %	52 اسبوع دك		العائد علي الاصول (%)	العائد علي الملكية (%)	مؤشرات التداول		اداء السعر		القيمة السوقية مليون دك	مؤشرات التقييم			السعر			قطاع الصناعة
	الادنى	الاعلى			القيمة (مليون دك)	الكمية (مليون سهم)	من بداية الشهر	من بداية السنة		DY%	PE(X)	PBV(X)	اليوم % Δ	اليوم Δ	الاقفال دك	
4.05%	0.357	0.748	4.17%	7.88%	2.68	1.78	-7%	0%	1,273	2.7%	14.67	1.16	-0.45%	-0.003	0.665	شركة اجيليتي للمخازن العمومية
1.13%	1.944	3.470	30.31%	44.61%	0.17	0.50	-3%	12%	355	6.3%	9.90	4.42	-0.34%	-0.010	2.920	شركة هيومن سوفت القابضة
0.48%	0.138	0.276	1.38%	5.54%	0.69	0.11	-41%	2%	151	6.3%	8.55	0.47	-1.85%	-0.003	0.159	شركة الأفكو لتمويل شراء وتاجير الطائرات
0.50%	0.144	0.258	1.27%	1.92%	0.52	0.11	-11%	14%	157	6.8%	39.05	0.75	-0.90%	-0.002	0.220	شركة أسمنت الكويت
0.42%	0.390	0.742	2.18%	2.42%	2.09	1.34	29%	-8%	132	4.4%	31.20	0.76	-4.12%	-0.027	0.629	شركة الخليج للكابلات و الصناعات الكهربائية
0.26%	0.342	0.600	8.48%	11.51%	0.47	0.17	-32%	4%	81	10.9%	10.19	1.17	-2.14%	-0.008	0.366	الشركة المتكاملة القابضة
0.25%	0.683	1.133	8.21%	10.17%	0.01	0.01	-21%	4%	78	12.6%	10.29	1.05	-0.13%	-0.001	0.779	شركة أسمنت بورتلاند كويت
0.24%	0.228	0.475	16.73%	18.27%	0.00	0.00	-31%	-1%	75	4.9%	9.66	1.76	0.00%	0.000	0.305	المجموعة التعليمية القابضة
0.18%	0.353	0.512	7.81%	12.29%	0.00	0.00	-31%	-24%	56	5.9%	6.04	0.74	-4.85%	-0.018	0.353	شركة المشاريع المتحدة للخدمات الجوية
0.22%	0.298	0.419	5.93%	18.02%	0.19	0.07	-7%	4%	68	7.8%	6.05	1.09	0.00%	0.000	0.377	شركة الصناعات الهندسية الثقيلة وبناء السفن
0.17%	0.143	0.173	3.75%	5.10%	0.04	0.01	-8%	-3%	53	6.5%	12.31	0.63	0.00%	0.000	0.151	شركة الصناعات الوطنية
0.10%	0.081	0.137	0.59%	2.47%	0.01	0.00	-27%	-4%	32	5.1%	12.56	0.31	-1.13%	-0.001	0.097	شركة أسيكو للصناعات
0.11%	0.175	0.337	7.66%	18.45%	0.05	0.01	30%	3%	33	5.7%	6.73	1.24	-0.32%	-0.001	0.314	الشركة الكويتية لبناء المعامل والمقاولات
0.10%	0.060	0.080	1.96%	2.58%	0.00	0.00	0%	0%	33	8.4%	19.94	0.51	0.00%	0.000	0.065	شركة راس الخيمة لصناعة الأسمنت والمواد الانشائية
0.09%	0.138	0.251	1.23%	7.71%	0.31	0.06	-28%	5%	29	11.3%	8.15	0.63	0.56%	0.001	0.181	شركة المجموعة المشتركة للمقاولات
0.09%	0.029	0.058	-2.19%	-2.73%	0.11	0.00	-40%	0%	27	12.5%	(12.07)	0.33	0.30%	0.000	0.033	شركة أسمنت الخليج
0.08%	0.042	0.060	0.56%	0.84%	0.00	0.00	0%	0%	26	12.4%	25.32	0.21	0.00%	0.000	0.042	شركة الشارقة للأسمنت و التنمية الصناعية
0.07%	0.023	0.043	2.94%	4.59%	0.21	0.01	-24%	5%	21	0.1%	4.58	0.21	-3.75%	-0.001	0.028	شركة كي جي ال لوجستيك
0.05%	0.042	0.077	0.39%	1.38%	0.08	0.00	-23%	10%	14	0.0%	15.55	0.21	0.78%	0.000	0.051	شركة رابطة الكويت والخليج للنقل
0.05%	0.122	0.180	1.39%	1.80%	0.01	0.00	-3%	15%	15	6.6%	46.32	0.84	0.00%	0.000	0.150	شركة الشعبية الصناعية
0.04%	0.047	0.088	1.48%	4.41%	0.03	0.00	-21%	-5%	12	9.3%	7.25	0.32	-3.73%	-0.002	0.054	الشركة الوطنية للتنظيف
0.04%	0.029	0.051	0.44%	0.85%	0.05	0.00	-18%	8%	13	11.4%	17.89	0.15	4.83%	0.002	0.037	شركة صناعات أسمنت الفجيرة
0.04%	0.063	0.126	-6.16%	-10.61%	0.00	0.00	14%	0%	12	13.2%	(9.37)	0.99	0.00%	0.000	0.114	شركة اسمنت الهلال
0.03%	0.049	0.089	4.06%	4.91%	0.22	0.01	-30%	1%	10	7.8%	9.70	0.48	-1.31%	-0.001	0.060	شركة ميرد القابضة
0.03%	0.050	0.078	3.49%	4.54%	0.11	0.01	-17%	3%	10	0.0%	7.58	0.34	0.31%	0.000	0.064	شركة مجموعة الخصوصية القابضة
0.02%	0.007	0.025	-5.29%	-24.90%	13.62	0.28	109%	49%	6	0.0%	(1.52)	0.38	21.64%	0.004	0.021	الشركة الوطنية للرمامية
0.01%	0.026	0.051	-15.94%	-23.25%	0.01	0.00	-33%	-7%	4	0.0%	(2.05)	0.48	-0.57%	0.000	0.035	شركة الصليبوخ التجارية
0.01%	0.020	0.070	-10.09%	-19.69%	0.00	0.00	-24%	-3%	3	0.0%	(1.61)	0.32	0.00%	0.000	0.038	شركة المعادن والصناعات التحويلية
0.01%	0.013	0.024	-0.06%	-0.17%	0.03	0.00	-29%	-3%	2	0.0%	(178.99)	0.31	1.97%	0.000	0.016	شركة المعدات القابضة
8.84%			5.05%	6.67%	21.69	4.49			2,780	5.0%	13.25	0.88				عدد شركات القطاع - 29 شركة




التقرير اليومي - بورصة الكويت

قطاع مينا للاستثمارات المسعرة - قسم البحوث والدراسات

قطاع التأمين	السعر			مؤشرات التقييم			القيمة السوقية		اداء السعر		مؤشرات التداول		العائد على الملكية	العائد على الاصول	52 اسبوع دك		القيمة السوقية
	الاتقال دك	اليوم Δ	اليوم % Δ	PBV(X)	PE(X)	DY%	مليون دك	من بداية الشهر	من بداية السنة	القيمة (مليون دك)	الكمية (مليون سهم)	(%)	(%)	الاعلي	الادني	%	
مجموعة الخليج للتأمين	0.614	0.015	2.50%	1.05	8.57	6.0%	114	-14%	-7%	0.00	0.00	12.27%	1.75%	0.720	0.550	0.36%	
الشركة الاهلية للتأمين	0.425	0.006	1.43%	0.80	8.56	7.9%	88	6%	4%	0.08	0.03	9.38%	3.27%	0.445	0.367	0.28%	
شركة الكويت للتأمين	0.375	0.000	0.00%	0.61	7.26	6.4%	69	4%	14%	0.00	0.00	8.46%	4.64%	0.380	0.300	0.22%	
شركة إعادة التأمين الكويتية	0.225	0.000	0.00%	0.85	9.63	1.9%	46	2%	63%	0.00	0.00	8.85%	3.16%	0.225	0.126	0.14%	
الشركة البحرينية الكويتية للتأمين	0.200	0.000	0.00%	0.93	12.86	6.1%	28	0%	0%	0.00	0.00	7.19%	1.10%	0.200	0.200	0.09%	
شركة وربة للتأمين	0.075	0.000	0.40%	0.33	10.65	0.0%	12	3%	24%	0.01	0.00	3.07%	0.98%	0.094	0.051	0.04%	
الشركة الاولى للتأمين التكافلي	0.038	0.000	0.00%	0.46	4.78	0.0%	4	2%	-1%	0.00	0.00	9.60%	5.88%	0.056	0.031	0.01%	
شركة وثاق للتأمين التكافلي	0.021	0.000	1.43%	0.19	(26.96)	0.0%	2	-10%	-15%	0.35	0.01	-0.72%	-0.72%	0.035	0.018	0.01%	
عدد شركات القطاع - 8 شركة	0.77	0.67	5.7%	0.77	8.67	5.7%	364	0.04	0.44	3.00%	8.86%	1.16%	3.00%	0.035	0.018	0.01%	

قطاع النفط والغاز	السعر			مؤشرات التقييم			القيمة السوقية		اداء السعر		مؤشرات التداول		العائد على الملكية	العائد على الاصول	52 اسبوع دك		القيمة السوقية
	الاتقال دك	اليوم Δ	اليوم % Δ	PBV(X)	PE(X)	DY%	مليون دك	من بداية الشهر	من بداية السنة	القيمة (مليون دك)	الكمية (مليون سهم)	(%)	(%)	الاعلي	الادني	%	
الشركة الوطنية للخدمات البترولية (نايسكو)	1.150	0.000	0.00%	2.74	9.81	6.1%	112	5%	-2%	0.00	0.00	27.91%	23.59%	1.389	0.903	0.35%	
شركة المجموعة البترولية المستقلة	0.430	0.000	0.00%	0.79	11.72	7.0%	78	0%	-11%	0.00	0.00	6.76%	2.22%	0.497	0.375	0.25%	
شركة برقان لحفر الآبار	0.078	0.002	2.63%	0.28	7.92	0.0%	18	0%	-3%	0.01	0.00	3.57%	1.15%	0.094	0.060	0.06%	
شركة بيت الطاقة القابضة	0.022	0.001	2.34%	0.68	(3.00)	0.0%	16	11%	-4%	0.00	0.00	-22.51%	-17.05%	0.036	0.014	0.05%	
الشركة الخليجية للاستثمار البترولي	0.020	0.000	-0.50%	0.22	(6.38)	0.0%	9	8%	-1%	3.24	0.06	-3.44%	-2.34%	0.023	0.012	0.03%	
شركة سنرجي القابضة	0.020	0.000	-1.50%	0.40	(0.82)	0.0%	4	4%	-10%	1.00	0.02	-47.94%	-30.38%	0.027	0.014	0.01%	
عدد شركات القطاع - 6 شركة	0.85	27.46	5.2%	0.85	27.46	5.2%	237	0.08	4.25	3.10%	2.18%	0.75%	2.18%	0.027	0.014	0.01%	


قطاع العقار	السعر			مؤشرات التقييم			القيمة السوقية		اداء السعر		مؤشرات التداول		العائد على الملكية	العائد على الاصول	52 اسبوع دك		القيمة السوقية
	الاتقال دك	اليوم Δ	اليوم % Δ	PBV(X)	PE(X)	DY%	مليون دك	من بداية الشهر	من بداية السنة	القيمة (مليون دك)	الكمية (مليون سهم)	(%)	(%)	الاعلي	الادني	%	
شركة المباني	0.642	-0.015	-2.28%	1.50	12.58	1.6%	709	-12%	-25%	3.25	2.12	11.92%	5.85%	0.877	0.434	2.26%	
شركة الصالحية العقارية	0.398	0.002	0.51%	1.20	9.15	5.0%	197	0%	-5%	0.04	0.01	13.17%	5.83%	0.460	0.332	0.63%	
الشركة التجارية العقارية	0.101	0.000	0.00%	0.62	12.51	5.7%	182	0%	10%	0.28	0.03	4.95%	2.71%	0.112	0.085	0.58%	
الشركة الوطنية العقارية	0.074	0.000	0.14%	0.41	9.75	0.0%	112	-1%	-15%	1.41	0.10	4.19%	2.37%	0.090	0.058	0.35%	
شركة التمدين العقارية	0.254	0.000	0.00%	0.37	12.39	4.0%	102	-3%	-21%	0.00	0.00	2.96%	2.19%	0.343	0.241	0.32%	
شركة عقارات الكويت	0.099	0.000	-0.20%	0.69	12.53	0.4%	88	5%	-6%	0.72	0.07	5.51%	2.16%	0.115	0.070	0.28%	
شركة العقارات المتحدة	0.043	0.000	0.00%	0.25	(6.40)	0.0%	46	-12%	-31%	0.13	0.01	-3.86%	-1.16%	0.063	0.041	0.15%	
شركة دبي الأولى للتطوير العقاري	0.039	-0.001	-3.50%	0.52	42.33	1.0%	39	2%	11%	0.47	0.02	1.23%	1.03%	0.055	0.027	0.12%	
شركة المزاييا القابضة	0.054	0.001	1.13%	0.42	(3.84)	0.1%	34	1%	-10%	0.14	0.01	-10.98%	-3.82%	0.067	0.047	0.11%	
شركة أجيال العقارية الترفيهية	0.153	0.000	0.00%	0.24	14.79	0.0%	30	6%	-11%	0.00	0.00	1.61%	1.40%	0.213	0.115	0.09%	
شركة إنجازات للتنمية العقارية	0.071	-0.004	-4.93%	0.46	(3.42)	9.7%	24	-10%	-11%	0.03	0.00	-13.36%	-6.99%	0.084	0.061	0.08%	



التقرير اليومي - بورصة الكويت

قطاع مينا للاستثمارات المسعرة - قسم البحوث والدراسات

القيمة السوقية	52 اسبوع دك		العائد على الاصول (%)	العائد على الملكية (%)	مؤشرات التداول		اداء السعر		القيمة السوقية مليون دك	مؤشرات التقييم			السعر			قطاع العقار
	%	الادنى			الاعلى	القيمة (مليون دك)	الكمية (مليون سهم)	من بداية الشهر		من بداية السنة	DY%	PE(X)	PBV(X)	اليوم % Δ	اليوم Δ	
0.08%	0.045	0.090	0.67%	1.85%	0.01	0.00	0%	5%	24	2.9%	27.27	0.50	-1.33%	-0.001	0.074	شركة منشآت للمشاريع العقارية
0.08%	0.048	0.080	1.90%	3.00%	0.02	0.00	-22%	-3%	24	8.4%	11.15	0.33	-0.18%	0.000	0.057	شركة أعيان العقارية
0.08%	0.060	0.135	0.35%	0.89%	0.00	0.00	-2%	11%	26	4.7%	33.38	0.30	0.00%	0.000	0.103	شركة الأرجان العالمية العقارية
0.07%	0.037	0.079	2.38%	3.79%	0.97	0.05	-24%	1%	21	0.0%	12.56	0.48	-0.84%	0.000	0.048	شركة الإنماء العقارية
0.03%	0.060	0.204	-10.05%	-18.97%	0.00	0.00	0%	-57%	10	2.5%	(3.53)	0.67	-4.98%	-0.005	0.088	شركة ريم العقارية
0.07%	0.076	0.100	3.51%	6.57%	0.00	0.00	-5%	4%	21	9.2%	9.17	0.60	0.00%	0.000	0.085	شركة أركان الكويت العقارية
0.07%	0.022	0.046	2.73%	3.58%	1.46	0.05	-25%	12%	21	0.2%	8.43	0.30	2.17%	0.001	0.033	شركة مدينة الاعمال الكويفية العقارية
0.06%	0.318	0.318	4.85%	4.94%	0.00	0.00	0%	0%	19	0.0%	58.98	2.91	0.00%	0.000	0.318	شركة دلقان العقارية
0.05%	0.022	0.040	-4.73%	-7.37%	0.46	0.01	-25%	-3%	15	0.0%	(4.43)	0.33	1.53%	0.000	0.027	شركة صكوك القابضة
0.05%	0.034	0.055	1.90%	3.57%	0.00	0.00	-10%	11%	17	4.4%	11.79	0.42	0.00%	0.000	0.045	شركة التجارة والاستثمار العقاري
0.04%	0.020	0.033	1.07%	2.87%	0.45	0.01	-13%	-3%	13	2.4%	7.73	0.22	-1.92%	-0.001	0.026	الشركة العربية العقارية
0.04%	0.056	0.089	7.29%	8.68%	0.00	0.00	-23%	4%	13	8.1%	5.14	0.45	0.00%	0.000	0.062	شركة عقار للاستثمارات العقارية
0.03%	0.048	0.086	4.97%	7.11%	0.00	0.00	-24%	2%	11	0.0%	6.35	0.45	-1.01%	-0.001	0.059	شركة مشاعر القابضة
0.04%	0.007	0.032	-57.23%	-106.45%	4.21	0.08	125%	15%	11	0.0%	(0.85)	0.91	-2.17%	0.000	0.018	شركة مجموعة المستثمرين القابضة
0.03%	0.040	0.190	3.57%	3.60%	0.01	0.00	-3%	-6%	10	0.0%	17.93	0.65	-0.73%	-0.001	0.068	شركة دار الثريا العقارية
0.03%	0.081	0.118	6.96%	10.55%	0.00	0.00	-10%	3%	9	10.5%	6.79	0.72	0.00%	0.000	0.090	شركة مجموعة أسس القابضة
0.03%	0.026	0.040	-1.87%	-8.06%	0.50	0.02	1%	8%	9	0.0%	(5.20)	0.42	-0.53%	0.000	0.037	شركة المصالح العقاريه
0.03%	0.005	0.011	-12.42%	-40.94%	0.00	0.00	-6%	0%	8	0.0%	(0.51)	0.21	0.00%	0.000	0.007	شركة أبيان للتطوير العقاري
0.02%	0.013	0.027	-3.92%	-10.99%	0.52	0.01	-6%	14%	7	0.0%	(3.05)	0.33	0.91%	0.000	0.022	شركة رمال الكويت العقارية
0.02%	0.022	0.034	2.16%	5.51%	0.00	0.00	-7%	2%	5	6.7%	0.71	0.04	0.00%	0.000	0.027	الشركة الكويفية العقارية القابضة
0.02%	0.013	0.032	-4.55%	-7.01%	3.07	0.06	-21%	12%	5	0.0%	(4.44)	0.31	7.14%	0.001	0.021	شركة التعمير للإستثمار العقاري
0.01%	0.027	0.043	0.92%	0.94%	0.00	0.00	-12%	0%	4	0.0%	47.40	0.44	0.00%	0.000	0.035	شركة سنام العقارية
0.01%	0.021	0.043	-0.22%	-0.31%	0.96	0.03	-33%	-1%	4	0.0%	(63.30)	0.20	0.00%	0.000	0.028	شركة مينا العقارية
0.01%	0.025	0.074	0.40%	0.91%	0.64	0.02	-42%	-30%	2	0.7%	30.68	0.28	-2.31%	-0.001	0.025	شركة المساكن الدولية للتطوير العقاري
0.01%	0.018	0.050	0.08%	0.10%	0.02	0.00	25%	7%	4	0.0%	165.69	0.16	0.00%	0.000	0.029	شركة مراكز التجارة العقارية
0.01%	0.009	0.016	-2.19%	-2.51%	0.00	0.00	-29%	0%	2	0.0%	(7.68)	0.19	0.00%	0.000	0.011	شركة اجوان الخليج العقارية
0.01%	0.021	0.021	-3.17%	-3.29%	0.00	0.00	0%	0%	2	4.9%	(8.85)	0.29	0.00%	0.000	0.021	شركة اينكت العقارية
0.01%	0.015	0.028	-1.41%	-1.48%	1.55	0.03	-14%	33%	2	0.0%	(10.39)	0.15	-4.74%	-0.001	0.020	الشركة العالمية للمدن العقارية
5.98%			2.96%	2.79%	21.34	2.74			1,881	2.6%	22.02	0.62				عدد شركات القطاع - 39 شركة



التقرير اليومي - بورصة الكويت

قطاع مينا للاستثمارات المسعرة - قسم البحوث والدراسات

قطاع التكنولوجيا	السعر			مؤشرات التقييم			القيمة السوقية		اداء السعر		مؤشرات التداول		العائد علي الملكية	العائد علي الاصول	52 اسبوع دك		القيمة السوقية
	الاقتال دك	اليوم Δ	اليوم % Δ	PBV(X)	PE(X)	DY%	مليون دك	من بداية الشهر	من بداية السنة	القيمة (مليون دك)	الكمية (مليون سهم)	(%)	(%)	الاعلي	الادنى	%	
شركة الأنظمة الألية	0.064	-0.007	-9.29%	0.50	(61.59)	6.3%	6	-10%	-10%	0.00	0.07	-0.81%	-0.73%	0.087	0.051	0.02%	
عدد شركات القطاع - 1 شركة				0.50	(61.59)	6.3%	6			0.00	0.07	-0.81%	-0.73%			0.02%	
قطاع الاتصالات	الاقتال دك	اليوم Δ	اليوم % Δ	PBV(X)	PE(X)	DY%	مليون دك	من بداية الشهر	من بداية السنة	القيمة (مليون دك)	الكمية (مليون سهم)	(%)	(%)	الاعلي	الادنى	%	
شركة الاتصالات المتنقلة	0.587	-0.010	-1.68%	1.96	11.71	5.3%	2,540	3%	-2%	4.40	7.41	16.70%	4.58%	0.629	0.407	8.08%	
شركة الاتصالات الكويتية	0.845	0.000	0.00%	1.96	9.68	4.1%	422	1%	7%	0.02	0.02	20.25%	11.15%	0.870	0.680	1.34%	
الشركة الوطنية للإتصالات المتنقلة	0.629	0.007	1.13%	0.55	10.46	10.3%	315	4%	-24%	0.01	0.01	5.27%	2.37%	0.835	0.550	1.00%	
شركة أن ديجيتال سيرفيس القابضة	0.013	0.000	-1.54%	0.38	41.75	0.0%	11	0%	-4%	0.05	3.75	0.91%	0.73%	0.021	0.009	0.04%	
شركة حيات للاتصالات	0.057	0.000	0.00%	0.49	24.15	0.0%	5	-3%	-24%	0.00	0.00	2.01%	0.79%	0.098	0.033	0.02%	
عدد شركات القطاع - 5 شركة				1.55	11.31	5.6%	3,293			4.48	11.19	13.70%	7.86%			10.47%	
قطاع المنافع	الاقتال دك	اليوم Δ	اليوم % Δ	PBV(X)	PE(X)	DY%	مليون دك	من بداية الشهر	من بداية السنة	القيمة (مليون دك)	الكمية (مليون سهم)	(%)	(%)	الاعلي	الادنى	%	
شركة شمال الزور الأولي للطاقة و المياه	0.323	-0.002	-0.62%	4.64	28.88	0.0%	355	2%	0%	0.77	2.37	16.06%	2.26%	0.500	0.297	1.13%	
عدد شركات القطاع - 1 شركة				4.64	28.88	0.0%	355			0.77	2.37	16.06%	2.26%			1.13%	
اجمالي عدد الشركات 173				1.25	15.19	3.87%	31,450			61.97	230.29	8.26%	2.76%			100%	

المعلومات الواردة في هذه الوثيقة مملوكة لشركة الاستثمارات الوطنية NIC ولا تستخدم إلا من قبل الأشخاص الذين تم إصدارها لهم. هذه الوثيقة سرية ولا يجوز توزيعها جزئياً أو كلياً دون موافقة صريحة من شركة الاستثمارات الوطنية NIC.



شركة الاستثمار الوطنية
NATIONAL INVESTMENTS COMPANY

Sharq, Al Mutanabi Street, Khaleejia Tower | P.O. Box 25667, Safat 13117, Kuwait

T.: +965 2226 6666 | Fax: +965 2226 6793 | www.nic.com.kw