

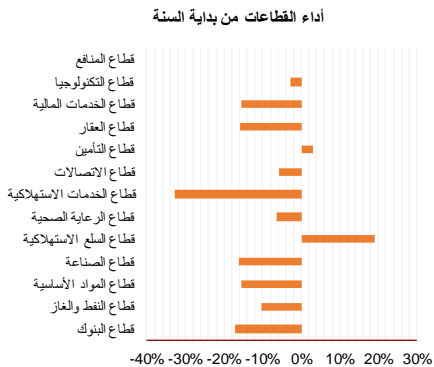
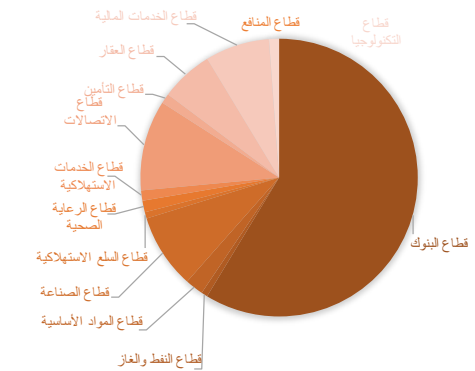
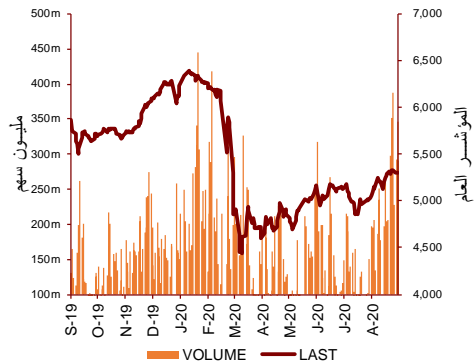


شركة الاستثمارات الوطنية  
NATIONAL INVESTMENTS COMPANY

**التقرير اليومي - بورصة الكويت**  
قطاع مينا للاستثمارات المسعرة - قسم البحوث والدراسات  
**2020-09-09**

# التقرير اليومي - بورصة الكويت

## قطاع مينا للاستثمارات المسعرة - قسم البحوث والدراسات



مؤشرات البورصة	الاقفال	التغير اليومي نقطة	التغير اليومي (%)	من بداية السنة (%)	52 اسبوع الاعلى	52 اسبوع الادنى	القيمة السوقية مليار دك	PBV (X)	PE (X)	العائد الجاري (%)
المؤشر العام	5,295.75	-1.74	-0.03%	-15.6%	6,416.4	4,339.6	30.54	1.18	14.82	3.99%
السوق الاول	5,812.94	-2.80	-0.05%	-16.6%	7,172.3	4,498.7	22.49	1.63	13.60	3.72%
السوق الرئيسي	4,274.80	0.44	0.01%	-13.0%	4,932.5	3,965.6	8.04	0.67	19.77	4.75%

ملخص السوق	مرتفعة	منخفضة	ثابتة
شركات المؤشر العام	46	64	62
شركات السوق الاول	6	9	3
شركات السوق الرئيسي	40	55	59

قيم وحجم التداول	القيمة مليون دك	الكمية مليون سهم
المؤشر العام	33.37	290.85
السوق الاول	23.51	75.33
السوق الرئيسي	9.86	215.52

الشركات الأكثر خسارة	الاقفال دك	قيمة التداول دك	التغير اليومي (%)
مجموعة أريزان المالية للتمويل والاستثمار	0.053	1,789,067	-9.86%
شركة تصنيف وتحصيل الأموال	0.032	49	-9.09%
الشركة الكويتية العقارية القابضة	0.023	4,549	-6.48%
شركة أم القيوين للاستثمارات العامة	0.087	9	-4.93%
شركة المعادن والصناعات التحويلية	0.043	43	-4.88%

الشركات الأكثر ربحاً	الاقفال دك	قيمة التداول دك	التغير اليومي (%)
شركة مجموعة المستثمرون القابضة	0.023	352,920	36.36%
شركة أجيال العقارية الترفيهية	0.142	7	5.19%
شركة برقان لحفر الآبار والتجارة والصيانة	0.087	26	4.82%
مجموعة الصناعات الوطنية (القابضة)	0.169	2,323,088	4.32%
شركة مجموعة الخصوصية القابضة	0.061	3,355	4.29%

الشركات الأكثر تداولاً حسب الكمية	الاقفال دك	التغير اليومي (%)	الكمية مليون سهم
مجموعة أريزان المالية للتمويل والاستثمار	0.053	-9.86%	32.78
شركة أعيان للتجارة والاستثمار	0.080	1.91%	22.73
البنك الأهلي المتحد - البحرين	0.219	-2.23%	19.48
الشركة الخليجية للإستثمار البترولي	0.021	-2.78%	18.30
شركة مجموعة المستثمرون القابضة	0.023	36.36%	18.07

الشركات الأكثر تداولاً حسب القيمة	الاقفال دك	التغير اليومي (%)	القيمة مليون دك
بنك الكويت الوطني	0.857	0.71%	4.34
البنك الأهلي المتحد - البحرين	0.219	-2.23%	4.30
بيت التمويل الكويتي	0.624	0.00%	3.62
مجموعة الصناعات الوطنية (القابضة)	0.169	4.32%	2.32
شركة أعيان للتجارة والاستثمار	0.080	1.91%	1.84

القطاع	الاقفال	التغير اليومي نقطة	التغير اليومي (%)	من بداية السنة (%)	52 اسبوع الاعلى	52 اسبوع الادنى	القيمة السوقية مليار دك	PBV (X)	PE (X)	العائد الجاري (%)
قطاع البنوك	1,225.62	-0.350	-0.03%	-17.2%	1,536.8	986.4	17.92	1.51	14.94	3.51%
قطاع النفط والغاز	1,109.99	1.890	0.17%	-10.3%	1,372.2	985.7	0.22	0.81	25.98	5.45%
قطاع المواد الأساسية	768.26	-2.240	-0.29%	-15.4%	1,015.7	561.7	0.65	0.93	14.13	7.83%
قطاع الصناعة	779.27	-0.880	-0.11%	-16.0%	937.5	602.9	2.66	0.85	12.67	5.24%
قطاع السلع الاستهلاكية	757.04	-21.440	-2.75%	19.1%	810.7	548.6	0.23	1.50	91.75	2.26%
قطاع الرعاية الصحية	829.21	0.000	0.00%	-6.3%	921.9	815.0	0.41	4.19	48.62	0.97%
قطاع الخدمات الاستهلاكية	719.42	-2.160	-0.30%	-32.9%	1,083.1	674.8	0.36	0.82	34.55	4.85%
قطاع الاتصالات	1,050.06	-0.170	-0.02%	-5.8%	1,116.7	802.2	3.22	1.51	11.05	5.74%
قطاع التأمين	988.60	8.220	0.84%	3.0%	988.8	901.0	0.35	0.74	11.05	5.92%
قطاع العقار	889.97	2.520	0.28%	-15.9%	1,083.4	763.2	1.87	0.61	21.86	2.59%
قطاع الخدمات المالية	915.26	0.690	0.08%	-15.4%	1,097.0	801.4	2.29	0.66	15.78	4.57%
قطاع التكنولوجيا	501.25	-6.540	-1.29%	-2.7%	625.7	371.0	0.01	0.54	-66.83	5.81%
قطاع المنافع	850.00	-5.260	-0.62%	0.0%	1,042.1	781.6	0.36	4.64	28.88	0.00%
<b>السوق</b>	<b>5,295.75</b>	<b>-1.74</b>	<b>-0.03%</b>	<b>-15.6%</b>	<b>6,416.4</b>	<b>4,339.6</b>	<b>30.54</b>	<b>1.18</b>	<b>14.82</b>	<b>3.99%</b>

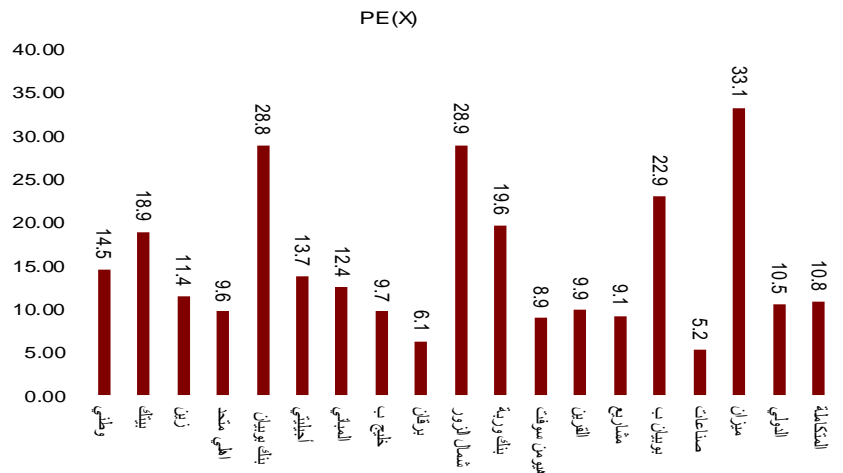
# التقرير اليومي - بورصة الكويت

## قطاع مينا للاستثمارات المسعرة - قسم البحوث والدراسات

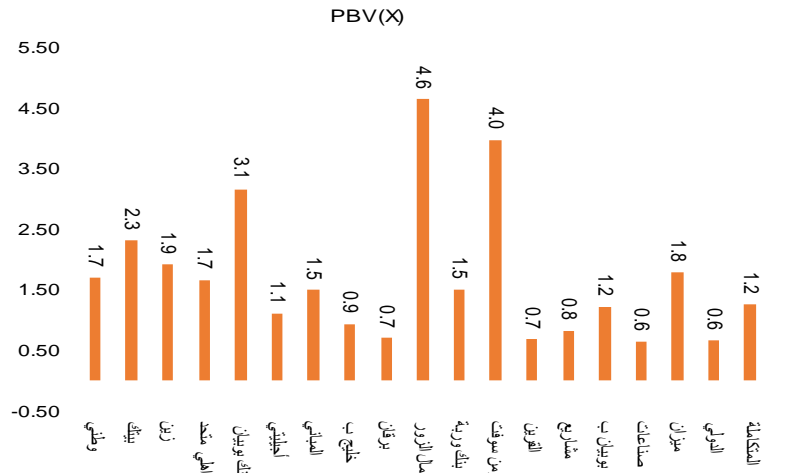


السوق الأول		السعر			مؤشرات التقييم			القيمة السوقية		اداء السعر		مؤشرات التداول		العائد على الملكية	العائد على الاصول	52 اسبوع دك	
الاتقال دك	اليوم % Δ	اليوم % Δ	PE(X)	PBV(X)	DY%	من بداية الشهر	من بداية السنة	القيمة (مليون دك)	الكمية (مليون سهم)	(%)	(%)	الاعلى	الادنى	(%)	(%)	الاعلى	الادنى
بنك الكويت الوطني	0.857	0.006	14.50	1.69	3.7%	0.3%	-15.3%	5,820	5.05	11.7%	1.4%	1.062	0.654	4.6%	17.1%	1.062	0.654
بيت التمويل الكويتي	0.624	0.000	18.86	2.30	2.6%	-0.3%	-15.4%	4,735	5.80	12.2%	1.3%	0.761	0.473	4.6%	17.1%	0.761	0.473
شركة الاتصالات المتنقلة - زين	0.572	-0.001	11.41	1.91	5.4%	-2.9%	-4.5%	2,475	2.79	16.7%	4.6%	0.604	0.407	4.6%	17.1%	0.604	0.407
البنك الأهلي المتحد - البحرين	0.219	-0.005	9.65	1.65	5.5%	-6.0%	-25.4%	2,114	4.30	17.1%	1.8%	0.311	0.160	4.6%	17.1%	0.311	0.160
بنك بويان	0.596	0.002	28.81	3.14	1.1%	2.2%	-3.2%	1,805	0.89	10.9%	1.2%	0.638	0.380	4.2%	10.9%	0.638	0.380
شركة أجيالتي للمخازن العمومية	0.623	0.002	13.74	1.08	2.9%	-0.3%	-12.6%	1,192	0.44	7.9%	4.2%	0.748	0.357	4.2%	10.9%	0.748	0.357
شركة المبانى	0.635	0.000	12.44	1.48	1.6%	-0.3%	-25.6%	702	0.26	11.9%	5.8%	0.877	0.434	4.2%	10.9%	0.877	0.434
بنك الخليج	0.212	0.001	9.67	0.93	4.7%	-0.5%	-30.0%	616	0.67	9.6%	1.0%	0.317	0.180	4.2%	10.9%	0.317	0.180
بنك برقان	0.198	0.000	6.13	0.69	5.8%	0.0%	-34.9%	519	0.09	11.3%	1.2%	0.337	0.175	4.2%	10.9%	0.337	0.175
شركة شمال الزور الأولي للطاقة و المياه	0.323	-0.002	28.88	4.64	0.0%	0.6%	0.0%	355	0.74	16.1%	2.3%	0.500	0.297	4.2%	10.9%	0.500	0.297
بنك وربة	0.206	-0.005	19.62	1.49	0.0%	4.0%	-21.0%	324	1.54	7.6%	0.5%	0.279	0.164	4.2%	10.9%	0.279	0.164
شركة هيومن سوفت القابضة	2.623	-0.011	8.90	3.97	7.0%	3.8%	-12.9%	319	0.08	44.6%	30.3%	3.470	1.944	4.2%	10.9%	3.470	1.944
شركة القرين لصناعة الكيماويات البترولية	0.274	-0.001	9.91	0.67	5.6%	-3.9%	-11.6%	280	0.16	6.7%	3.6%	0.341	0.163	4.2%	10.9%	0.341	0.163
شركة مشاريع الكويت القابضة	0.151	-0.001	9.12	0.81	6.1%	1.3%	-30.1%	274	0.20	8.9%	0.3%	0.231	0.147	4.2%	10.9%	0.231	0.147
شركة بويان للبترولكيماويات	0.537	-0.002	22.92	1.21	9.6%	0.2%	-19.6%	271	0.10	5.3%	2.1%	0.800	0.395	4.2%	10.9%	0.800	0.395
مجموعة الصناعات الوطنية (القابضة)	0.169	0.007	5.21	0.64	6.4%	8.3%	-29.9%	241	2.32	12.3%	3.7%	0.247	0.121	4.2%	10.9%	0.247	0.121
شركة ميزان القابضة	0.613	-0.019	33.13	1.77	2.7%	-5.4%	-23.0%	187	0.26	5.3%	2.2%	0.665	0.428	4.2%	10.9%	0.665	0.428
بنك الكويت الدولي	0.177	-0.001	10.53	0.64	5.7%	2.9%	-32.2%	180	1.55	6.1%	0.6%	0.270	0.162	4.2%	10.9%	0.270	0.162
الشركة المتكاملة القابضة	0.388	0.002	10.81	1.24	10.3%	10.9%	-29.6%	85	0.40	11.5%	8.5%	0.600	0.342	4.2%	10.9%	0.600	0.342
<b>الاجمالي</b>		<b>-2.80</b>	<b>13.60</b>	<b>1.63</b>	<b>3.72%</b>	<b>-0.6%</b>	<b>-16.6%</b>	<b>22,495</b>	<b>75.33</b>	<b>11.96%</b>	<b>1.55%</b>						


مكرر السعر الي ربحية السهم




مكرر السعر الي القيمة الدفترية



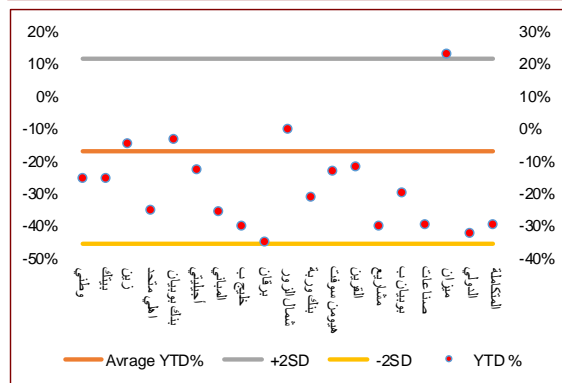
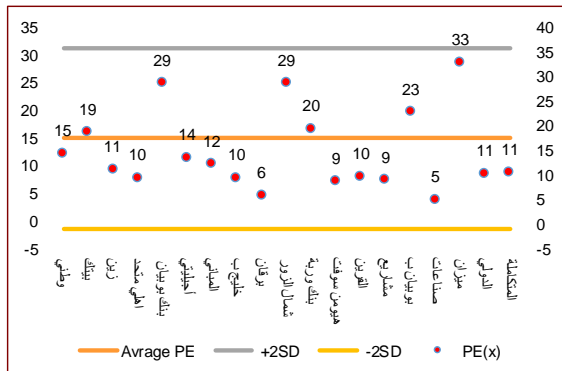
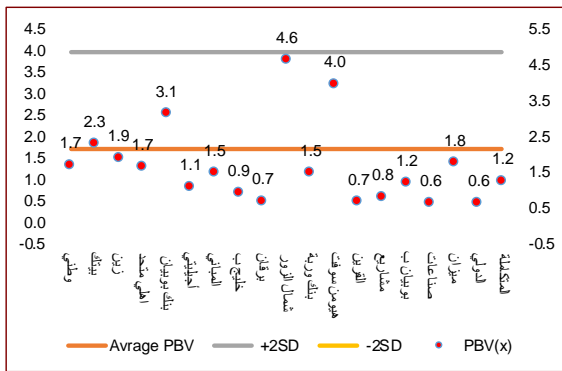
القيمة السوقية





# التقرير اليومي - بورصة الكويت

## قطاع مينا للاستثمارات المسعرة - قسم البحوث والدراسات



السوق الأول	السعر			مؤشرات التقييم			السعر			الافتقال دك	
	العائد على الاصول (%)	العائد على الملكية (%)	اداء السعر (YTD (%) MTD(%))	القيمة السوقية (مليون دك)	DY%	PE(X)	PBV(X)	اليوم % Δ	اليوم Δ		
بنك الكويت الوطني	1.37%	11.69%	-15.3%	0.3%	5,820	3.7%	14.50	1.69	0.71%	0.006	0.857
بيت التمويل الكويتي	1.29%	12.18%	-15.4%	-0.3%	4,735	2.6%	18.86	2.30	0.00%	0.000	0.624
شركة الاتصالات المتنقلة (زين)	4.58%	16.70%	-4.5%	-2.9%	2,475	5.4%	11.41	1.91	-0.17%	-0.001	0.572
البنك الأهلي المتحد - البحرين	1.81%	17.13%	-25.4%	-6.0%	2,114	5.5%	9.65	1.65	-2.23%	-0.005	0.219
بنك بوبيان	1.18%	10.89%	-3.2%	2.2%	1,805	1.1%	28.81	3.14	0.34%	0.002	0.596
شركة أجيليتي للمخازن العمومية	4.17%	7.88%	-12.6%	-0.3%	1,192	2.9%	13.74	1.08	0.32%	0.002	0.623
شركة المينابي	5.85%	11.92%	-25.6%	-0.3%	702	1.6%	12.44	1.48	0.00%	0.000	0.635
بنك الخليج	1.02%	9.58%	-30.0%	-0.5%	616	4.7%	9.67	0.93	0.47%	0.001	0.212
بنك برقان	1.20%	11.27%	-34.9%	0.0%	519	5.8%	6.13	0.69	0.00%	0.000	0.198
شركة شمال الزور الأولى للطاقة و المياه	2.26%	16.06%	0.0%	0.6%	355	0.0%	28.88	4.64	-0.62%	-0.002	0.323
بنك وربة	0.53%	7.59%	-21.0%	4.0%	324	0.0%	19.62	1.49	-2.37%	-0.005	0.206
شركة هيومن سوفت القابضة	30.31%	44.61%	-12.9%	3.8%	319	7.0%	8.90	3.97	-0.42%	-0.011	2.623
شركة القرين لصناعة الكيماويات البترولية	3.62%	6.71%	-11.6%	-3.9%	280	5.6%	9.91	0.67	-0.36%	-0.001	0.274
شركة مشاريع الكويت القابضة	0.29%	8.87%	-30.1%	1.3%	274	6.1%	9.12	0.81	-0.66%	-0.001	0.151
شركة بوبيان للبتروكيماويات	2.09%	5.29%	-19.6%	0.2%	271	9.6%	22.92	1.21	-0.37%	-0.002	0.537
مجموعة الصناعات الوطنية (القابضة)	3.72%	12.26%	-29.9%	8.3%	241	6.4%	5.21	0.64	4.32%	0.007	0.169
شركة ميزان القابضة	2.16%	5.34%	23.0%	-5.4%	187	2.7%	33.13	1.77	-3.01%	-0.019	0.613
بنك الكويت الدولي	0.64%	6.11%	-32.2%	2.9%	180	5.7%	10.53	0.64	-0.56%	-0.001	0.177
الشركة المتكاملة القابضة	8.48%	11.51%	-29.6%	10.9%	85	10.3%	10.81	1.24	0.52%	0.002	0.388
الإجمالي	1.55%	11.96%	-16.6%	-0.6%	22,495	3.72%	13.60	1.63	-0.05%	-2.80	

السوق الأول	اداء السعر			القيمة السوقية (مليون دك)	RSI	متوسط حركة المؤشر			السعر		
	52 اسبوع دك	الادنى	الاعلى			YTD (%)	MTD(%)	14 يوم	200 يوم	50 يوم	اليوم % Δ
مؤشر السوق الأول	4,499	7,172		22,495	58	5,910	5,624		-0.05%	-2.800	5,813

أفضل 5 شركات (للأداء اليومي)											
مجموعة الصناعات الوطنية (القابضة)	0.121	0.247	-29.9%	8.3%	241	58	0.189	0.160	4.32%	0.007	0.169
بنك الكويت الوطني	0.654	1.062	-15.3%	0.3%	5820	62	0.854	0.817	0.71%	0.006	0.857
الشركة المتكاملة القابضة	0.342	0.600	-29.6%	10.9%	85	60	0.456	0.383	0.52%	0.002	0.388
بنك الخليج	0.180	0.317	-30.0%	-0.5%	616	45	0.241	0.207	0.47%	0.001	0.212
بنك بوبيان	0.380	0.638	-3.2%	2.2%	1805	76	0.539	0.546	0.34%	0.002	0.596

الأداء المتوسط (للأداء اليومي)											
شركة أجيليتي للمخازن العمومية	0.357	0.748	-12.6%	-0.3%	1192	54	0.614	0.637	0.32%	0.002	0.623
بيت التمويل الكويتي	0.473	0.761	-15.4%	-0.3%	4735	59	0.637	0.606	0.00%	0.000	0.624
شركة المينابي	0.434	0.877	-25.6%	-0.3%	702	36	0.688	0.638	0.00%	0.000	0.635
بنك برقان	0.175	0.337	-34.9%	0.0%	519	56	0.238	0.192	0.00%	0.000	0.198
شركة الاتصالات المتنقلة (زين)	0.407	0.604	-4.5%	-2.9%	2475	29	0.548	0.564	-0.17%	-0.001	0.572
شركة القرين لصناعة الكيماويات البترولية	0.163	0.341	-11.6%	-3.9%	280	34	0.269	0.283	-0.36%	-0.001	0.274
شركة بوبيان للبتروكيماويات	0.395	0.800	-19.6%	0.2%	271	44	0.588	0.573	-0.37%	-0.002	0.537
شركة هيومن سوفت القابضة	1.944	3.470	-12.9%	3.8%	319	60	2.819	2.681	-0.42%	-0.011	2.623
بنك الكويت الدولي	0.162	0.270	-32.2%	2.9%	180	71	0.209	0.172	-0.56%	-0.001	0.177

أدنى 5 شركات (للأداء اليومي)											
شركة ميزان القابضة	0.428	0.665	-5.4%	-5.4%	187	44	0.552	0.606	-3.01%	-0.019	0.613
بنك وربة	0.164	0.279	-21.0%	4.0%	324	68	0.222	0.202	-2.37%	-0.005	0.206
البنك الأهلي المتحد - البحرين	0.160	0.311	-25.4%	-6.0%	2114	54	0.228	0.200	-2.23%	-0.005	0.219
شركة مشاريع الكويت القابضة	0.147	0.231	-30.1%	1.3%	274	58	0.182	0.154	-0.66%	-0.001	0.151
شركة شمال الزور الأولى للطاقة و المياه	0.297	0.500	0.0%	0.6%	355	45	0.028	0.112	-0.62%	-0.002	0.323

# التقرير اليومي - بورصة الكويت

## قطاع مينا للاستثمارات المسعرة - قسم البحوث والدراسات




52 اسبوع دك		العائد علي الاصول	العائد علي الملكية	مؤشرات التداول		اداء السعر		القيمة السوقية	مؤشرات التقييم			السعر			قطاع البنوك
الادني	الاعلي	(%)	(%)	الكمية (مليون سهم)	القيمة (مليون دك)	من بداية السنة	من بداية الشهر	مليون دك	DY%	PE(X)	PBV(X)	اليوم % Δ	اليوم Δ	الاقفال دك	
0.654	1.062	1.37%	11.69%	5.05	4.34	-15%	0%	5,820	3.7%	14.50	1.69	0.71%	0.006	0.857	بنك الكويت الوطني
0.473	0.761	1.29%	12.18%	5.80	3.62	-15%	0%	4,735	2.6%	18.86	2.30	0.00%	0.000	0.624	بيت التمويل الكويتي
0.160	0.311	1.81%	17.13%	19.48	4.30	-25%	-6%	2,114	5.5%	9.65	1.65	-2.23%	-0.005	0.219	البنك الأهلي المتحد - البحرين
0.380	0.638	1.18%	10.89%	1.49	0.89	-3%	2%	1,805	1.1%	28.81	3.14	0.34%	0.002	0.596	بنك بويان
0.465	0.555	0.00%	0.00%	0.00	0.00	-9%	-4%	927	3.9%	-	1.27	0.00%	0.000	0.480	البنك التجاري الكويتي
0.180	0.317	1.02%	9.58%	3.15	0.67	-30%	0%	616	4.7%	9.67	0.93	0.47%	0.001	0.212	بنك الخليج
0.175	0.337	1.20%	11.27%	0.48	0.09	-35%	0%	519	5.8%	6.13	0.69	0.00%	0.000	0.198	بنك برقان
0.225	0.330	1.26%	12.08%	0.52	0.14	-16%	6%	534	5.0%	9.71	1.17	0.74%	0.002	0.274	البنك الاهلي المتحد
0.164	0.279	0.53%	7.59%	7.41	1.54	-21%	4%	324	0.0%	19.62	1.49	-2.37%	-0.005	0.206	بنك وربة
0.156	0.310	0.59%	5.13%	0.24	0.04	-30%	4%	284	7.9%	9.91	0.51	-0.56%	-0.001	0.177	البنك الأهلي الكويتي
0.162	0.270	0.64%	6.11%	8.75	1.55	-32%	3%	180	5.7%	10.53	0.64	-0.56%	-0.001	0.177	بنك الكويت الدولي
0.022	0.022	0.01%	0.02%	0.00	0.00	0%	0%	65	0.0%	323.35	0.08	0.00%	0.000	0.022	شركة الإنمار القابضة
		<b>1.18%</b>	<b>10.13%</b>	<b>52.38</b>	<b>17.18</b>			<b>17,924</b>	<b>3.5%</b>	<b>14.94</b>	<b>1.51</b>				<b>عدد شركات القطاع - 12</b>

52 اسبوع دك		العائد علي الاصول	العائد علي الملكية	مؤشرات التداول		اداء السعر		القيمة السوقية	مؤشرات التقييم			السعر			قطاع المواد الأساسية
الادني	الاعلي	(%)	(%)	الكمية (مليون سهم)	القيمة (مليون دك)	من بداية السنة	من بداية الشهر	مليون دك	DY%	PE(X)	PBV(X)	اليوم % Δ	اليوم Δ	الاقفال دك	
0.395	0.800	2.09%	5.29%	0.10	0.05	-20%	0%	271	9.6%	22.92	1.21	-0.37%	-0.002	0.537	شركة بويان للبتر وكيمويات
0.163	0.341	3.62%	6.71%	0.58	0.16	-12%	-4%	280	5.6%	9.91	0.67	-0.36%	-0.001	0.274	شركة القرين لصناعة الكيمويات البترولية
0.769	0.850	11.27%	15.45%	0.00	0.00	-10%	0%	78	6.5%	16.21	2.50	0.00%	0.000	0.769	شركة الكوت للمشاريع الصناعية
0.192	0.510	3.83%	4.14%	0.00	0.00	-27%	2%	18	21.8%	19.72	0.82	0.83%	0.002	0.244	شركة السكب الكويتية
		<b>5.07%</b>	<b>6.57%</b>	<b>0.68</b>	<b>0.21</b>			<b>646</b>	<b>7.8%</b>	<b>14.13</b>	<b>0.93</b>				<b>عدد شركات القطاع - 4</b>

52 اسبوع دك		العائد علي الاصول	العائد علي الملكية	مؤشرات التداول		اداء السعر		القيمة السوقية	مؤشرات التقييم			السعر			قطاع السلع الاستهلاكية
الادني	الاعلي	(%)	(%)	الكمية (مليون سهم)	القيمة (مليون دك)	من بداية السنة	من بداية الشهر	مليون دك	DY%	PE(X)	PBV(X)	اليوم % Δ	اليوم Δ	الاقفال دك	
0.428	0.665	2.16%	5.34%	0.42	0.26	23%	-5%	187	2.7%	33.13	1.77	-3.01%	-0.019	0.613	شركة ميزان القابضة
0.152	0.200	1.99%	2.92%	0.00	0.00	5%	-1%	38	0.1%	32.80	0.96	-1.60%	-0.003	0.184	شركة نقل و تجارة المواشي
0.010	0.029	-43.22%	-84.85%	0.00	0.00	-25%	0%	1	0.1%	(0.30)	0.25	0.00%	0.000	0.012	شركة دانة الصفاة الغذائية
		<b>0.90%</b>	<b>1.64%</b>	<b>0.43</b>	<b>0.26</b>			<b>226</b>	<b>2.3%</b>	<b>91.75</b>	<b>1.50</b>				<b>عدد شركات القطاع - 3</b>

# التقرير اليومي - بورصة الكويت

## قطاع مينا للاستثمارات المسعرة - قسم البحوث والدراسات



52 اسبوع دك		العائد على الاصول	العائد على الملكية	مؤشرات التداول		اداء السعر		القيمة السوقية	مؤشرات التقييم			السعر			قطاع الخدمات الاستهلاكية
الادنى	الاعلى	(%)	(%)	الكمية (مليون سهم)	القيمة (مليون دك)	من بداية السنة	من بداية الشهر	مليون دك	DY%	PE(X)	PBV(X)	اليوم % Δ	اليوم Δ	الاقفال دك	
0.372	1.110	8.97%	37.13%	0.07	0.04	-48%	3%	115	6.1%	7.71	2.86	-0.52%	-0.003	0.576	شركة طيران الجزيرة
0.600	1.050	7.19%	10.62%	0.06	0.04	-37%	-2%	61	7.3%	7.14	0.76	0.61%	0.004	0.660	شركة السينما الكويتية الوطنية
0.096	0.129	3.70%	5.26%	0.01	0.00	-12%	0%	45	4.5%	12.87	0.68	-0.90%	-0.001	0.110	شركة السور لتسويق الوقود
0.095	0.134	3.19%	5.73%	0.02	0.00	-14%	-2%	44	5.4%	11.41	0.65	-1.80%	-0.002	0.109	الشركة الأولى للتسويق المحلي للوقود
0.036	0.060	0.73%	4.94%	0.07	0.00	6%	0%	31	0.0%	13.84	0.68	1.66%	0.001	0.055	شركة مركز سلطان للمواد الغذائية
0.021	0.062	-8.06%	-131.47%	0.11	0.00	-57%	-5%	14	0.0%	(0.62)	0.82	-3.39%	-0.001	0.023	شركة ايفا للفنادق والمنتجعات
0.029	0.047	2.80%	4.48%	0.01	0.00	-8%	9%	13	0.0%	7.32	0.33	2.80%	0.001	0.037	شركة جواد القابضة
0.038	0.060	3.21%	3.77%	0.51	0.02	-18%	3%	9	0.0%	8.59	0.32	-0.21%	0.000	0.047	الشركة الكويتية للمنتجات
0.069	0.110	0.93%	1.54%	0.00	0.00	-13%	0%	8	15.1%	28.90	0.44	0.00%	0.000	0.077	شركة طفل المستقبل الترفيهية العقارية
0.046	0.096	6.12%	8.42%	0.00	0.00	-19%	-4%	6	0.0%	4.26	0.36	0.00%	0.000	0.064	شركة العيد للاغذية
0.031	0.046	-20.00%	-34.22%	0.00	0.00	-2%	0%	9	0.0%	(2.41)	0.83	0.00%	0.000	0.037	شركة مجموعة الراي الاعلامية
0.069	0.101	-13.17%	-24.37%	0.00	0.00	-14%	-2%	5	0.0%	(4.97)	1.21	0.00%	0.000	0.086	شركة الفنادق الكويتية
0.025	0.062	-0.95%	-1.20%	0.00	0.00	52%	8%	3	16.3%	(43.00)	0.51	0.00%	0.000	0.061	شركة النخيل للانتاج الزراعي
0.012	0.026	-3.04%	-4.46%	0.00	0.00	0%	0%	1	0.0%	(11.65)	0.52	0.00%	0.000	0.014	الشركة الكويتية للمكبل التلفزيوني
		2.72%	2.38%	0.86	0.11			364	4.9%	34.55	0.82				عدد شركات القطاع - 14


52 اسبوع دك		العائد على الاصول	العائد على الملكية	مؤشرات التداول		اداء السعر		القيمة السوقية	مؤشرات التقييم			السعر			قطاع الخدمات المالية
الادنى	الاعلى	(%)	(%)	الكمية (مليون سهم)	القيمة (مليون دك)	من بداية السنة	من بداية الشهر	مليون دك	DY%	PE(X)	PBV(X)	اليوم % Δ	اليوم Δ	الاقفال دك	
0.318	0.500	7.10%	17.55%	0.00	0.00	-18%	-1%	379	5.3%	12.49	2.19	0.00%	0.000	0.370	الشركة القابضة المصرية الكويتية (ش.م.مصرية)
0.147	0.231	0.29%	8.87%	1.32	0.20	-30%	1%	274	6.1%	9.12	0.81	-0.66%	-0.001	0.151	شركة مشاريع الكويت القابضة
0.121	0.247	3.72%	12.26%	14.01	2.32	-30%	8%	241	6.4%	5.21	0.64	4.32%	0.007	0.169	مجموعة الصناعات الوطنية (القابضة)
0.042	0.074	1.35%	7.97%	0.36	0.02	-24%	3%	177	5.4%	7.13	0.57	1.16%	0.001	0.052	مجموعة جي اف انتش المالية
0.071	0.137	5.22%	9.14%	1.89	0.17	-29%	4%	91	9.0%	4.60	0.42	-1.34%	-0.001	0.088	شركة مجموعة الامتياز الاستثمارية
0.179	0.235	4.17%	8.04%	0.00	0.00	-17%	-2%	92	9.3%	6.97	0.56	0.00%	0.000	0.181	شركة التسهيلات التجارية
0.080	0.155	4.99%	5.93%	3.44	0.48	2%	18%	112	5.7%	10.49	0.62	-1.40%	-0.002	0.141	شركة الاستثمارات الوطنية
0.199	0.400	2.19%	2.96%	0.00	0.00	-3%	35%	115	3.5%	13.93	0.41	0.00%	0.000	0.336	شركة التمدين الاستثمارية
0.095	0.172	5.98%	13.92%	0.40	0.05	-21%	5%	65	8.5%	3.73	0.52	0.85%	0.001	0.119	الشركة الكويتية للاستثمار

# التقرير اليومي - بورصة الكويت

## قطاع مينا للاستثمارات المسعرة - قسم البحوث والدراسات



52 اسبوع دك		العائد على الاصول	العائد على الملكية	مؤشرات التداول		اداء السعر		القيمة السوقية	مؤشرات التقييم			السعر			قطاع الخدمات المالية
الاندي	الاعلي	(%)	(%)	الكمية (مليون سهم)	القيمة (مليون دك)	من بداية السنة	من بداية الشهر	مليون دك	DY%	PE(X)	PBV(X)	اليوم % Δ	اليوم Δ	الاقفال دك	
0.076	0.184	7.46%	12.50%	0.36	0.06	37%	1%	66	3.0%	8.17	1.02	0.00%	0.000	0.167	شركة نور للاستثمار المالي
0.100	0.110	4.97%	5.25%	0.00	0.00	2%	-3%	45	0.0%	20.37	1.07	0.00%	0.000	0.102	شركة البريق القابضة
0.070	0.121	3.46%	7.31%	0.22	0.02	-25%	-1%	38	6.2%	5.50	0.40	-0.87%	-0.001	0.080	المركز المالي الكويتي
0.032	0.079	-4.92%	-21.36%	22.73	1.84	72%	35%	64	2.3%	(4.39)	0.94	1.91%	0.002	0.080	شركة أعيان للاجارة والاستثمار
0.077	0.337	-0.60%	-5.37%	0.00	0.00	-28%	0%	33	0.0%	(19.90)	1.07	0.00%	0.000	0.198	شركة مجموعة عربي القابضة
0.022	0.064	0.70%	1.11%	32.78	1.79	124%	-9%	42	0.0%	38.53	0.43	-9.86%	-0.006	0.053	مجموعة أرزان المالي للتمويل والاستثمار
0.037	0.059	-0.53%	-0.81%	0.19	0.01	-15%	0%	26	0.0%	(37.78)	0.31	2.20%	0.001	0.042	شركة التخصيص القابضة
0.029	0.041	2.05%	2.08%	0.05	0.00	-23%	1%	24	0.2%	16.18	0.34	-0.63%	0.000	0.031	شركة آسيا كابيتال الاستثمارية
0.060	0.111	2.34%	5.38%	0.07	0.00	-22%	0%	24	0.0%	7.90	0.42	-0.14%	0.000	0.070	شركة كامكو للاستثمار
0.063	0.138	3.25%	4.07%	0.50	0.06	35%	5%	33	0.0%	49.92	2.03	-1.57%	-0.002	0.125	شركة الكويت و الشرق الأوسط للاستثمار المالي
0.052	0.096	3.32%	3.57%	0.00	0.00	30%	-2%	31	4.2%	16.29	0.58	-4.93%	-0.005	0.087	شركة أم القيوين للإستثمارات العامة
0.027	0.050	-0.67%	-0.93%	12.34	0.56	-1%	12%	25	0.0%	(65.79)	0.61	0.90%	0.000	0.045	شركة بيت الأوراق المالية
0.038	0.100	0.49%	0.61%	1.47	0.15	53%	6%	40	0.0%	182.75	1.11	0.30%	0.000	0.099	شركة بيت الاستثمار الخليجي
0.026	0.045	1.04%	1.06%	0.12	0.00	-14%	1%	20	0.0%	34.28	0.36	0.00%	0.000	0.034	شركة الساحل للتنمية والاستثمار
0.031	0.053	-0.79%	-1.94%	0.00	0.00	25%	0%	17	0.0%	(24.65)	0.48	0.00%	0.000	0.048	شركة بيان للإستثمار
0.022	0.045	-62.04%	-113.65%	2.54	0.07	-19%	-7%	18	0.0%	(0.38)	0.43	-3.45%	-0.001	0.028	الشركة الأولى للاستثمار
0.062	0.148	4.98%	6.07%	0.23	0.02	-6%	2%	18	0.0%	12.90	0.78	-0.92%	-0.001	0.086	شركة المدار للتمويل والاستثمار
0.044	0.072	2.92%	5.18%	0.03	0.00	6%	20%	20	8.7%	9.11	0.47	-0.15%	0.000	0.068	شركة إنوفاست
0.037	0.060	2.70%	3.53%	0.01	0.00	-5%	6%	15	1.0%	12.65	0.45	0.00%	0.000	0.049	شركة المنار للتمويل والإجارة
0.070	0.121	8.19%	8.96%	0.16	0.01	9%	-2%	13	0.0%	6.89	0.62	0.00%	0.000	0.082	شركة أصول للاستثمار
0.049	0.081	3.31%	4.37%	0.00	0.00	-10%	8%	14	4.5%	7.93	0.35	3.94%	0.003	0.066	الشركة الوطنية الدولية القابضة
0.038	0.058	1.19%	1.76%	0.06	0.00	-5%	4%	14	0.0%	21.01	0.37	0.86%	0.000	0.047	الشركة الكويتية للتمويل والاستثمار
0.021	0.048	0.77%	3.41%	2.02	0.07	-17%	-2%	14	0.0%	20.89	0.71	-0.61%	0.000	0.033	شركة منازل القابضة
0.037	0.064	1.24%	1.34%	0.00	0.00	30%	-4%	10	0.0%	41.36	0.55	0.00%	0.000	0.049	شركة عمار للتمويل والإجارة
0.035	0.057	-0.97%	-2.02%	0.26	0.01	-29%	5%	9	0.0%	(19.97)	0.40	0.00%	0.000	0.040	يونيكاب للإستثمار و التمويل
0.052	0.062	0.58%	1.03%	0.05	0.00	-9%	1%	8	0.0%	72.41	0.75	0.90%	0.001	0.056	الشركة الخليجية المغاربية القابضة
0.027	0.060	-19.33%	-222.76%	0.00	0.00	-42%	0%	8	2.1%	(0.42)	0.93	0.00%	0.000	0.031	شركة الاستشارات المالية الدولية القابضة
0.022	0.043	-1.06%	-1.67%	0.00	0.00	-20%	-5%	4	0.0%	(12.82)	0.21	-0.40%	0.000	0.025	الشركة الكويتية السورية القابضة
0.030	0.055	2.64%	5.05%	0.00	0.00	14%	-5%	6	0.0%	12.68	0.64	0.00%	0.000	0.034	شركة أموال الدولية للاستثمار
0.018	0.036	0.09%	0.11%	16.94	0.43	-13%	10%	7	0.0%	191.75	0.22	-2.31%	-0.001	0.025	شركة مجموعة السلام القابضة
0.045	0.115	-6.25%	-7.00%	0.09	0.00	-27%	-5%	5	0.0%	(7.50)	0.53	-0.42%	0.000	0.047	شركة وربة كابيتال القابضة
0.019	0.037	-4.25%	-4.56%	0.00	0.00	68%	-5%	5	0.0%	(21.53)	0.98	-9.09%	-0.003	0.032	شركة تصنيف وتحصيل الأموال
0.010	0.100	0.20%	0.23%	0.00	0.00	-5%	-5%	5	0.0%	256.31	0.58	0.00%	0.000	0.052	الشركة الوطنية الاستهلاكية القابضة
0.009	0.019	-7.66%	-17.93%	6.45	0.08	-19%	13%	5	0.0%	(2.26)	0.40	-2.44%	0.000	0.012	شركة المدينة للتمويل والاستثمار
0.010	0.017	-3.02%	-3.42%	3.45	0.05	1%	19%	5	0.0%	(10.56)	0.36	1.35%	0.000	0.015	شركة اكتتاب القابضة
0.011	0.022	-1.74%	-7.73%	0.00	0.00	-20%	0%	3	0.0%	(9.02)	0.70	0.00%	0.000	0.016	شركة الديرة القابضة
0.008	0.016	-23.28%	-47.59%	0.85	0.01	-5%	4%	3	0.0%	(0.88)	0.42	1.08%	0.000	0.009	شركة المال للاستثمار
0.001	0.160	-10.83%	-36.16%	0.00	0.00	-33%	-14%	2	0.0%	(2.18)	0.79	0.00%	0.000	0.050	شركة الامتيازات الخليجية القابضة
0.005	0.005	-0.72%	-0.75%	0.00	0.00	0%	0%	0	0.0%	(7.18)	0.05	0.00%	0.000	0.005	شركة تمكين القابضة
		4.11%	4.18%	125.40	8.49			2,286	4.6%	15.78	0.66				عدد شركات القطاع - 48



## التقرير اليومي - بورصة الكويت

### قطاع مينا للاستثمارات المسعرة - قسم البحوث والدراسات


52 اسبوع دك		العائد على الاصول	العائد على الملكية	مؤشرات التداول		اداء السعر		القيمة السوقية	مؤشرات التقييم			السعر		قطاع الرعاية الصحية	
الادني	الاعلي	(%)	(%)	القيمة (مليون دك)	الكمية (مليون سهم)	من بداية الشهر	من بداية السنة	مليون دك	DY%	PE(X)	PBV(X)	اليوم % Δ	اليوم Δ		الاتقال دك
1.220	1.240	10.95%	16.54%	0.00	0.00	0%	0%	305	0.6%	47.78	7.90	0.00%	0.000	1.220	شركة عيادة الميدان لخدمات طب الأسنان
0.580	0.900	0.66%	3.20%	0.00	0.00	-23%	0%	94	2.4%	51.04	1.63	0.00%	0.000	0.627	شركة التقدم التكنولوجي
0.707	0.707	0.61%	11.50%	0.00	0.00	0%	0%	12	0.0%	52.72	6.06	0.00%	0.000	0.707	شركة ياكو الطبية
		<b>4.68%</b>	<b>8.61%</b>	<b>0.00</b>	<b>0.00</b>			<b>411</b>	<b>1.0%</b>	<b>48.62</b>	<b>4.19</b>				<b>عدد شركات القطاع - 3</b>

52 اسبوع دك		العائد على الاصول	العائد على الملكية	مؤشرات التداول		اداء السعر		القيمة السوقية	مؤشرات التقييم			السعر		قطاع الصناعة	
الادني	الاعلي	(%)	(%)	القيمة (مليون دك)	الكمية (مليون سهم)	من بداية الشهر	من بداية السنة	مليون دك	DY%	PE(X)	PBV(X)	اليوم % Δ	اليوم Δ		الاتقال دك
0.357	0.748	4.17%	7.88%	0.72	0.44	-13%	0%	1,192	2.9%	13.74	1.08	0.32%	0.002	0.623	شركة أجيليتي للمخازن العمومية
1.944	3.470	30.31%	44.61%	0.03	0.08	-13%	4%	319	7.0%	8.90	3.97	-0.42%	-0.011	2.623	شركة هيومن سوفت القابضة
0.138	0.278	1.38%	5.54%	0.72	0.11	-42%	0%	149	6.4%	8.45	0.47	-0.63%	-0.001	0.157	شركة أفكو لتمويل شراء وتاجير الطائرات
0.144	0.271	1.27%	1.92%	0.35	0.06	-29%	0%	124	8.5%	30.88	0.59	0.00%	0.000	0.174	شركة أسمنت الكويت
0.390	0.737	2.18%	2.42%	0.66	0.48	48%	12%	151	3.8%	35.61	0.86	-2.31%	-0.017	0.718	شركة الخليج للكابلات و الصناعات الكهربائية
0.342	0.600	8.48%	11.51%	1.03	0.40	-30%	11%	85	10.3%	10.81	1.24	0.52%	0.002	0.388	الشركة المتكاملة القابضة
0.683	1.210	8.21%	10.17%	0.00	0.00	-20%	8%	79	12.5%	10.41	1.06	1.81%	0.014	0.788	شركة أسمنت بورتلاند كويت
0.367	0.512	7.81%	12.29%	0.00	0.00	-9%	0%	74	4.5%	7.96	0.98	0.00%	0.000	0.465	شركة المشاريع المتحدة للخدمات الجوية
0.298	0.419	5.93%	18.02%	0.07	0.03	-9%	1%	66	7.9%	5.91	1.06	-0.54%	-0.002	0.368	شركة الصناعات الهندسية الثقيلة وبناء السفن
0.228	0.475	16.73%	18.27%	0.00	0.00	-32%	0%	74	5.0%	9.50	1.74	0.00%	0.000	0.300	المجموعة التعليمية القابضة
0.143	0.175	3.75%	5.10%	0.00	0.00	-7%	-6%	54	6.4%	12.55	0.64	-1.28%	-0.002	0.154	شركة الصناعات الوطنية
0.081	0.145	0.59%	2.47%	0.00	0.00	-26%	5%	33	5.0%	12.89	0.32	0.00%	0.000	0.099	شركة أسيكو للصناعات
0.175	0.337	7.66%	18.45%	0.69	0.22	31%	2%	34	5.7%	6.75	1.25	-2.78%	-0.009	0.315	الشركة الكويتية لبناء المعامل والمقاولات
0.053	0.080	1.96%	2.58%	0.00	0.00	0%	0%	33	8.4%	19.94	0.51	0.00%	0.000	0.065	شركة راس الخيمة لصناعة الأسمنت والمواد الإنشائية
0.029	0.062	-2.19%	-2.73%	0.36	0.01	-38%	14%	28	12.2%	(12.44)	0.34	-0.87%	0.000	0.034	شركة أسمنت الخليج
0.138	0.251	1.23%	7.71%	0.54	0.08	-37%	0%	25	13.2%	7.03	0.54	-1.27%	-0.002	0.156	شركة المجموعة المشتركة للمقاولات
0.042	0.064	0.56%	0.84%	0.00	0.00	0%	0%	26	12.4%	25.32	0.21	0.00%	0.000	0.042	شركة الشارقة للأسمنت و التنمية الصناعية
0.023	0.043	2.94%	4.59%	6.84	0.19	-27%	10%	21	0.1%	4.45	0.20	-1.44%	0.000	0.027	شركة كي جي ال لوجستيك
0.029	0.052	0.44%	0.85%	0.25	0.01	-22%	11%	12	12.0%	16.97	0.14	1.16%	0.000	0.035	شركة صناعات أسمنت الفجيرة
0.122	0.180	1.39%	1.80%	0.00	0.00	-16%	5%	13	7.6%	40.15	0.72	0.00%	0.000	0.130	شركة الشعبية الصناعية
0.042	0.080	0.39%	1.38%	0.37	0.02	-32%	0%	13	0.0%	14.00	0.19	-1.28%	-0.001	0.046	شركة رابطة الكويت والخليج للنقل
0.047	0.088	1.48%	4.41%	0.17	0.01	-22%	4%	11	9.4%	7.23	0.32	0.00%	0.000	0.054	الشركة الوطنية للتنظيف
0.049	0.089	4.06%	4.91%	1.06	0.06	-33%	5%	10	8.0%	9.44	0.46	-2.66%	-0.002	0.059	شركة مبرد القابضة
0.050	0.078	3.49%	4.54%	0.06	0.00	-21%	1%	9	0.0%	6.57	0.30	4.29%	0.003	0.061	شركة مجموعة الخصوصية القابضة
0.063	0.126	-6.16%	-10.61%	0.00	0.00	-6%	-18%	10	16.0%	(7.72)	0.82	0.00%	0.000	0.094	شركة اسمنت الهلال
0.007	0.018	-5.29%	-24.90%	13.62	0.23	65%	3%	4	0.0%	(1.17)	0.29	1.91%	0.000	0.016	الشركة الوطنية للرمية
0.020	0.070	-10.09%	-19.69%	0.00	0.00	-14%	-1%	4	0.0%	(1.82)	0.36	-4.88%	-0.002	0.043	شركة المعادن والصناعات التحويلية
0.026	0.051	-15.94%	-23.25%	0.79	0.03	-30%	28%	4	0.0%	(2.05)	0.48	2.34%	0.001	0.035	شركة الصلوح التجارية
0.013	0.024	-0.17%	-0.06%	0.30	0.01	-20%	18%	2	0.0%	(202.08)	0.35	1.16%	0.000	0.018	شركة المعدات القابضة
		<b>5.05%</b>	<b>6.67%</b>	<b>28.64</b>	<b>2.48</b>			<b>2,658</b>	<b>5.2%</b>	<b>12.67</b>	<b>0.85</b>				<b>عدد شركات القطاع - 29</b>



# التقرير اليومي - بورصة الكويت

## قطاع مينا للاستثمارات المسعرة - قسم البحوث والدراسات




52 اسبوع دك		العائد على الاصول	العائد على الملكية	مؤشرات التداول		اداء السعر		القيمة السوقية	مؤشرات التقييم			السعر			قطاع التأمين
الادنى	الاعلى	(%)	(%)	القيمة (مليون دك)	الكمية (مليون سهم)	من بداية الشهر	من بداية السنة	مليون دك	DY%	PE(X)	PBV(X)	اليوم % Δ	اليوم Δ	الافتال دك	
0.550	0.680	1.75%	12.27%	0.01	0.01	-8%	-1%	113	6.1%	8.44	1.04	1.34%	0.008	0.605	مجموعة الخليج للتأمين
0.367	0.424	3.27%	9.38%	0.07	0.03	-2%	5%	85	8.2%	8.26	0.77	3.54%	0.014	0.410	الشركة الأهلية للتأمين
0.300	0.387	4.64%	8.46%	0.00	0.00	8%	2%	66	6.7%	6.90	0.58	-3.78%	-0.014	0.356	شركة الكويت للتأمين
0.126	0.200	3.16%	8.85%	0.00	0.00	49%	5%	41	2.1%	8.78	0.78	2.50%	0.005	0.205	شركة إعادة التأمين الكويتية
0.200	0.200	1.10%	7.19%	0.00	0.00	0%	0%	28	6.1%	12.87	0.93	0.00%	0.000	0.200	الشركة البحرينية الكويتية للتأمين
0.051	0.094	0.98%	3.07%	0.03	0.00	27%	-2%	13	0.0%	10.93	0.34	1.99%	0.002	0.077	شركة وربة للتأمين
0.031	0.056	5.88%	9.60%	0.00	0.00	4%	0%	4	0.0%	5.04	0.48	0.00%	0.000	0.040	الشركة الأولى للتأمين التكافلي
0.018	0.035	-0.72%	-0.72%	0.19	0.00	-10%	-6%	2	0.0%	(28.35)	0.20	-3.86%	-0.001	0.022	شركة وثاق للتأمين التكافلي
		<b>3.00%</b>	<b>8.86%</b>	<b>0.30</b>	<b>0.04</b>			<b>353</b>	<b>5.9%</b>	<b>8.39</b>	<b>0.74</b>				<b>عدد شركات القطاع - 8</b>

52 اسبوع دك		العائد على الاصول	العائد على الملكية	مؤشرات التداول		اداء السعر		القيمة السوقية	مؤشرات التقييم			السعر			قطاع النفط والغاز
الادنى	الاعلى	(%)	(%)	القيمة (مليون دك)	الكمية (مليون سهم)	من بداية الشهر	من بداية السنة	مليون دك	DY%	PE(X)	PBV(X)	اليوم % Δ	اليوم Δ	الافتال دك	
0.060	0.098	1.15%	3.57%	0.00	0.00	8%	27%	20	0.0%	8.84	0.32	4.82%	0.004	0.087	شركة برقان لحفر الآبار
0.014	0.036	-17.05%	-22.51%	0.06	0.00	-5%	9%	16	0.0%	(2.96)	0.67	-1.37%	0.000	0.022	شركة بيت الطاقة القابضة
0.012	0.024	-2.34%	-3.44%	18.30	0.39	5%	9%	10	0.0%	(6.77)	0.23	-2.78%	-0.001	0.021	الشركة الخليجية للاستثمار البترولي
0.375	0.497	2.22%	6.76%	0.00	0.00	-11%	-4%	78	7.0%	11.72	0.79	0.00%	0.000	0.430	شركة المجموعة البترولية المستقلة
0.903	1.389	23.59%	27.91%	0.00	0.00	-15%	0%	97	7.0%	8.53	2.38	0.00%	0.000	1.000	الشركة الوطنية للخدمات البترولية (نايسكو)
0.014	0.027	-30.38%	-47.94%	0.39	0.01	-22%	6%	3	0.0%	(0.70)	0.33	-1.18%	0.000	0.017	شركة سنرجي القابضة
		<b>2.18%</b>	<b>3.10%</b>	<b>18.75</b>	<b>0.40</b>			<b>224</b>	<b>5.5%</b>	<b>25.98</b>	<b>0.81</b>				<b>عدد شركات القطاع - 6</b>


52 اسبوع دك		العائد على الاصول	العائد على الملكية	مؤشرات التداول		اداء السعر		القيمة السوقية	مؤشرات التقييم			السعر			قطاع العقار
الادنى	الاعلى	(%)	(%)	القيمة (مليون سهم)	الكمية (مليون دك)	من بداية الشهر	من بداية السنة	مليون دك	DY%	PE(X)	PBV(X)	اليوم % Δ	اليوم Δ	الافتال دك	
0.434	0.877	5.85%	11.92%	0.42	0.26	-26%	0%	702	1.6%	12.44	1.48	0.00%	0.000	0.635	شركة المباني
0.324	0.460	5.83%	13.17%	0.05	0.02	-5%	0%	196	5.0%	9.10	1.20	-0.25%	-0.001	0.396	شركة الصالحية العقارية
0.083	0.103	2.71%	4.95%	0.00	0.00	6%	4%	175	5.9%	12.01	0.59	0.00%	0.000	0.097	الشركة التجارية العقارية
0.241	0.343	2.19%	2.96%	0.00	0.00	-24%	-2%	99	4.1%	11.95	0.35	1.66%	0.004	0.245	شركة التمدين العقارية
0.058	0.090	2.37%	4.19%	0.94	0.07	-18%	1%	102	0.0%	8.92	0.37	-0.28%	0.000	0.071	الشركة الوطنية العقارية
0.070	0.115	2.16%	5.51%	0.73	0.07	-7%	4%	87	0.4%	12.38	0.68	-1.12%	-0.001	0.097	شركة عقارات الكويت

# التقرير اليومي - بورصة الكويت

## قطاع مينا للاستثمارات المسعرة - قسم البحوث والدراسات



52 اسبوع دك		العائد على الاصول	العائد على الملكية	مؤشرات التداول		اداء السعر		القيمة السوقية	مؤشرات التقييم			السعر			قطاع العقار
الادنى	الاعلى	(%)	(%)	الكمية (مليون سهم)	القيمة (مليون دك)	من بداية السنة	من بداية الشهر	مليون دك	DY%	PE(X)	PBV(X)	اليوم % Δ	اليوم Δ	الإقبال دك	
0.045	0.063	-1.16%	-3.86%	0.00	0.00	-15%	4%	56	0.0%	(7.74)	0.30	0.00%	0.000	0.052	شركة العقارات المتحدة
0.027	0.055	1.03%	1.23%	6.11	0.25	15%	7%	40	1.0%	44.30	0.54	1.00%	0.000	0.040	شركة دبي الأولى للتطوير العقاري
0.047	0.067	-3.82%	-10.98%	1.47	0.08	-10%	5%	33	0.1%	(3.79)	0.42	-0.75%	0.000	0.053	شركة المزايا القابضة
0.040	0.190	3.57%	3.60%	0.00	0.00	84%	1%	19	0.0%	34.01	1.23	1.57%	0.002	0.129	شركة دار الثريا العقارية
0.061	0.091	-6.99%	-13.36%	0.11	0.01	-4%	3%	26	9.0%	(3.67)	0.49	-1.92%	-0.002	0.077	شركة إنجازات للتنمية العقاريه
0.115	0.213	1.40%	1.61%	0.00	0.00	-18%	8%	27	0.0%	13.72	0.22	5.19%	0.007	0.142	شركة أجيال العقارية الترفيهية
0.076	0.100	3.51%	6.57%	0.03	0.00	-4%	2%	21	9.1%	9.26	0.61	4.27%	0.004	0.086	شركة أركان الكويت العقارية
0.060	0.141	0.35%	0.89%	0.00	0.00	-21%	-5%	21	5.9%	26.93	0.24	0.00%	0.000	0.083	شركة الأرجان العالمية العقارية
0.037	0.079	2.38%	3.79%	1.02	0.05	-29%	2%	20	0.0%	11.71	0.44	-1.56%	-0.001	0.044	شركة الإنماء العقارية
0.048	0.080	1.90%	3.00%	0.32	0.02	-19%	16%	25	8.0%	11.68	0.35	1.19%	0.001	0.060	شركة أعيان العقارية
0.350	0.350	4.85%	4.94%	0.00	0.00	0%	0%	19	0.0%	59.01	2.91	0.00%	0.000	0.350	شركة دلقان العقارية
0.022	0.046	2.73%	3.58%	1.46	0.04	-40%	10%	16	0.3%	6.64	0.24	-1.89%	-0.001	0.026	شركة مدينة الاعمال الكويتية العقارية
0.034	0.055	1.90%	3.57%	0.00	0.00	-20%	-5%	15	4.9%	10.50	0.37	0.00%	0.000	0.040	شركة التجارة والاستثمار العقاري
0.045	0.085	0.67%	1.85%	0.10	0.01	-14%	27%	20	3.3%	23.37	0.43	-0.16%	0.000	0.063	شركة منشآت للمشاريع العقارية
0.058	0.089	7.29%	8.68%	0.00	0.00	-27%	-11%	12	8.5%	4.85	0.42	0.00%	0.000	0.058	شركة عقار للاستثمارات العقارية
0.022	0.040	-4.73%	-7.37%	1.47	0.04	-24%	15%	15	0.0%	(4.44)	0.33	-0.75%	0.000	0.027	شركة صكوك القابضة
0.020	0.033	1.07%	2.87%	3.16	0.08	-15%	10%	13	2.5%	7.64	0.22	0.80%	0.000	0.025	الشركة العربية العقارية
0.048	0.086	4.97%	7.11%	0.22	0.01	-27%	5%	10	0.0%	6.12	0.44	-0.18%	0.000	0.057	شركة مشاعر القابضة
0.084	0.118	6.96%	10.55%	0.03	0.00	-6%	-1%	10	10.1%	7.09	0.75	-0.95%	-0.001	0.094	شركة مجموعة أسس القابضة
0.005	0.014	-12.42%	-40.94%	3.78	0.03	-5%	1%	8	0.0%	(0.52)	0.21	2.78%	0.000	0.007	شركة أبيار للتطوير العقاري
0.060	0.204	-10.05%	-18.97%	0.00	0.00	132%	0%	22	1.1%	(8.21)	1.56	0.00%	0.000	0.204	شركة ريم العقارية
0.007	0.017	-57.23%	-106.45%	18.07	0.35	186%	71%	14	0.0%	(1.07)	1.14	36.36%	0.006	0.023	شركة مجموعة المستثمرون القابضة
0.026	0.040	-1.87%	-8.06%	0.00	0.00	-5%	20%	8	0.0%	(4.88)	0.39	0.00%	0.000	0.035	شركة المصالح العقاريه
0.023	0.034	2.16%	5.51%	0.20	0.00	-20%	-10%	4	7.7%	0.62	0.03	-6.48%	-0.002	0.023	الشركة الكويتية العقارية القابضة
0.013	0.027	-3.92%	-10.99%	0.27	0.00	-27%	23%	5	0.0%	(2.46)	0.27	2.29%	0.000	0.018	شركة رمال الكويت العقارية
0.018	0.050	0.08%	0.10%	0.14	0.00	16%	7%	4	0.0%	159.41	0.15	1.45%	0.000	0.028	شركة مراكز التجارة العقارية
0.013	0.034	-4.55%	-7.01%	5.44	0.11	-25%	6%	5	0.0%	(4.29)	0.30	-1.93%	0.000	0.020	شركة التعمير للاستثمار العقاري
0.027	0.074	0.40%	0.91%	0.00	0.00	-29%	0%	3	0.5%	37.93	0.35	0.00%	0.000	0.031	شركة المساكن الدولية للتطوير العقاري
0.021	0.043	-0.22%	-0.31%	2.72	0.08	-32%	14%	4	0.0%	(61.74)	0.19	0.00%	0.000	0.028	شركة مينا العقارية
0.027	0.043	0.92%	0.94%	0.00	0.00	-25%	0%	4	0.0%	40.63	0.38	0.00%	0.000	0.030	شركة سنام العقارية
0.009	0.016	-2.19%	-2.51%	0.00	0.00	-29%	0%	2	0.0%	(7.68)	0.19	0.00%	0.000	0.011	شركة اجوان الخليج العقارية
0.021	0.021	-3.17%	-3.29%	0.00	0.00	0%	0%	2	4.9%	(8.85)	0.29	0.00%	0.000	0.021	شركة إفكت العقارية
0.015	0.029	-1.41%	-1.48%	0.00	0.00	-35%	0%	2	0.0%	(8.22)	0.12	0.00%	0.000	0.016	الشركة العالمية للمدن العقارية
		2.96%	2.79%	48.24	1.58			1,867	2.6%	21.86	0.61				عدد شركات القطاع - 39



## التقرير اليومي - بورصة الكويت

### قطاع مينا للاستثمارات المسعرة - قسم البحوث والدراسات

52 اسبوع دك		العائد علي الاصول	العائد علي الملكية	مؤشرات التداول		اداء السعر		القيمة السوقية	مؤشرات التقييم			السعر			قطاع التكنولوجيا
الادني	الاعلي	(%)	(%)	الكمية (مليون سهم)	القيمة (مليون دك)	من بداية السنة	من بداية الشهر	مليون دك	DY%	PE(X)	PBV(X)	اليوم % Δ	اليوم Δ	الاقفال دك	
0.051	0.086	-0.73%	-0.81%	0.06	0.00	-3%	1%	7	5.8%	(66.83)	0.54	-1.29%	-0.001	0.069	شركة الأنظمة الآلية
		<b>-0.73%</b>	<b>-0.81%</b>	<b>0.06</b>	<b>0.00</b>			<b>7</b>	<b>5.8%</b>	<b>(66.83)</b>	<b>0.54</b>				عدد شركات القطاع - 1

52 اسبوع دك		العائد علي الاصول	العائد علي الملكية	مؤشرات التداول		اداء السعر		القيمة السوقية	مؤشرات التقييم			السعر			قطاع الاتصالات
الادني	الاعلي	(%)	(%)	الكمية (مليون سهم)	القيمة (مليون دك)	من بداية السنة	من بداية الشهر	مليون دك	DY%	PE(X)	PBV(X)	اليوم % Δ	اليوم Δ	الاقفال دك	
0.407	0.604	4.58%	16.70%	2.79	1.60	-4%	-3%	2,475	5.4%	11.41	1.91	-0.17%	-0.001	0.572	شركة الاتصالات المتنقلة
0.680	0.870	11.15%	20.25%	0.02	0.02	9%	2%	430	4.1%	9.86	2.00	0.12%	0.001	0.861	شركة الاتصالات الكويتية
0.550	0.835	2.37%	5.27%	0.25	0.15	-28%	3%	297	10.9%	9.85	0.52	1.20%	0.007	0.592	الشركة الوطنية للاتصالات المتنقلة
0.009	0.021	0.73%	0.91%	9.59	0.11	-14%	12%	10	0.0%	37.83	0.34	0.00%	0.000	0.012	شركة أن ديجيتال سيرفيس القابضة
0.030	0.098	0.79%	2.01%	0.17	0.01	-14%	-21%	6	0.0%	27.33	0.55	-3.59%	-0.002	0.065	شركة حيات للاتصالات
		<b>7.86%</b>	<b>13.70%</b>	<b>12.82</b>	<b>1.88</b>			<b>3,217</b>	<b>5.7%</b>	<b>11.05</b>	<b>1.51</b>				عدد شركات القطاع - 5

52 اسبوع دك		العائد علي الاصول	العائد علي الملكية	مؤشرات التداول		اداء السعر		القيمة السوقية	مؤشرات التقييم			السعر			قطاع المنافع
الادني	الاعلي	(%)	(%)	الكمية (مليون سهم)	القيمة (مليون دك)	من بداية السنة	من بداية الشهر	مليون دك	DY%	PE(X)	PBV(X)	اليوم % Δ	اليوم Δ	الاقفال دك	
0.297	0.500	2.26%	16.06%	2.29	0.74	0%	1%	355	0.0%	28.88	4.64	-0.62%	-0.002	0.323	شركة شمال الزور الأولي للطاقة و المياه
		<b>2.26%</b>	<b>16.06%</b>	<b>2.29</b>	<b>0.74</b>			<b>355</b>	<b>0.0%</b>	<b>28.88</b>	<b>4.64</b>				عدد شركات القطاع - 1

		<b>2.77%</b>	<b>7.97%</b>	<b>290.85</b>	<b>33.37</b>			<b>30,539</b>	<b>3.99%</b>	<b>14.82</b>	<b>1.18</b>				اجمالي عدد الشركات 173
--	--	--------------	--------------	---------------	--------------	--	--	---------------	--------------	--------------	-------------	--	--	--	------------------------

المعلومات الواردة في هذه الوثيقة مملوكة لشركة الاستثمارات الوطنية NIC ولا تستخدم إلا من قبل الأشخاص الذين تم إصدارها لهم. هذه الوثيقة سرية ولا يجوز توزيعها جزئياً أو كلياً دون موافقة صريحة من شركة الاستثمارات الوطنية NIC.



شركة الاستثمار الوطنية  
NATIONAL INVESTMENTS COMPANY

Sharq, Al Mutanabi Street, Khaleejia Tower | P.O. Box 25667, Safat 13117, Kuwait

T.: +965 2226 6666 | Fax: +965 2226 6793 | [www.nic.com.kw](http://www.nic.com.kw)