تـقـريـر حـول
أداء سوق الكويت للأوراق المالية
خلال الفترة من 1 حتى 5 أكتوبر 2005

إعـداد/ قطاع البحوث والدراسات
الاسـتـثـمارات المحلـيـة والعـربـيـة
تلفون: 17~2457806 / فاكس: 2437990 - lainv@nic.com.kw



شـركـة الاستـثمارات الـوطـنيـة ش.ك
NATIONAL INVESTMENTS COMPANY K.S.C.

المحـــتـــويـــــات ..... **صفحة**

تحليل شركة الإستثمارات الوطنية لنشاط السوق .....
مـؤشـــر .....
مقارنة الحركة اليومية لمؤشر ومؤشرات السوق مع اليوم السابق .....
مقارنة الحركة اليومية لكمية الأسهم المتداولة وعدد الصفقات وقيمتها مع اليوم السابق.....
مقارنة مؤشرات قطاعات السوق .....
ترتيب القطاعات حسب مؤشرات التداول فى السوق .....
مقارنة مؤشرات تداول قطاعات السوق .....
الشركات الأكثر تداولاً من حيث القيمة.....
أكثرعشرة شركات تداولاً من حيث القيمة والكمية وأكثرها ارتفاعا وانخفاضاً من حيث نسبة التغير بالسعر .....
الأسـهم المرتفعة .....
الأسـهم المنخفضة.....
حركة تـداول الأسهم في سوق الكويت للأوراق المالية .....

تحليل شركة الإستثمارات الوطنية لنشاط السوق

أولاً: مقارنة مؤشرات التداول الأسبوع الماضي مع الأسبوع قبل الماضي

البيان	مؤشرات التداول خلال الفترة		التغير		
مؤشر	من 1 حتى 5 أكتوبر	من 24 حتى 28 سبتمبر		أو	
مؤشر NIC 50 (نقطة)					▲
السوق السعري (نقطة)					▲
السوق الوزني (نقطة)					▲
كمية الأسهم المتداولة بالسوق(سهم)					▼
عدد صفقات المتداولة بالسوق (صفقه)					▼
قيمة الأسهم المتداولة بالسوق(د.ك)					▼
المعدل اليومي لكمية الأسهم المتداولة(سهم/ يوم)					▼
المعدل اليومي لعدد الصفقات(صفقة/ يوم)					▼
المعدل اليومي لقيمةالأسهم المتداولة(د.ك/ يوم)					▼
كمية وحدات الصناديق الإستثمارية(وحدة)					▼
عدد صفقات الصناديق الإستثمارية(صفقه)					▼
قيمة وحدات الصناديق الإستثمارية (د.ك)					▼
كمية الأسهم المتداولة بالسوق الآجل(سهم)					▼
عددالصفقات المتداولة بالسوق الآجل(صفقه)					▲
قيمة الأسهم المتداولة بالسوق الآجل(د.ك)					▲
القيمة السوقية للشركات المدرجة بالسوق(د.ك)					▲
عدد أيام التداول(يوم)					⇔

ثانياً: تحليل الأداء خلال الأسبوع الماضي

مؤشرات السوق

أقفل مؤشر بنهاية تداول الأسبوع الماضي الموافق يوم الأربعاء أكتوبر عند مستوى نقطة بأرتفاع قدره نقطة وما نسبته % مقارنة بإقفال الأسبوع قبل الماضي الموافق يوم الأربعاء سبتمبر والبالغ نقطة وأرتفاع قدره نقطة وما نسبته % عن نهاية عام وقد استحوذت أسهم المؤشر على % من إجمالي قيمة الأسهم المتداولة في السوق خلال الأسبوع الماضي .

وأقفل المؤشرالسعري للسوق عند مستوى نقطة بأرتفاع قدره نقطة وما نسبته % مقارنة بإقفال الأسبوع قبل الماضي والبالغ نقطة وأرتفاع قدره نقطة وما نسبته % عن نهاية عام .

أما المؤشرالوزني للسوق فقد أقفل عند مستوى نقطة بأرتفاع قدره نقطة وما نسبته % مقارنة بإقفال الأسبوع قبل الماضي والبالغ نقطة وأرتفاع قدره نقطة وما نسبته % عن نهاية عام .

مؤشرات التداول والأسعار

استمر المعدل اليومي لكمية الأسهم المتداولة وعدد الصفقات وقيمتهابالأنخفاض بنسبة % و % و %على التوالي , ومن أصل الـ شركة مدرجة بالسوق تم تداول أسهم شركة ارتفعت أسعارأسهم شركة بنسبة % من إجمالي أسهم الشركات المتداولة بالسوق ، فيما انخفضت أسعار شركة بنسبة % من إجمالي أسهم الشركات المتداولة بالسوق واستقرت أسعار أسهم شركة ولم يتم التعامل على أسهم شركات .

القيمة السوقية

بلغت القيمة الرأسمالية للشركات المدرجة بالسوق في نهاية الأسبوع الماضي مليون دينار كويتي بأرتفاع قدره مليون دينار كويتي وما نسبته % مقارنة مع نهاية الأسبوع قبل الماضي والبالغة مليون دينار كويتي وارتفاع قدره مليون دينار كويتي وما نسبته % عن نهاية عام .

الأداء العام للسوق

انهى سوق الكويت للأوراق المالية تداولات الاسبوع بتناقض في المؤشرات العامة حيث ارتفعت المؤشـرات (- الـوزني – السعري) بنسب % و % و % على التوالي في حين انخفضت المتغيرات العامة (عدد الصفقات – كمياتها – قيمتها) بنسب % - % -% على التوالي , وعزا الانخفاض في القيمة المتداولة الى اسباب فنية بعيدة كل البعد عن اي اثر سلبي حيث تداولات رمضان التي نقصت فيها ساعات التداول بنسبة % من ثلاث ساعات في السابق الى ساعتين فقـط خـلال شهر رمضان

انقسمت تداولات الاسبوع الى مرحلتين ، الاولى تمثل الثلاث أيام الاولى من الاسبوع والتي بدأت نشاطها بقـوة حيـث ارتفـع المؤشر السعري بـ نقاط وبزخم قوي على اسهم تميزت برواج اخبار عن ارباحها خلال الربع الثالث والتي يتوقع لها نمـوا كبيرا بعضها يفوق ماتم تحقيقه خلال الستة اشهر الأولى ، وفي اليوم التالي وتحديداً يوم الأحد اعلان البنك المركزي الكويتي عـن خطوة متوقعة بأن رفع سعر الخصم بمقدار نقطه ليصبح % بعد ان ذكرنا مرارا عن ان السوق قادر على ان يسـتوعب الزيادة في سعر الخصم وذلك لأن متوسط العائد الجاري للسوق لايقل عن عائد الودائع السائد في البنوك والذي لايتعدى الـ % على افضل الاحوال وهذا ما حصل انهى تداول ذلك اليوم بإرتفاع في المؤشر السعري بمقدار % وبحركة جليه على قطـاع البنوك الذي يتوقع له الاستفادة من ارتفاع سعر الخصم .

وجاء يوم الاثنين في نهاية المرحلة الاولى مكملاً لأداء اليومين حيث ارتفع المؤشر السعري بمقدار % نقطـه ، امـا فـي المرحلة الثانية فقد جاءت تداولات شهر رمضان على عكس التوقعات نشيطه وتتميز بديناميكيتها حيث اوصلت بعض الاسهم الـى مستويات غير مسبوقة في قطاع الاستثمار والقطاع الصناعي وحتى من ناحية القيمة المتداولة فقد جاءت عادلة فيما تم قياسها على اساس ساعتين تداول فهي تمثل تماما القيم المتداولة في التداولات الاعتيادية خلال الأيام النشيطة مع فـارق % سـالبة بسـبب ساعات تداول اقل .

نتوقع المزيد من الحركة والنشاط على اسهم بعينها بسبب ارباح الربع الثالث المتوقعة كما ان تغيير المراكز بات واضحا والدخول على اسهم جديدة لذلك فإن الحيطه والحذر واجبان خلال هذه المرحلة مع الاطلاع على البيانات المالية للشركات .

ثالثا : القطاعات الأكثر نشاطاً من حيث قيمة الأسهم المتداولة

استمر قطاع الشركات الإستثمارية بالمرتبة الأولى للتداول من حيث قيمة الأسهم المتداولة بتـداول مليـون سـهم بنسـبة % موزعةعلى صفقة بنسبة % بلغت قيمتها مليون د.ك بنسبة % من إجمـالي قيمـة الأسـهم المتداولة بالسوق .

كماالستمر قطاع الشركات العقارية بالمرتبة الثانية للتداول من حيث قيمة الأسهم المتداولة بتـداول مليـون سـهم بنسـبة % موزعةعلى صفقة بنسبة % بلغت قيمتها مليون د. ك بنسبة % من إجمالي قيمـة الأسـهم المتداولة بالسوق.

وتقدم قطاع شركات الخدمات الى المرتبة الثالثة للتداول من حيث قيمة الأسهم المتداولـة بتـداول مليـون سـهم بنسـبة % موزعةعلى صفقة بنسبة % بلغت قيمتها مليون د. ك بنسبة % من إجمالي قيمة الأسهم المتداولة بالسوق.

رابعاً : الشركات الأكثر نشاطاً من حيث قيمة الأسهم المتداولة

تقدمت شركة مجموعة الصناعات الوطنية الى المرتبة الأولى للتداول من حيث قيمة الأسهم المتداولة بتداول مليـون سـهم موزع صفقة بلغت قيمتها مليون د. ك.

كما تقدمت الشركة الأهلية للإستثمار الى المرتبة الثانية للتداول من حيث قيمة الأسـهم المتداولـة مليـون سـهم موزعـة صفقة بلغت قيمتها مليون د. ك.

وتقدمت شركة المجموعة الدولية للإستثمار الى المرتبة الثالثة للتداول من حيث قيمة الأسهم المتداولة بتداول مليـون سـهم موزعة صفقة بلغت قيمتها مليون د. ك.

مـــــــــؤشـــــــــر NIC 50

مؤشـر NIC50 نهاية يـوم		التـغـيـر			بدايـة عـام	التـغـيـر		
2005/10/05	2005/09/28	نـقـطـة	%		2005	نـقـطـة	%	
6,052.9	5,921.4	131.6+	2.2+	▲	3,579.3	2,473.7+	69.1+	▲

نـسـبـة مـــؤشـــر NIC 50 مـــن أجـمـالي الـســـوق

القيمة المتداولة (د.ك)		%	القيمة الرأسـمالية (د.ك)		%
NIC 50	أجمالي السوق	من أجمالي السوق	NIC 50	أجمالي السوق	من أجمالي السوق
438,953,395	626,073,855	70.1	25,622,424,354	35,785,953,634	71.6

تم اختيار أكثر خمسين شركة متداولة من حيث القيمة خلال عام كامل لتدخل ضمن مؤشر NIC 50 ويتم إختيار أكثر الشركات المتداولة بشكل ربع سنوي

الحركة اليومية وقيمة الأسهم المتداولة لمؤشرNIC 50 من بداية عام 2005

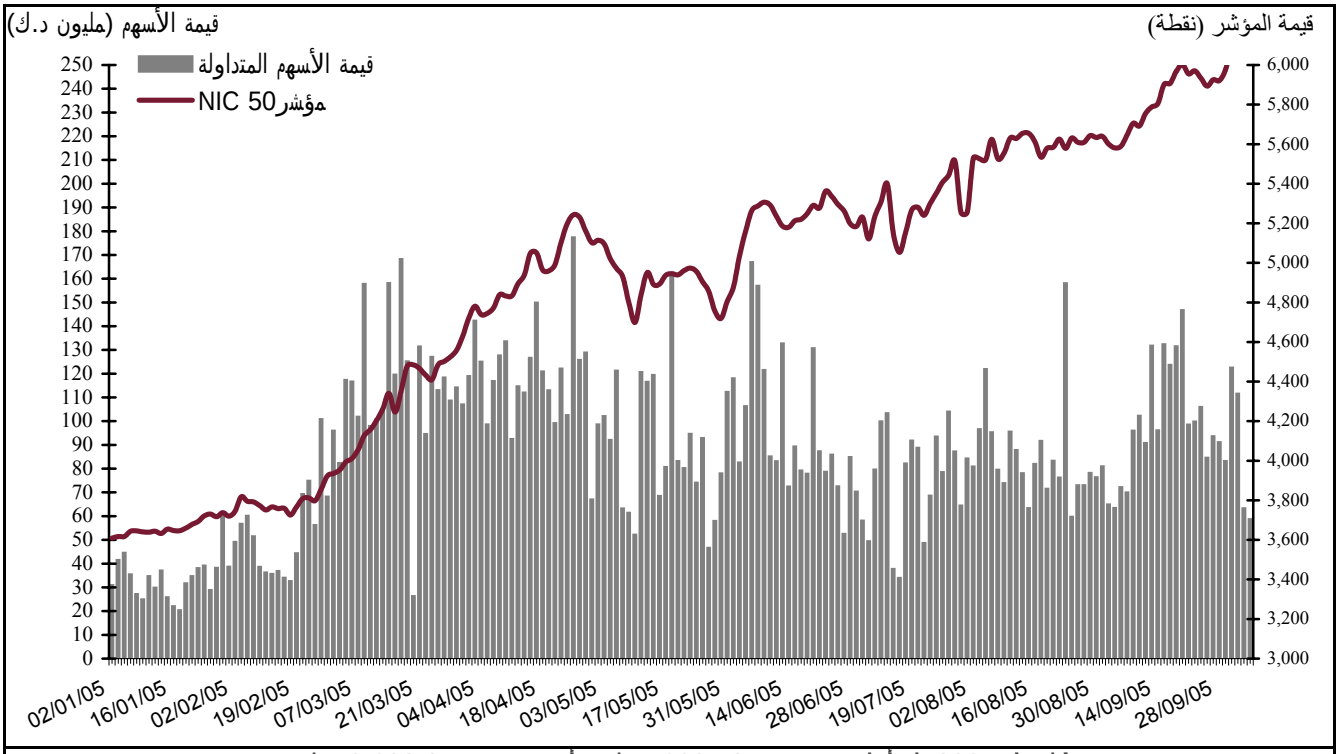

خلال عام 2005 بلغ أعلى مستوى : 6091.9 نقطة وأدنى مستوى 3,608.9 نقطة

تم إختيار أكثر خمسين شركة متداولة من حيث القيمة خلال عام كامل لتدخل ضمن مؤشر NIC 50 و يتم إختيار أكثر الشركات المتداولة بشكل ربع سنوي.

مقارنة الحركة اليومية لمؤشرNIC 50 ومؤشرات السوق مع اليوم السابق

مؤشـر / يـوم	NIC 50 (نقطة)	النسبة المؤية للتغيرعن اليوم السابق		السـوق السعرى (نقطة)	النسبة المؤية للتغيرعن اليوم السابق		السـوق الوزني (نقطة)	النسبة المؤية للتغيرعن اليوم السابق	
الأربعاء05/09/28	5,921.4			10,233.3			512.11		
السبت05/10/1	5,976.2	%0.9+	▲	10,334.3	%1.0+	▲	517.00	%1.0+	▲
الأحـد05/10/2	6,086.3	%1.8+	▲	10,428.2	%0.9+	▲	524.43	%1.4+	▲
الأثنين05/10/3	6,092.9	%0.1+	▲	10,491.0	%0.6+	▲	525.64	%0.2+	▲
الثلاثاء05/10/4	6,056.0	%0.6-	▼	10,491.8	%0.0+	▲	523.96	%0.3-	▼
الأربعاء05/10/5	6,052.9	%0.1-	▼	10,515.4	%0.2+	▲	523.96	0	⇔

الحركة اليومية لمؤشرات السوق خلال الاسبوعين الماضى وقبل الماضى

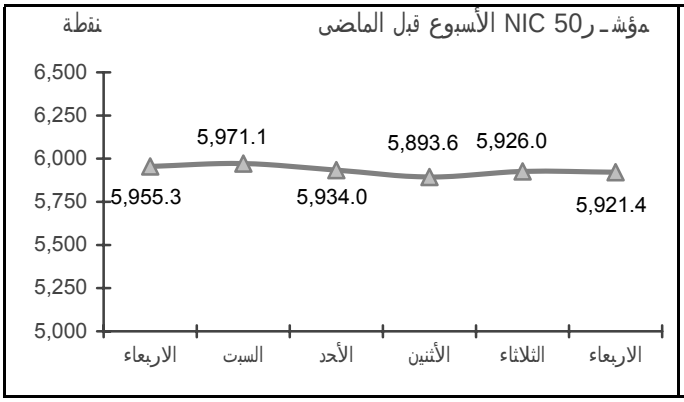

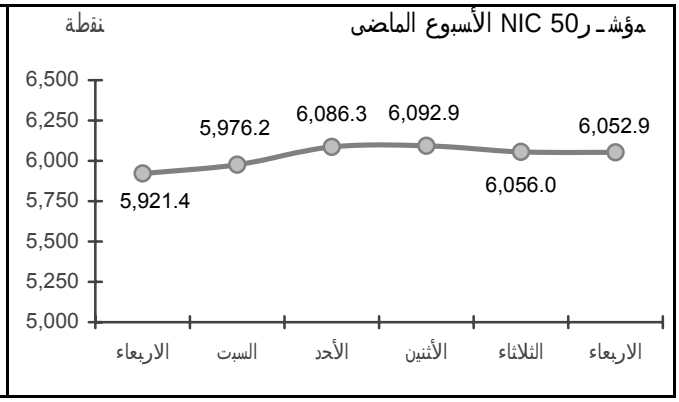

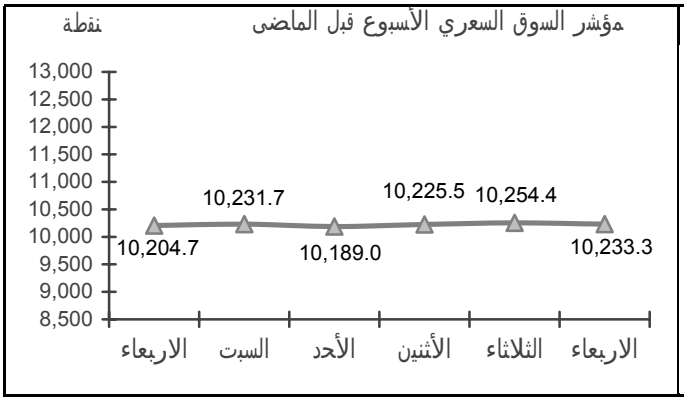

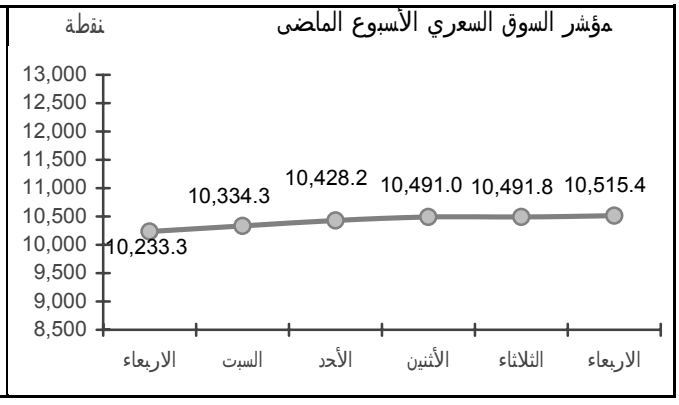

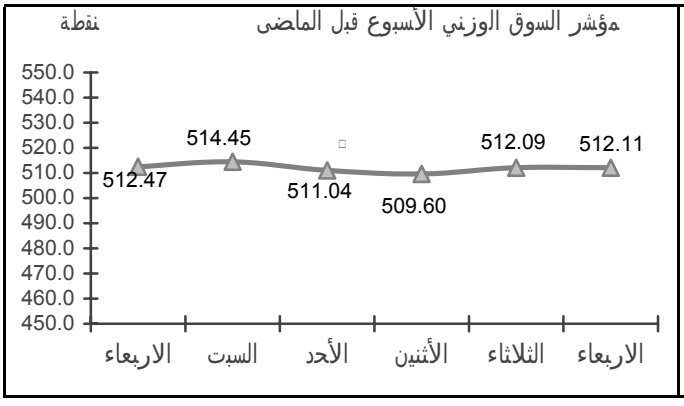

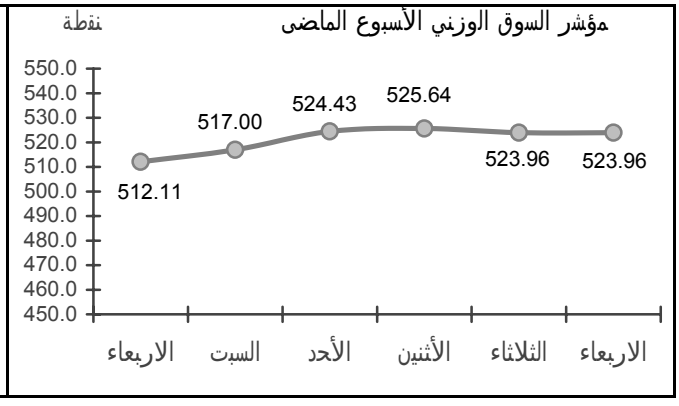

مقارنة الحركة اليومية لكمية الأسهم المتداولة وعدد الصفقات وقيمتها مع اليوم السابق

مؤشر / يوم	كمية الأسهم المتداولة (سهم)	النسبة المؤية للتغير عن اليوم السابق		عدد الصفقات (صفقة)	النسبة المؤية للتغير عن اليوم السابق		قيمة الأسهم المتداولة (د.ك)	النسبة المؤية للتغير عن اليوم السابق	
الأربعاء05/09/28	255,171,000			8,751			132,306,600		
السبت05/10/1	221,659,500	▼	-13.1%	9,018	▲	+3.1%	116,899,850	▼	-11.6%
الأحد05/10/2	296,537,500	▲	+33.8%	10,854	▲	+20.4%	160,674,985	▲	+37.4%
الأثنين05/10/3	331,480,500	▲	+11.8%	11,469	▲	+5.7%	164,292,660	▲	+2.3%
الثلاثاء05/10/4	179,110,500	▼	-46.0%	6,672	▼	-41.8%	94,636,660	▼	-42.4%
الأربعاء05/10/5	181,346,500	▲	+1.2%	7,104	▲	+6.5%	89,569,700	▼	-5.4%

الحركة اليومية لمؤشرات التداول في سوق الكويت للأوراق المالية

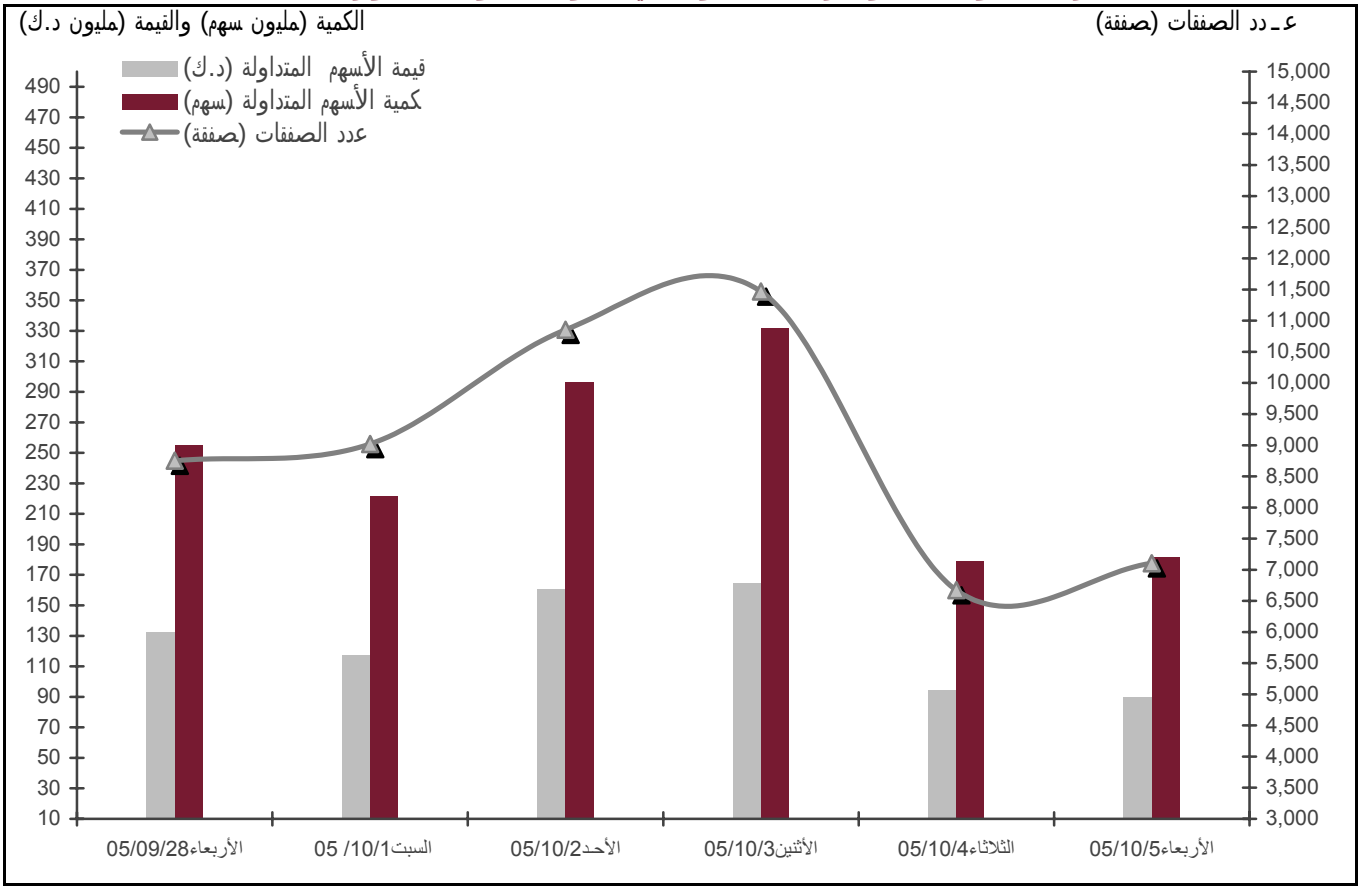

مقارنة مؤشرات قطاعات سوق الكويت للأوراق المالية

التاريخ	نهاية الفترة			النسبة المؤية للتغير عن	
مؤشر (نقطة)	2005/10/05	2005/09/28	2004/12/31	2004/12/31	2005/09/28
مؤشر NIC 50	6,052.9	5,921.4	3,579.3	+69.1 % ▲	+2.2 % ▲
السوق السعري	10,515.4	10,233.3	6,409.5	+64.1 % ▲	+2.8 % ▲
السوق الوزني	523.96	512.11	335.86	+56.0 % ▲	+2.3 % ▲
البنوك	7,714.6	7,524.2	5,199.2	+48.4 % ▲	+2.5 % ▲
الإستثمار	14,363.6	13,640.9	6,880.9	+108.7 % ▲	+5.3 % ▲
التأمين	2,648.8	2,600.3	2,194.3	+20.7 % ▲	+1.9 % ▲
العقار	6,187.7	6,128.8	4,159.7	+48.8 % ▲	+1.0 % ▲
الصناعة	6,482.1	6,185.0	4,940.6	+31.2 % ▲	+4.8 % ▲
الخدمات	18,025.0	17,886.9	12,867.6	+40.1 % ▲	+0.8 % ▲
الأغذية	4,696.4	4,693.6	3,246.6	+44.7 % ▲	+0.1 % ▲
الغيركويتي	8,154.4	8,111.5	4,432.9	+84.0 % ▲	+0.5 % ▲
الصناديق	2,557.3	2,563.7	2,547.0	+0.4 % ▲	-0.2 % ▼

نسبة تغيرمؤشرات قطاعات السوق نهاية الأسبوع الماضي وقبل الماضي عام 2005

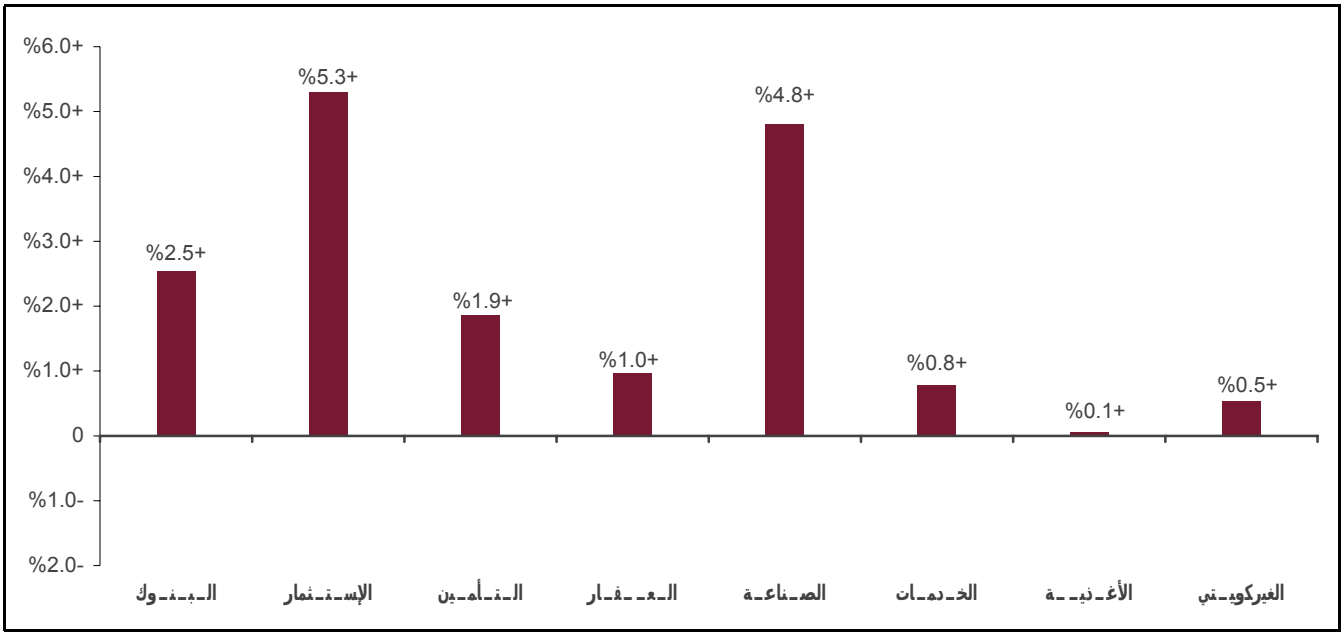

نشاط الـ151 شركات المدرجة في السوق الكويت للأوراق المالية الأسبوع الماضى وقبل الماضى

الشركات / الأسبوع	المرتفعة	المنخفضة	الثابتة	الغير متداولة	اجمالي الشركات المتداولة
الماضى	78	44	19	10	141
قبل الماضى	66	57	22	5	145

ترتيب القطاعات حسب مؤشرات التداول خلال الفترة من 1 حتى 5 أكتوبر عام2005

كمية الأسهم المتداولة

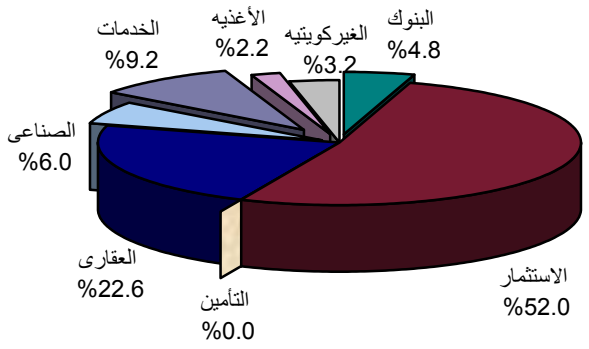

مؤشر / قطاع	كمية الاسهم المتداولة (سهم)	النسبة المؤية من الاجمالي	ترتيب القطاع
البنوك	57,842,500	%4.8	5
الإستثمار	628,935,000	%52.0	1
التأمين	470,000	%0.0	8
العقار	273,405,000	%22.6	2
الصناعة	72,288,000	%6.0	4
الخدمات	111,921,500	%9.2	3
الأغذية	26,197,500	%2.2	7
الغيركويتي	39,075,000	%3.2	6
المجموع	1,210,134,500	%100	

عدد الصفقات

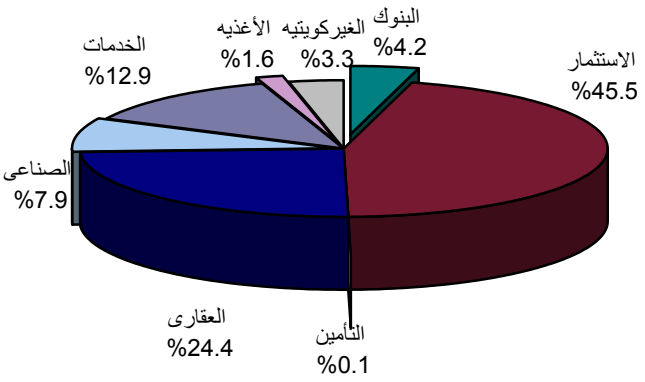

مؤشر / قطاع	عدد الصفقات (صفقة)	النسبة المؤية من الاجمالي	ترتيب القطاع
البنوك	1,874	%4.2	5
الإستثمار	20,536	%45.5	1
التأمين	45	%0.1	8
العقار	11,029	%24.4	2
الصناعة	3,577	%7.9	4
الخدمات	5,829	%12.9	3
الأغذية	728	%1.6	7
الغيركويتي	1,499	%3.3	6
المجموع	45,117	%100	

قيمة الأسهم المتداولة

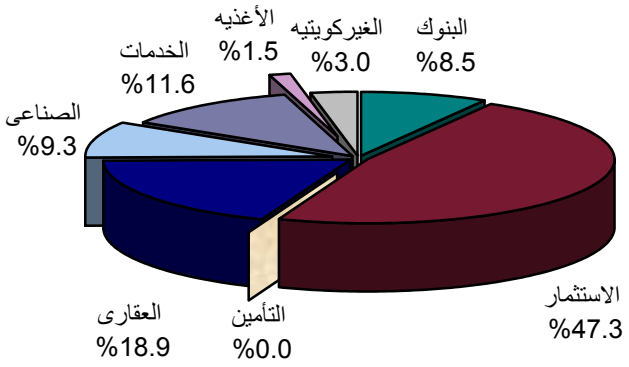

مؤشر / قطاع	قيمة الأسهم المتداولة (د.ك)	النسبة المؤية من الاجمالي	ترتيب القطاع
البنوك	52,905,400	%8.5	5
الإستثمار	296,018,750	%47.3	1
التأمين	246,700	%0.0	8
العقار	118,039,750	%18.9	2
الصناعة	58,307,485	%9.3	4
الخدمات	72,663,610	%11.6	3
الأغذية	9,274,830	%1.5	7
الغيركويتي	18,617,330	%3.0	6
المجموع	626,073,855	%100	

مقارنة مؤشرات تداول قطاعات السوق خلال الأسبوع الماضى وقبل الماضي لعام 2005

كمية الأسهم المتداولة

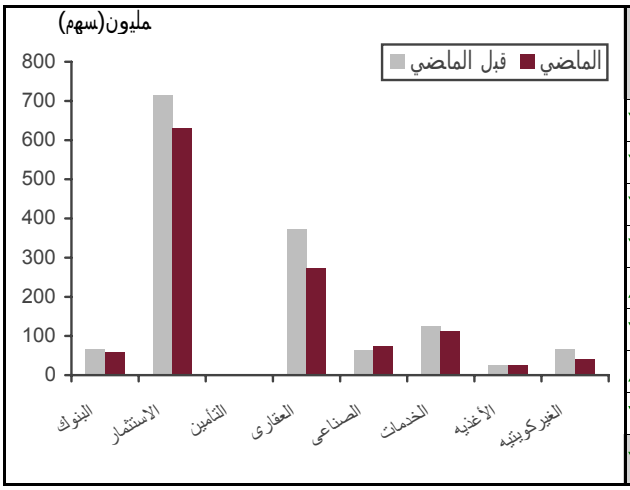

الأسبوع / قطاع	الماضي	قبل الماضي	التغيير	
البنوك	57,842,500	66,197,500	-12.6%	▼
الإستثمار	628,935,000	713,542,500	-11.9%	▼
التأمين	470,000	830,000	-43.4%	▼
العقار	273,405,000	372,250,000	-26.6%	▼
الصناعة	72,288,000	63,885,000	+13.2%	▲
الخدمات	111,921,500	124,014,500	-9.8%	▼
الأغذية	26,197,500	25,877,500	+1.2%	▲
الغيركويتي	39,075,000	65,175,000	-40.0%	▼
المجموع	**1,210,134,500**	**1,431,772,000**	**-15.5%**	▼

عدد الصفقات

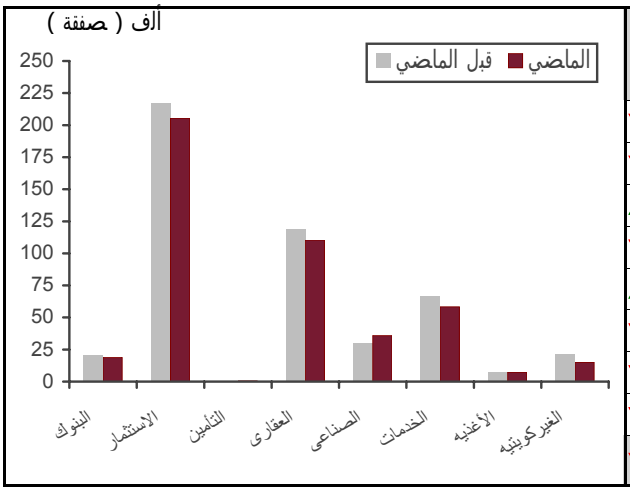

الأسبوع / قطاع	الماضي	قبل الماضي	التغيير	
البنوك	1,874	2,068	-9.4%	▼
الإستثمار	20,536	21,717	-5.4%	▼
التأمين	45	27	+66.7%	▲
العقار	11,029	11,907	-7.4%	▼
الصناعة	3,577	3,035	+17.9%	▲
الخدمات	5,829	6,665	-12.5%	▼
الأغذية	728	760	-4.2%	▼
الغيركويتي	1,499	2,125	-29.5%	▼
المجموع	**45,117**	**48,304**	**-6.6%**	▼

قيمة الأسهم المتداولة

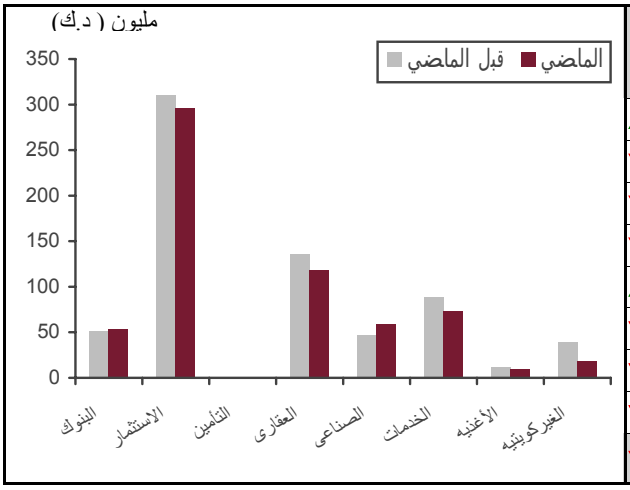

الأسبوع / قطاع	الماضي	قبل الماضي	التغيير	
البنوك	52,905,400	50,604,450	+4.5%	▲
الإستثمار	296,018,750	309,600,600	-4.4%	▼
التأمين	246,700	381,650	-35.4%	▼
العقار	118,039,750	135,403,890	-12.8%	▼
الصناعة	58,307,485	46,810,620	+24.6%	▲
الخدمات	72,663,610	88,943,295	-18.3%	▼
الأغذية	9,274,830	11,161,430	-16.9%	▼
الغيركويتي	18,617,330	39,089,940	-52.4%	▼
المجموع	**626,073,855**	**681,995,875**	**-8.2%**	▼

أكثر الشركات تداولاً من حيث قيمة الأسهم المتداولة من 1 حتى 5 أكتوبر عام2005

1- مجموعة الصناعات الوطنية

▲ %14.5 متوسط السعر : 1,214

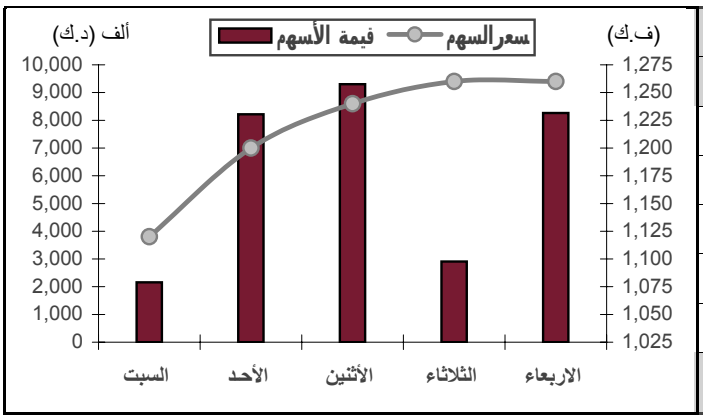

اليوم	سعرالسهم	كمية الأسهم	عددالصفقات	قيمة الأسهم
	(ف.ك)	المتداولة(سهم)	(صفقة)	المتداولة(د.ك)
السبت	1,120	1,947,500	106	2,156,400
الأحـد	1,200	7,090,000	289	8,217,300
الأثنين	1,240	7,492,500	366	9,303,350
الثلاثاء	1,260	2,310,000	93	2,910,800
الاربعاء	1,260	6,575,000	268	8,262,200
المجموع		25,415,000	1,122	30,850,050

2- الأهلية للإستثمار

▼ (%4.4) متوسط السعر : 436

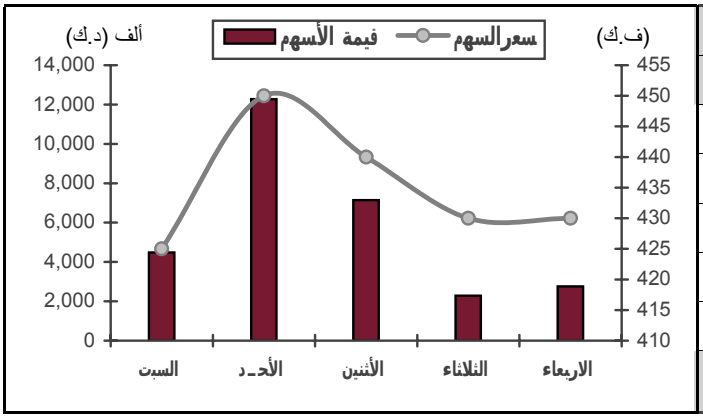

اليوم	سعرالسهم	كمية الأسهم	عددالصفقات	قيمة الأسهم
	(ف.ك)	المتداولة(سهم)	(صفقة)	المتداولة(د.ك)
السبت	425	10,460,000	296	4,479,250
الأحـد	450	28,200,000	876	12,276,650
الأثنين	440	15,890,000	476	7,146,300
الثلاثاء	430	5,340,000	185	2,289,900
الاربعاء	430	6,500,000	202	2,756,000
المجموع		66,390,000	2,035	28,948,100

3- المجموعة الدولية للإستثمار

▲ %9.5 متوسط السعر : 669

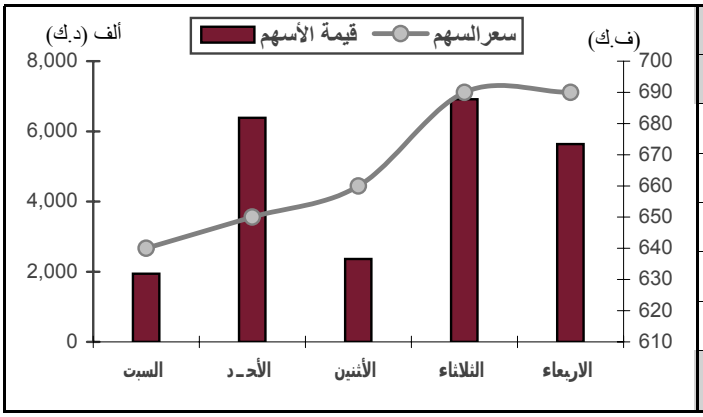

اليوم	سعرالسهم	كمية الأسهم	عددالصفقات	قيمة الأسهم
	(ف.ك)	المتداولة(سهم)	(صفقة)	المتداولة(د.ك)
السبت	640	3,035,000	207	1,942,950
الأحـد	650	9,750,000	391	6,383,200
الأثنين	660	3,605,000	201	2,360,650
الثلاثاء	690	10,185,000	443	6,914,650
الاربعاء	690	8,170,000	391	5,636,100
المجموع		34,745,000	1,633	23,237,550

* النسبة الموجودة مقابل كل شركة تمثل نسبة التغير بالسعر الأسبوع الماضي عن الأسبوع قبل الماضي.

أكثرعشر شركات تـداولاً من حيث قيمة الأسهم المتداولة

م	البيان	الاسعار(فلس كويتي)			كمية الاسهم	عدد	قيمة الأسهم	الأقفال السابق		التغير	
	اسم الشركة	الاعلى	الادنى	الاقفال	المتداولة (سهم)	الصفقات	المتداولة (د.ك)	السعر	التاريخ	(+أو-)	%
1	مجموعة الصناعات الوطنية	1,300	1,080	1,260	25,415,000	1,122	30,850,050	1,100	2005/09/28	160+	14.5+
2	الأهلية للإستثمار	460	410	430	66,390,000	2,035	28,948,100	450	2005/09/28	20-	4.4-
3	المجموعة الدولية للإستثمار	700	640	690	34,745,000	1,633	23,237,550	630	2005/09/28	60+	9.5+
4	المركزالمالى الكويتى	700	650	670	32,370,000	843	21,717,250	650	2005/09/28	20+	3.1+
5	الكويتية لمشاريع التخصيص القابضة	335	295	315	66,370,000	1,567	21,139,800	290	2005/09/28	25+	8.6+
6	تمويل الإسكان	305	265	295	66,800,000	1,509	19,388,150	270	2005/09/28	25+	9.3+
7	البنك التجارى الكويتي	1,200	1,120	1,200	14,570,000	374	16,952,850	1,100	2005/09/28	100+	9.1+
8	الكويتية للمال	710	630	660	25,495,000	906	16,899,450	640	2005/09/28	20+	3.1+
9	الخليجية الدولية للإستثمار(غاف لنفست	330	275	315	52,940,000	1,668	16,257,550	300	2005/09/28	15+	5.0+
10	المخازن العمومية	3,080	2,820	2,900	5,250,000	1,127	15,512,840	2,800	2005/09/28	100+	3.6+

أكثرعشر شركات تـداولاً من حيث كمية الأسهم المتداولة

م	البيان	الاسعار(فلس كويتي)			كمية الاسهم	عدد	قيمة الأسهم	الأقفال السابق		التغير	
	اسم الشركة	الاعلى	الادنى	الاقفال	المتداولة (سهم)	الصفقات	المتداولة (د.ك)	السعر	التاريخ	(+أو-)	%
1	تمويل الإسكان	305	265	295	66,800,000	1,509	19,388,150	270	2005/09/28	25+	9.3+
2	الأهلية للإستثمار	460	410	430	66,390,000	2,035	28,948,100	450	2005/09/28	20-	4.4-
3	الكويتية لمشاريع التخصيص القابضة	335	295	315	66,370,000	1,567	21,139,800	290	2005/09/28	25+	8.6+
4	الخليجية الدولية للإستثمار(غاف لنفست)	330	275	315	52,940,000	1,668	16,257,550	300	2005/09/28	15+	5.0+
5	الأمان للإستثمار	305	260	305	52,170,000	1,701	14,835,350	255	2005/09/28	50+	19.6+
6	الإنماء العقارية	300	246	290	39,440,000	870	11,020,540	248	2005/09/28	42+	16.9+
7	شركةالمستثمر الدولى	420	345	420	38,720,000	1,200	15,066,850	345	2005/09/28	75+	21.7+
8	الإستثمارات الصناعية والمالية	295	275	285	38,360,000	990	10,823,900	295	2005/09/28	10-	3.4-
9	أصول للإجار والتمويل	285	265	285	37,200,000	1,126	10,296,250	275	2005/09/28	10+	3.6+
10	المجموعة الدولية للإستثمار	700	640	690	34,745,000	1,633	23,237,550	630	2005/09/28	60+	9.5+

أكثرعشر شركات إرتفاعاً من حيث نسبة التغيرفي السعر

م	البيان	الاسعار(فلس كويتي)			كمية الاسهم	عدد	قيمة الأسهم	الأقفال السابق		التغير	
	اسم الشركة	الاعلى	الادنى	الاقفال	المتداولة (سهم)	الصفقات	المتداولة (د.ك)	السعر	التاريخ	(+أو-)	%
1	المجموعة الدولية للمشاريع الصناعية	350	255	345	6,470,000	358	2,046,850	250	2005/09/28	95+	38.0+
2	الأهلية للمشاريع الصناعية	740	640	740	30,000	2	21,200	590	2005/08/15	150+	25.4+
3	شركةالمستثمر الدولى	420	345	420	38,720,000	1,200	15,066,850	345	2005/09/28	75+	21.7+
4	أسمنت الكويت	1,300	1,060	1,280	965,000	140	1,156,650	1,060	2005/09/28	220+	20.8+
5	الأمان للإستثمار	305	260	305	52,170,000	1,701	14,835,350	255	2005/09/28	50+	19.6+
6	الإنماء العقارية	300	246	290	39,440,000	870	11,020,540	248	2005/09/28	42+	16.9+
7	مجموعة الصناعات الوطنية	1,300	1,080	1,260	25,415,000	1,122	30,850,050	1,100	2005/09/28	160+	14.5+
8	شركةالكويت والشرق الأوسط	680	560	640	10,580,000	384	6,455,800	560	2005/09/28	80+	14.3+
9	المجموعة الدولية للإستثمار	700	640	690	34,745,000	1,633	23,237,550	630	2005/09/28	60+	9.5+
10	تمويل الإسكان	305	265	295	66,800,000	1,509	19,388,150	270	2005/09/28	25+	9.3+

أكثرعشر شركات إنخفاضاً من حيث نسبة التغيرفي السعر

م	البيان	الاسعار(فلس كويتي)			كمية الاسهم	عدد	قيمة الأسهم	الأقفال السابق		التغير	
	اسم الشركة	الاعلى	الادنى	الاقفال	المتداولة (سهم)	الصفقات	المتداولة (د.ك)	السعر	التاريخ	(+أو-)	%
1	مؤسسة التعليم الأهلي	530	490	500	1,755,000	119	887,700	540	2005/09/28	40-	7.4-
2	النمار العقارية	490	435	450	2,340,000	165	1,067,550	485	2005/09/28	35-	7.2-
3	مجمعات الاسواق	580	550	560	1,840,000	174	1,034,250	600	2005/09/28	40-	6.7-
4	تصنيف وتحصيل الاموال	1,020	960	960	132,500	16	128,050	1,020	2005/09/27	60-	5.9-
5	الصناعات المتحدة	430	395	405	10,130,000	372	4,160,500	430	2005/09/28	25-	5.8-
6	الوطنية للتنظيف	1,560	1,360	1,400	1,725,000	322	2,501,200	1,480	2005/09/28	80-	5.4-
7	الأنظمة الآلية	1,220	1,060	1,060	10,000	4	11,050	1,120	2005/09/28	60-	5.4-
8	صناعة اسمنت الفجيره	510	480	485	5,490,000	152	2,695,350	510	2005/09/28	25-	4.9-
9	الوطنية للمسالخ	200	0	200	80,000	4	16,000	210	2005/09/20	10-	4.8-
10	الوطنية العقارية	1,320	1,200	1,220	12,180,000	1,373	15,438,200	1,280	2005/09/28	60-	4.7-

الأسـهم المرتفعة

أرتفعت أسهم 78 شركة من أصل 141 شركة شملتها حركة التداولات اليومية

م	البيان	الاسعار(فلس كويتي)			كمية الاسهم المتداولة (سهم)	عدد الصفقات	قيمة الأسهم المتداولة (د.ك)	الأقفال السابق		التغير		
	اسم الشركة	الاعلى	الادنى	الاقفال				السعر	التاريخ	(+أو-)	%	
1	أسمنت الكويت	1,300	1,060	1,280	965,000	140	1,156,650	1,060	2005/09/28	220+	20.8+	▲
2	بيت الإستثمار العالمي	2,440	2,220	2,400	1,782,500	144	4,231,400	2,220	2005/09/28	180+	8.1+	▲
3	مجموعة الصناعات الوطنية	1,300	1,080	1,260	25,415,000	1,122	30,850,050	1,100	2005/09/28	160+	14.5+	▲
4	الأهلية للمشاريع الصناعية	740	640	740	30,000	2	21,200	590	2005/08/15	150+	25.4+	▲
5	البنك التجاري الكويتي	1,200	1,120	1,200	14,570,000	374	16,952,850	1,100	2005/09/28	100+	9.1+	▲
6	المخازن العمومية	3,080	2,820	2,900	5,250,000	1,127	15,512,840	2,800	2005/09/28	100+	3.6+	▲
7	الخليجية للصخور	1,460	1,280	1,420	485,000	31	679,850	1,320	2005/09/28	100+	7.6+	▲
8	المعادن والصناعات التحويلية	1,680	1,500	1,620	407,500	72	654,100	1,520	2005/09/28	100+	6.6+	▲
9	المجموعة الدولية للمشاريع الصناعية	350	255	345	6,470,000	358	2,046,850	250	2005/09/28	95+	38.0+	▲
10	شركةالكويت والشرق الأوسط	680	560	640	10,580,000	384	6,455,800	560	2005/09/28	80+	14.3+	▲
11	شركةالمستثمر الدولى	420	345	420	38,720,000	1,200	15,066,850	345	2005/09/28	75+	21.7+	▲
12	المجموعة الدولية للإستثمار	700	640	690	34,745,000	1,633	23,237,550	630	2005/09/28	60+	9.5+	▲
13	بيت التمويل الكويتي	1,980	640	1,940	3,655,000	264	7,056,350	1,880	2005/09/28	60+	3.2+	▲
14	الكويتية للتمويل والاستثمار	950	890	950	2,155,000	79	2,007,950	890	2005/09/28	60+	6.7+	▲
15	السكب الكويتية	2,280	2,220	2,280	32,500	11	73,400	2,220	2005/09/28	60+	2.7+	▲
16	الأمان للإستثمار	305	260	305	52,170,000	1,701	14,835,350	255	2005/09/28	50+	19.6+	▲
17	المزايا القابضة	640	530	600	20,005,000	883	11,834,400	550	2005/09/28	50+	9.1+	▲
18	أعيان للإجار والإستثمار	830	770	810	14,625,000	647	11,726,650	760	2005/09/28	50+	6.6+	▲
19	شركة المباني	880	800	850	8,710,000	412	7,382,150	800	2005/09/28	50+	6.3+	▲
20	بيت الأوراق المالية	980	920	980	1,535,000	85	1,465,250	930	2005/09/28	50+	5.4+	▲
21	بيت الإستثمار الخليجي	540	485	540	26,145,000	673	13,449,650	495	2005/09/28	45+	9.1+	▲
22	الإنماء العقارية	300	246	290	39,440,000	870	11,020,540	248	2005/09/28	42+	16.9+	▲
23	الإستثمارات الوطنية	1,340	1,220	1,280	10,142,500	471	12,864,600	1,240	2005/09/28	40+	3.2+	▲
24	مجموعة عارف الإستثمارية	660	600	650	8,040,000	232	5,123,300	610	2005/09/28	40+	6.6+	▲
25	الساحل للتنمية والإستثمار	520	460	500	4,400,000	166	2,143,850	460	2005/09/28	40+	8.7+	▲
26	رابطة الكويت والخليج للنقل	1,800	1,700	1,780	2,290,000	245	4,018,250	1,740	2005/09/28	40+	2.3+	▲
27	أسمنت الخليج	1,120	1,020	1,040	2,250,000	144	2,413,100	1,000	2005/09/28	40+	4.0+	▲
28	مجموعة النقل والتخزين	2,420	2,360	2,420	735,000	36	1,772,050	2,380	2005/09/28	40+	1.7+	▲
29	المـدار للتمويل والإستثمار	1,280	1,240	1,260	685,000	119	863,550	1,220	2005/09/28	40+	3.3+	▲
30	الدولية للإجـارة والإستثمار	460	425	455	16,150,000	375	7,111,950	420	2005/09/28	35+	8.3+	▲
31	الأولى للإستثمار	530	510	530	27,725,000	824	14,317,750	500	2005/09/28	30+	6.0+	▲
32	المال العقارية	485	445	480	19,200,000	602	9,025,100	450	2005/09/28	30+	6.7+	▲
33	بيان للإستثمار	770	690	710	17,295,000	1,260	12,752,450	680	2005/09/28	30+	4.4+	▲
34	الصناعات الوطنية لمواد البناء	580	540	580	460,000	26	258,900	550	2005/09/28	30+	5.5+	▲
35	وربة للتأمين	710	650	710	180,000	23	124,950	680	2005/09/27	30+	4.4+	▲
36	الوطنية للخدمات البترولية(نابيسكو)	600	570	600	10,000	2	5,850	570	2005/09/28	30+	5.3+	▲
37	تمويل الإسكان	305	265	295	66,800,000	1,509	19,388,150	270	2005/09/28	25+	9.3+	▲
38	الكويتية لمشاريع التخصيص القابضة	335	295	315	66,370,000	1,567	21,139,800	290	2005/09/28	25+	8.6+	▲
39	المركزالمالى الكويتى	700	650	670	32,370,000	843	21,717,250	650	2005/09/28	20+	3.1+	▲
40	الكويتية للمال	710	630	660	25,495,000	906	16,899,450	640	2005/09/28	20+	3.1+	▲
41	بنك برقان الكويتي	600	540	580	22,780,000	418	13,104,500	560	2005/09/28	20+	3.6+	▲
42	الصناعات الهندسيةالثقيلة وبناءالسفن	530	485	500	15,770,000	689	8,005,950	480	2005/09/28	20+	4.2+	▲
43	مركز سلطان للمواد الغذائية	1,540	1,340	1,380	5,910,000	902	8,581,000	1,360	2005/09/28	20+	1.5+	▲
44	مجموعة عربى القابضة	650	620	640	3,600,000	230	2,277,400	620	2005/09/28	20+	3.2+	▲
45	الخليج للتعمير	375	320	355	3,430,000	130	1,174,700	335	2005/09/28	20+	6.0+	▲
46	المجموعة البترولية المستقلة	750	710	740	2,755,000	87	2,013,800	720	2005/09/28	20+	2.8+	▲
47	الوطنية للإتصالات المتنقلة	2,360	2,300	2,340	1,912,500	119	4,470,350	2,320	2005/09/28	20+	0.9+	▲
48	بنك الكويت الوطني	2,020	1,960	2,000	1,875,000	85	3,734,600	1,980	2005/09/28	20+	1.0+	▲

الأسـهم المرتفعة

أرتفعت أسهم 78 شركة من أصل 141 شركة شملتها حركة التداولات اليومية

م	البيان	الاسعار(فلس كويتي)			كمية الاسهم المتداولة (سهم)	عدد الصفقات	قيمة الأسهم المتداولة (د.ك)	الأقفال السابق		التغير		
	اسم الشركة	الاعلى	الادنى	الاقفال				السعر	التاريخ	(+أو-)	%	
49	الشارقه للإسمنت والتنمية الصناعية	550	530	550	775,000	47	418,000	530	2005/09/28	+20	+3.8	▲
50	شعاع كابيتال	940	910	940	55,000	10	50,900	920	2005/09/28	+20	+2.2	▲
51	الكويت للتأمين	600	560	600	10,000	2	5,800	580	2005/09/28	+20	+3.4	▲
52	الخليجية الدولية للإستثمار(غلف انفست	330	275	315	52,940,000	1,668	16,257,550	300	2005/09/28	+15	+5.0	▲
53	الحاسبات القابضة	265	250	265	1,400,000	84	364,200	250	2005/09/28	+15	+6.0	▲
54	الكويتية لبناء المعامل والمقاولات	445	420	440	220,000	10	96,450	425	2005/09/28	+15	+3.5	▲
55	المتحدة للدواجن	260	240	250	17,120,000	384	4,311,480	236	2005/09/28	+14	+5.9	▲
56	الكويتية للكيبل التلفزيوني	248	236	248	840,000	30	205,640	234	2005/09/28	+14	+6.0	▲
57	أصول للإجار والتمويل	285	265	285	37,200,000	1,126	10,296,250	275	2005/09/28	+10	+3.6	▲
58	لؤلؤة الكويت العقارية	280	265	280	26,060,000	780	7,150,600	270	2005/09/28	+10	+3.7	▲
59	مشاريع الكويت القابضة	395	375	390	20,960,000	342	8,037,100	380	2005/09/28	+10	+2.6	▲
60	نقل وتجاره المواشى	580	560	570	7,285,000	230	4,114,050	560	2005/09/28	+10	+1.8	▲
61	بيت التمويل الخليجي	900	860	870	4,260,000	227	3,740,600	860	2005/09/28	+10	+1.2	▲
62	الكويتية للإستثمار	680	640	650	3,630,000	134	2,390,700	640	2005/09/28	+10	+1.6	▲
63	بنك الكويت والشرق الأوسط	550	520	530	1,975,000	95	1,052,900	520	2005/09/28	+10	+1.9	▲
64	الخدمات التعليمية	590	570	590	1,145,000	97	668,800	580	2005/09/28	+10	+1.7	▲
65	مشاريع الكويت الإستثمارية(كامكو)	660	630	650	535,000	52	345,450	640	2005/09/28	+10	+1.6	▲
66	هيومن سوفت القابضة	485	465	475	470,000	29	223,650	465	2005/09/28	+10	+2.2	▲
67	الصالحية العقارية	720	710	710	165,000	7	118,100	700	2005/09/28	+10	+1.4	▲
68	إعادة التأمين	290	285	290	150,000	11	43,200	280	2005/09/28	+10	+3.6	▲
69	الخليج للتأمين	500	495	500	30,000	3	14,950	490	2005/09/26	+10	+2.0	▲
70	التجاريةالعقارية	355	340	355	14,140,000	444	4,918,950	350	2005/09/28	+5	+1.4	▲
71	العقارات المتحده	350	340	345	8,970,000	179	3,093,700	340	2005/09/28	+5	+1.5	▲
72	أعيان العقارية	380	365	370	4,530,000	174	1,680,950	365	2005/09/28	+5	+1.4	▲
73	التمدين العقارية	435	425	435	930,000	43	398,250	430	2005/09/28	+5	+1.2	▲
74	سنام العقارية	475	470	470	360,000	11	169,300	465	2005/09/28	+5	+1.1	▲
75	الشعيبة للصناعات الورقية	405	390	395	350,000	11	140,450	390	2005/09/28	+5	+1.3	▲
76	الوطنية للميادين	190	184	188	320,000	12	59,840	184	2005/09/27	+4	+2.2	▲
77	الامتيازات الخليجية القابضة	226	214	222	1,880,000	63	414,200	220	2005/09/28	+2	+0.9	▲
78	النبراس القابضة	194	190	192	340,000	11	65,520	190	2005/09/28	+2	+1.1	▲

شركة الاستثمارات الوطنية

الأسـهم المنخفضة

انخفضت اسعاراسهم 44 شركة من أصل 141 شركة شملتها حركة التداولات اليومية

م	البيان	الاسعار(فلس كويتي)			كمية الاسهم المتداولة (سهم)	عدد الصفقات	قيمة الأسهم المتداولة (د.ك)	الأقفال السابق		التغير		
	اسم الشركة	الاعلى	الادنى	الاقفال				السعر	التاريخ	(+أو-)	%	
1	الوطنية للتنظيف	1,560	1,360	1,400	1,725,000	322	2,501,200	1,480	2005/09/28	80-	5.4-	▼
2	الوطنية العقارية	1,320	1,200	1,220	12,180,000	1,373	15,438,200	1,280	2005/09/28	60-	4.7-	▼
3	تصنيف وتحصيل الاموال	1,020	960	960	132,500	16	128,050	1,020	2005/09/27	60-	5.9-	▼
4	الكويتية للأغذية	2,060	2,000	2,000	47,500	6	95,500	2,060	2005/09/28	60-	2.9-	▼
5	الأنظمة الآلية	1,220	1,060	1,060	10,000	4	11,050	1,120	2005/09/28	60-	5.4-	▼
6	مجمعات الاسواق	580	550	560	1,840,000	174	1,034,250	600	2005/09/28	40-	6.7-	▼
7	مؤسسة التعليم الأهلي	530	490	500	1,755,000	119	887,700	540	2005/09/28	40-	7.4-	▼
8	شركة دارالإستثمار	1,700	1,660	1,660	1,752,500	137	2,938,900	1,700	2005/09/28	40-	2.4-	▼
9	الإستشارات المالية الدولية	1,780	1,680	1,720	1,312,500	145	2,279,800	1,760	2005/09/28	40-	2.3-	▼
10	الديرة القابضة	1,600	1,480	1,540	292,500	45	445,700	1,580	2005/09/28	40-	2.5-	▼
11	الثمار العقارية	490	435	450	2,340,000	165	1,067,550	485	2005/09/28	35-	7.2-	▼
12	الكويتية لصناعة الانابيب المعدنية	990	950	950	3,357,500	233	3,275,225	980	2005/09/28	30-	3.1-	▼
13	الكويتية لصناعة مواد التغليف	790	790	790	10,000	1	7,900	820	2005/09/28	30-	3.7-	▼
14	الصناعات المتحدة	430	395	405	10,130,000	372	4,160,500	430	2005/09/28	25-	5.8-	▼
15	صناعة اسمنت الفجيره	510	480	485	5,490,000	152	2,695,350	510	2005/09/28	25-	4.9-	▼
16	الشركة الأهلية للإستثمار	460	410	430	66,390,000	2,035	28,948,100	450	2005/09/28	20-	4.4-	▼
17	صناعة اسمنت ام القيوين	550	510	520	9,335,000	477	4,987,150	540	2005/09/28	20-	3.7-	▼
18	كويت انفست القابضة	1,080	1,000	1,060	1,097,500	183	1,139,900	1,080	2005/09/28	20-	1.9-	▼
19	المتحدة للصناعت الغذائية	520	510	520	65,000	8	33,500	540	2005/09/27	20-	3.7-	▼
20	أجيال العقارية الترفيهية	480	475	475	50,000	4	23,900	490	2005/09/28	15-	3.1-	▼
21	الإستثمارات الصناعية والمالية	295	275	285	38,360,000	990	10,823,900	295	2005/09/28	10-	3.4-	▼
22	المشروعات الكبرى	560	530	540	13,645,000	587	7,388,650	550	2005/09/28	10-	1.8-	▼
23	مجموعة الأوراق المالية	480	455	455	10,120,000	286	4,756,400	465	2005/09/28	10-	2.2-	▼
24	الدار الوطنية للعقارات (أدنك)	395	375	380	6,010,000	287	2,290,800	390	2005/09/28	10-	2.6-	▼
25	التجارة والإستثمارالعقاري	280	270	275	5,970,000	168	1,658,650	285	2005/09/28	10-	3.5-	▼
26	التسهيلات التجارية	780	770	770	1,735,000	75	1,339,650	780	2005/09/28	10-	1.3-	▼
27	الشركة الدولية للتمويل	360	340	350	540,000	35	188,400	360	2005/09/28	10-	2.8-	▼
28	صناعات التبريد والتخزين	920	880	880	330,000	31	293,900	890	2005/09/28	10-	1.1-	▼
29	صناعات الخرسانة الخلوية	660	650	650	290,000	24	189,600	660	2005/09/28	10-	1.5-	▼
30	الخليج لصناعة الزجاج	610	570	610	115,000	8	69,550	620	2005/09/28	10-	1.6-	▼
31	الأهلية للتأمين	600	570	600	100,000	6	57,800	610	2005/09/27	10-	1.6-	▼
32	الوطنية للمسالخ	200	0	200	80,000	4	16,000	210	2005/09/20	10-	4.8-	▼
33	الفنادق الكويتية	200	0	200	60,000	2	12,000	208	2005/09/28	8-	3.8-	▼
34	عقارات الكويت	350	335	350	7,460,000	287	2,581,150	355	2005/09/28	5-	1.4-	▼
35	المصالح العقارية	280	265	270	3,490,000	180	942,600	275	2005/09/28	5-	1.8-	▼
36	الإتحاد العقارية	330	310	310	1,760,000	99	561,900	315	2005/09/28	5-	1.6-	▼
37	الأسماك الكويتية المتحده	440	420	425	1,680,000	100	720,300	430	2005/09/28	5-	1.2-	▼
38	الوطنية الدولية القابضة	340	335	340	510,000	32	172,200	345	2005/09/28	5-	1.4-	▼
39	المقاولات والخدمات البحرية	425	400	420	200,000	9	81,850	425	2005/09/28	5-	1.2-	▼
40	الكويتية لصناعة مواد البناء	285	280	280	20,000	2	5,650	285	2005/09/28	5-	1.8-	▼
41	الكويتيةالوطنية للخدمات والإستثمارات	234	226	226	10,060,000	248	2,302,280	230	2005/09/28	4-	1.7-	▼
42	عقارللإستثمارات العقارية	216	206	206	16,440,000	365	3,449,240	208	2005/09/28	2-	1.0-	▼
43	بنك الخليج المتحد	238	236	236	360,000	9	85,360	238	2005/09/27	2-	0.8-	▼
44	التعليم المتميز للخدمات التعليمية	248	248	248	80,000	3	19,840	250	2005/09/26	2-	0.8-	▼

حـركة تـداول الأسـهم من 1 حتى 5 أكتوبر عـام 2005

بلغ المؤشـرالسـعري للسـوق 10515.4 نقطة بتغير قدرة + 282.1 نقطةوبلغ المؤشرالوزني للسوق 523.96 نقطة بتغير قـدرة + 11.9 نقطة

	الرقم	البيان	الاسعار(فلس كويتي)			كمية الاسهم	% إلى	عـدد	% إلى	قيمة الأسهم	% إلى		الأقفال السابق	التغير	
		اسـم الشـركة	الاعلى	الادنى	الاقفال	المتداولة (سهم)	الاجمالي	الصفقات	الاجمالي	المتداولة (د.ك)	الاجمالي	السعر	التاريخ	(+أو-)	%
▲	1	بنك الكويت الوطني	2,020	1,960	**2,000**	1,875,000	0.2	85	0.2	3,734,600	0.6	**1,980**	2005/09/28	20+	1.0+
⇔	2	بنك الخليج	1,340	1,260	**1,280**	4,072,500	0.3	229	0.5	5,281,850	0.8	**1,280**	2005/09/28	0	0
▲	3	البنك التجاري الكويتي	1,200	1,120	**1,200**	14,570,000	1.2	374	0.8	16,952,850	2.7	**1,100**	2005/09/28	100+	9.1+
⇔	4	البنك الأهلي الكويتي	620	600	**600**	310,000	0.0	18	0.0	187,600	0.0	**600**	2005/09/28	0	0
▲	5	بنك الكويت والشرق الأوسط	550	520	**530**	1,975,000	0.2	95	0.2	1,052,900	0.2	**520**	2005/09/28	10+	1.9+
⇔	6	البنك العقاري الكويتي	660	640	**640**	8,605,000	0.7	391	0.9	5,534,750	0.9	**640**	2005/09/28	0	0
▲	7	بنك برقان الكويتي	600	540	**580**	22,780,000	1.9	418	0.9	13,104,500	2.1	**560**	2005/09/28	20+	3.6+
▲	8	بيت التمويل الكويتي	1,980	640	**1,940**	3,655,000	0.3	264	0.6	7,056,350	1.1	**1,880**	2005/09/28	60+	3.2+
⇔		مجموع قطاع البـنـوك		7,678.9	**410.75**	57,842,500	4.8	1,874	4.2	52,905,400	8.5				
▲	9	الكويتية للإستثمار	680	640	**650**	3,630,000	0.3	134	0.3	2,390,700	0.4	**640**	2005/09/28	10+	1.6+
▼	10	التسهيلات التجارية	780	770	**770**	1,735,000	0.1	75	0.2	1,339,650	0.2	**780**	2005/09/28	10-	1.3-
▼	11	الإستشارات المالية الدولية	1,780	1,680	**1,720**	1,312,500	0.1	145	0.3	2,279,800	0.4	**1,760**	2005/09/28	40-	2.3-
▲	12	الإستثمارات الوطنية	1,340	1,220	**1,280**	10,142,500	0.8	471	1.0	12,864,600	2.1	**1,240**	2005/09/28	40+	3.2+
▲	13	مشاريع الكويت القابضة	395	375	**390**	20,960,000	1.7	342	0.8	8,037,100	1.3	**380**	2005/09/28	10+	2.6+
▼	14	الأهلية للإستثمار	460	410	**430**	66,390,000	5.5	2,035	4.5	28,948,100	4.6	**450**	2005/09/28	20-	4.4-
▲	15	الساحل للتنمية والإستثمار	520	460	**500**	4,400,000	0.4	166	0.4	2,143,850	0.3	**460**	2005/09/28	40+	8.7+
▲	16	شركةالمستثمر الدولى	420	345	**420**	38,720,000	3.2	1,200	2.7	15,066,850	2.4	**345**	2005/09/28	75+	21.7+
▲	17	بيت الأوراق المالية	980	920	**980**	1,535,000	0.1	85	0.2	1,465,250	0.2	**930**	2005/09/28	50+	5.4+
▼	18	الإستثمارات الصناعية والمالية	295	275	**285**	38,360,000	3.2	990	2.2	10,823,900	1.7	**295**	2005/09/28	10-	3.4-
▼	19	مجموعة الأوراق المالية	480	455	**455**	10,120,000	0.8	286	0.6	4,756,400	0.8	**465**	2005/09/28	10-	2.2-
▼	20	الدولية للتمويل	360	340	**350**	540,000	0.0	35	0.1	188,400	0.0	**360**	2005/09/28	10-	2.8-
▲	21	المركزالمالى الكويتى	700	650	**670**	32,370,000	2.7	843	1.9	21,717,250	3.5	**650**	2005/09/28	20+	3.1+
▲	22	شركةالكويت والشرق الاؤسط	680	560	**640**	10,580,000	0.9	384	0.9	6,455,800	1.0	**560**	2005/09/28	80+	14.3+
▲	23	المجموعة الدولية للإستثمار	700	640	**690**	34,745,000	2.9	1,633	3.6	23,237,550	3.7	**630**	2005/09/28	60+	9.5+
▲	24	مجموعة عارف الإستثمارية	660	600	**650**	8,040,000	0.7	232	0.5	5,123,300	0.8	**610**	2005/09/28	40+	6.6+
▼	25	دارالإستثمار	1,700	1,660	**1,660**	1,752,500	0.1	137	0.3	2,938,900	0.5	**1,700**	2005/09/28	40-	2.4-
▲	26	الأمان للإستثمار	305	260	**305**	52,170,000	4.3	1,701	3.8	14,835,350	2.4	**255**	2005/09/28	50+	19.6+
▲	27	الأولى للإستثمار	530	510	**530**	27,725,000	2.3	824	1.8	14,317,750	2.3	**500**	2005/09/28	30+	6.0+
▲	28	الكويتية للمال	710	630	**660**	25,495,000	2.1	906	2.0	16,899,450	2.7	**640**	2005/09/28	20+	3.1+
▲	29	بيت الإستثمار الخليجي	540	485	**540**	26,145,000	2.2	673	1.5	13,449,650	2.1	**495**	2005/09/28	45+	9.1+
▲	30	أعيان للإجار والإستثمار	830	770	**810**	14,625,000	1.2	647	1.4	11,726,650	1.9	**760**	2005/09/28	50+	6.6+
▲	31	ميان للإستثمار	770	690	**710**	17,295,000	1.4	1,260	2.8	12,752,450	2.0	**680**	2005/09/28	30+	4.4+
▲	32	بيت الإستثمار العالمي	2,440	2,220	**2,400**	1,782,500	0.1	144	0.3	4,231,400	0.7	**2,220**	2005/09/28	180+	8.1+
▲	33	أصول للإجار والتمويل	285	265	**285**	37,200,000	3.1	1,126	2.5	10,296,250	1.6	**275**	2005/09/28	10+	3.6+
▲	34	الخليجية الدولية للإستثمار	330	275	**315**	52,940,000	4.4	1,668	3.7	16,257,550	2.6	**300**	2005/09/28	15+	5.0+
▲	35	الكويتية للتمويل والاستثمار	950	890	**950**	2,155,000	0.2	79	0.2	2,007,950	0.3	**890**	2005/09/28	60+	6.7+
▲	36	مشاريع الكويت الإستثمارية	660	630	**650**	535,000	0.0	52	0.1	345,450	0.1	**640**	2005/09/28	10+	1.6+
▲	37	الدولية للإجـارة والإستثمار	460	425	**455**	16,150,000	1.3	375	0.8	7,111,950	1.1	**420**	2005/09/28	35+	8.3+
▼	38	كويت انفست القابضة	1,080	1,000	**1,060**	1,097,500	0.1	183	0.4	1,139,900	0.2	**1,080**	2005/09/28	20-	1.9-
▼	39	الوطنية الدولية القابضة	340	335	**340**	510,000	0.0	32	0.1	172,200	0.0	**345**	2005/09/28	5-	1.4-
▲	40	تمويل الإسكان	305	265	**295**	66,800,000	5.5	1,509	3.3	19,388,150	3.1	**270**	2005/09/28	25+	9.3+
▲	41	المـدار للتمويل والإستثمار	1,280	1,240	**1,260**	685,000	0.1	119	0.3	863,550	0.1	**1,220**	2005/09/28	40+	3.3+
▼	42	الديرة القابضة	1,600	1,480	**1,540**	292,500	0.0	45	0.1	445,700	0.1	**1,580**	2005/09/28	40-	2.5-
⇔		مجموع قطاع شـركات الإستثمار		13,777.9	**631.31**	628,935,000	52.0	20,536	45.5	296,018,750	47.3				
▲	43	الكويت للتأمين	600	560	**600**	10,000	0.0	2	0.0	5,800	0.0	**580**	2005/09/28	20+	3.4+
▲	44	الخليج للتأمين	500	495	**500**	30,000	0.0	3	0.0	14,950	0.0	**490**	2005/09/26	10+	2.0+
▼	45	الأهلية للتأمين	600	570	**600**	100,000	0.0	6	0.0	57,800	0.0	**610**	2005/09/27	10-	1.6-
▲	46	وربة للتأمين	710	650	**710**	180,000	0.0	23	0.1	124,950	0.0	**680**	2005/09/27	30+	4.4+
▲	47	إعادة التأمين	290	285	**290**	150,000	0.0	11	0.0	43,200	0.0	**280**	2005/09/28	10+	3.6+
⇔	48	الأولى للتأمين التكافلي	0	0	**330**	0	0.0	0	0.0	0	0.0	**330**	2005/09/27	0	0
⇔	49	وثاق للتأمين التكافلي	0	0	**350**	0	0.0	0	0.0	0	0.0	**350**	2005/09/21	0	0
⇔		مجموع قطاع شـركات الـتـأمين		2,600.9	**262.36**	470,000	0.0	45	0.1	246,700	0.0				
▼	50	عقارات الكويت	350	335	**350**	7,460,000	0.6	287	0.6	2,581,150	0.4	**355**	2005/09/28	5-	1.4-
▲	51	العقارات المتحده	350	340	**345**	8,970,000	0.7	179	0.4	3,093,700	0.5	**340**	2005/09/28	5+	1.5+
▼	52	الوطنية العقارية	1,320	1,200	**1,220**	12,180,000	1.0	1,373	3.0	15,438,200	2.5	**1,280**	2005/09/28	60-	4.7-
▲	53	الصالحية العقارية	720	710	**710**	165,000	0.0	7	0.0	118,100	0.0	**700**	2005/09/28	10+	1.4+
▲	54	لؤلؤة الكويت العقارية	280	265	**280**	26,060,000	2.2	780	1.7	7,150,600	1.1	**270**	2005/09/28	10+	3.7+
▲	55	التمـدين العقارية	435	425	**435**	930,000	0.1	43	0.1	398,250	0.1	**430**	2005/09/28	5+	1.2+
⇔	56	الدولية للمشروعات الإستثمارية	390	350	**390**	5,570,000	0.5	284	0.6	2,089,550	0.3	**390**	2005/09/28	0	0
▼	57	أجيال العقارية الترفيهية	480	475	**475**	50,000	0.0	4	0.0	23,900	0.0	**490**	2005/09/28	15-	3.1-
▼	58	المصالح العقارية	280	265	**270**	3,490,000	0.3	180	0.4	942,600	0.2	**275**	2005/09/28	5-	1.8-
⇔	59	العربية العقارية	228	218	**224**	13,420,000	1.1	345	0.8	2,988,840	0.5	**224**	2005/09/28	0	0
▼	60	الإتحاد العقارية	330	310	**310**	1,760,000	0.1	99	0.2	561,900	0.1	**315**	2005/09/28	5-	1.6-
▲	61	الإنماء العقارية	300	246	**290**	39,440,000	3.3	870	1.9	11,020,540	1.8	**248**	2005/09/28	42+	16.9+
▲	62	شركة المباني	880	800	**850**	8,710,000	0.7	412	0.9	7,382,150	1.2	**800**	2005/09/28	50+	6.3+
▲	63	المال العقارية	485	445	**480**	19,200,000	1.6	602	1.3	9,025,100	1.4	**450**	2005/09/28	30+	6.7+
⇔	64	جيزان العقارية	710	680	**690**	5,345,000	0.4	348	0.8	3,736,900	0.6	**690**	2005/09/28	0	0
⇔	65	الكويتية اللبنانية للإنماء العقاري	680	600	**610**	19,825,000	1.6	1,581	3.5	12,729,950	2.0	**610**	2005/09/28	0	0
⇔	66	الدولية للمنتجعات	285	265	**270**	7,330,000	0.6	303	0.7	1,997,550	0.3	**270**	2005/09/28	0	0
▲	67	التجاريةالعقارية	355	340	**355**	14,140,000	1.2	444	1.0	4,918,950	0.8	**350**	2005/09/28	5+	1.4+
▲	68	سنام العقارية	475	470	**470**	360,000	0.0	11	0.0	169,300	0.0	**465**	2005/09/28	5+	1.1+
▲	69	أعيان العقارية	380	365	**370**	4,530,000	0.4	174	0.4	1,680,950	0.3	**365**	2005/09/28	5+	1.4+
▼	70	عقارللإستثمارات العقارية	216	206	**206**	16,440,000	1.4	365	0.8	3,449,240	0.6	**208**	2005/09/28	2-	1.0-
▼	71	الكويتيةالوطنية للخدمات والإستثمارات العقار	234	226	**226**	10,060,000	0.8	248	0.5	2,302,280	0.4	**230**	2005/09/28	4-	1.7-
▲	72	المزايا القابضة	640	530	**600**	20,005,000	1.7	883	2.0	11,834,400	1.9	**550**	2005/09/28	50+	9.1+
▼	73	الدار الوطنية للعقارات (أدنك)	395	375	**380**	6,010,000	0.5	287	0.6	2,290,800	0.4	**390**	2005/09/28	10-	2.6-
▼	74	النمار العقارية	490	435	**450**	2,340,000	0.2	165	0.4	1,067,550	0.2	**485**	2005/09/28	35-	7.2-
▼	75	المشروعات الكبرى	560	530	**540**	13,645,000	1.1	587	1.3	7,388,650	1.2	**550**	2005/09/28	10-	1.8-
▼	76	التجارة والإستثمارالعقاري	280	270	**275**	5,970,000	0.5	168	0.4	1,658,650	0.3	**285**	2005/09/28	10-	3.5-
⇔		مجموع قطاع الشـركات العقارية		6,160.1	**590.11**	273,405,000	22.6	11,029	24.4	118,039,750	18.9				

حـركة تـداول الأسـهم من 1 حتى 5 أكتوبر عـام 2005

بلغ المؤشـرالسـعري للسـوق 10515.4 نقطة بتغير قدرة + 282.1 نقطةوبلغ المؤشرالوزني للسوق 523.96 نقطة بتغير قـدرة + 11.9 نقطة

	الرقم	الـبـيـان	الاسعار(فلس كويتي)			كمية الاسهم	% إلى	عـدد	% إلى	قيمة الأسهم	% إلى	الأقفال السابق		الـتـغـيـر	
		اسـم الشـركة	الاعلى	الادنى	الاقفال	المتداولة (سهم)	الاجمالي	الصفقات	الاجمالي	المتداولة (د.ك)	الاجمالي	التاريخ	السعر	(+أو-)	%
▲	77	مجموعة الصناعات الوطنية	1,300	1,080	**1,260**	25,415,000	2.1	1,122	2.5	30,850,050	4.9	2005/09/28	**1,100**	160+	14.5+
▼	78	الكويتية لصناعة الانابيب المعدنية	990	950	**950**	3,357,500	0.3	233	0.5	3,275,225	0.5	2005/09/28	**980**	30-	3.1-
▲	79	أسمنت الكويت	1,300	1,060	**1,280**	965,000	0.1	140	0.3	1,156,650	0.2	2005/09/28	**1,060**	220+	20.8+
▼	80	صناعات التبريد والتخزين	920	880	**880**	330,000	0.0	31	0.1	293,900	0.0	2005/09/28	**890**	10-	1.1-
⇔	81	الخليج للكابلات والصناعات الكهربائية	3,540	3,500	**3,520**	83,000	0.0	25	0.1	292,460	0.0	2005/09/28	**3,520**	0	0
▲	82	الصناعات الهندسيةالثقيلة وبناءالسفن	530	485	**500**	15,770,000	1.3	689	1.5	8,005,950	1.3	2005/09/28	**480**	20+	4.2+
▼	83	المقاولات والخدمات البحرية	425	400	**420**	200,000	0.0	9	0.0	81,850	0.0	2005/09/28	**425**	5-	1.2-
⇔	84	اسمنت بورتلاند	1,200	1,160	**1,180**	177,500	0.0	30	0.1	209,500	0.0	2005/09/28	**1,180**	0	0
▲	85	الشعبية للصناعات الورقية	405	390	**395**	350,000	0.0	11	0.0	140,450	0.0	2005/09/28	**390**	5+	1.3+
▲	86	المعادن والصناعات التحويلية	1,680	1,500	**1,620**	407,500	0.0	72	0.2	654,100	0.1	2005/09/28	**1,520**	100+	6.6+
▲	87	السكب الكويتية	2,280	2,220	**2,280**	32,500	0.0	11	0.0	73,400	0.0	2005/09/28	**2,220**	60+	2.7+
▼	88	صناعات الخرسانة الخلوية	660	650	**650**	290,000	0.0	24	0.1	189,600	0.0	2005/09/28	**660**	10-	1.5-
▼	89	الصناعات المتحدة	430	395	**405**	10,130,000	0.8	372	0.8	4,160,500	0.7	2005/09/28	**430**	25-	5.8-
⇔	90	بوبيان للبتروكيماويات	1,120	1,060	**1,120**	4,460,000	0.4	268	0.6	4,882,550	0.8	2005/09/28	**1,120**	0	0
▼	91	الخليج لصناعة الزجاج	610	570	**610**	115,000	0.0	8	0.0	69,550	0.0	2005/09/28	**620**	10-	1.6-
⇔	92	اسمنت الهلال	0	0	**640**	0	0.0	0	0.0	0	0.0	2005/09/26	**640**	0	0
▲	93	الأهلية للمشاريع الصناعية	740	640	**740**	30,000	0.0	2	0.0	21,200	0.0	2005/08/15	**590**	150+	25.4+
▼	94	الكويتية لصناعة مواد التغليف	790	790	**790**	10,000	0.0	1	0.0	7,900	0.0	2005/09/28	**820**	30-	3.7-
▼	95	الكويتية لصناعة مواد البناء	285	280	**280**	20,000	0.0	2	0.0	5,650	0.0	2005/09/28	**285**	5-	1.8-
▲	96	الصناعات الوطنية لمواد البناء	580	540	**580**	460,000	0.0	26	0.1	258,900	0.0	2005/09/28	**550**	30+	5.5+
▲	97	الخليجية للصخور	1,460	1,280	**1,420**	485,000	0.0	31	0.1	679,850	0.1	2005/09/28	**1,320**	100+	7.6+
⇔	98	المعدات القابضة	355	320	**335**	2,730,000	0.2	112	0.2	951,400	0.2	2005/09/28	**335**	0	0
▲	99	المجموعة الدولية للمشاريع الصناعية	350	255	**345**	6,470,000	0.5	358	0.8	2,046,850	0.3	2005/09/28	**250**	95+	38.0+
⇔		مجموع قطاع الشـركات الصناعية	6,268.3		**546.83**	72,288,000	6.0	3,577	7.9	58,307,485	9.3				
⇔	100	السينما الكويتية الوطنية	1,140	0	**1,140**	12,500	0.0	3	0.0	13,850	0.0	2005/09/28	**1,140**	0	0
▼	101	الفنادق الكويتية	200	0	**200**	60,000	0.0	2	0.0	12,000	0.0	2005/09/28	**208**	8-	3.8-
▲	102	المخازن العمومية	3,080	2,820	**2,900**	5,250,000	0.4	1,127	2.5	15,512,840	2.5	2005/09/28	**2,800**	100+	3.6+
▼	103	مجمعات الاسواق	580	550	**560**	1,840,000	0.2	174	0.4	1,034,250	0.2	2005/09/28	**600**	40-	6.7-
⇔	104	الإتصالات المتنقلة	5,000	4,940	**5,000**	349,000	0.0	96	0.2	1,736,420	0.3	2005/09/28	**5,000**	0	0
▲	105	الحاسبات القابضة	265	250	**265**	1,400,000	0.1	84	0.2	364,200	0.1	2005/09/28	**250**	15+	6.0+
▲	106	الخدمات التعليمية	590	570	**590**	1,145,000	0.1	97	0.2	668,800	0.1	2005/09/28	**580**	10+	1.7+
▲	107	المجموعة البترولية المستقلة	750	710	**740**	2,755,000	0.2	87	0.2	2,013,800	0.3	2005/09/28	**720**	20+	2.8+
▼	108	الوطنية للتنظيف	1,560	1,360	**1,400**	1,725,000	0.1	322	0.7	2,501,200	0.4	2005/09/28	**1,480**	80-	5.4-
▲	109	مركز سلطان للمواد الغذائية	1,540	1,340	**1,380**	5,910,000	0.5	902	2.0	8,581,000	1.4	2005/09/28	**1,360**	20+	1.5+
▲	110	مجموعة عربي القابضة	650	620	**640**	3,600,000	0.3	230	0.5	2,277,400	0.4	2005/09/28	**620**	20+	3.2+
▲	111	مجموعة النقل والتخزين	2,420	2,360	**2,420**	735,000	0.1	36	0.1	1,772,050	0.3	2005/09/28	**2,380**	40+	1.7+
▲	112	الوطنية للإتصالات المتنقلة	2,360	2,300	**2,340**	1,912,500	0.2	119	0.3	4,470,350	0.7	2005/09/28	**2,320**	20+	0.9+
▲	113	رابطة الكويت والخليج للنقل	1,800	1,700	**1,780**	2,290,000	0.2	245	0.5	4,018,250	0.6	2005/09/28	**1,740**	40+	2.3+
▲	114	الكويتية للكيبل التلفزيوني	248	236	**248**	840,000	0.1	30	0.1	205,640	0.0	2005/09/28	**234**	14+	6.0+
▼	115	الأنظمة الآلية	1,220	1,060	**1,060**	10,000	0.0	4	0.0	11,050	0.0	2005/09/28	**1,120**	60-	5.4-
▲	116	الوطنية للخدمات البترولية(ناسبكو)	600	570	**600**	10,000	0.0	2	0.0	5,850	0.0	2005/09/28	**570**	30+	5.3+
▲	117	الكويتية لبناء المعامل والمقاولات	445	420	**440**	220,000	0.0	10	0.0	96,450	0.0	2005/09/28	**425**	15+	3.5+
⇔	118	الشركة الكويتية للمسالخ	335	330	**335**	20,000	0.0	2	0.0	6,650	0.0	2005/09/24	**335**	0	0
⇔	119	إياس للتعليم الأكاديمي والتقني	0	0	**280**	0	0.0	0	0.0	0	0.0	2005/09/28	**280**	0	0
▲	120	النبراس القابضة	194	190	**192**	340,000	0.0	11	0.0	65,520	0.0	2005/09/28	**190**	2+	1.1+
⇔	121	محلات رعـد	192	182	**184**	960,000	0.1	34	0.1	180,360	0.0	2005/09/28	**184**	0	0
▲	122	هيومن سوفت القابضة	485	465	**475**	470,000	0.0	29	0.1	223,650	0.0	2005/09/28	**465**	10+	2.2+
▲	123	الكويتية لمشاريع التخصيص القابضة	335	295	**315**	66,370,000	5.5	1,567	3.5	21,139,800	3.4	2005/09/28	**290**	25+	8.6+
▼	124	مؤسسة التعليم الأهلي	530	490	**500**	1,755,000	0.1	119	0.3	887,700	0.1	2005/09/28	**540**	40-	7.4-
▼	125	الوطنية للمسالخ	200	0	**200**	80,000	0.0	4	0.0	16,000	0.0	2005/09/20	**210**	10-	4.8-
▼	126	التعليم المتميز للخدمات التعليمية	248	248	**248**	80,000	0.0	3	0.0	19,840	0.0	2005/09/26	**250**	2-	0.8-
⇔	127	صفوان للتجارة والمقاولات	0	0	**405**	0	0.0	0	0.0	0	0.0	2005/09/26	**405**	0	0
⇔	128	الخليجية للإستثمار البترولي(بترو جلف)	455	440	**445**	9,450,000	0.8	399	0.9	4,226,600	0.7	2005/09/28	**445**	0	0
▲	129	المنبارات الخليجية القابضة	226	214	**222**	1,880,000	0.2	63	0.1	414,200	0.1	2005/09/28	**220**	2+	0.9+
▼	130	تصنيف وتحصيل الاموال	1,020	960	**960**	132,500	0.0	16	0.0	128,050	0.0	2005/09/27	**1,020**	60-	5.9-
▲	131	الوطنية للمبادين	190	184	**188**	320,000	0.0	12	0.0	59,840	0.0	2005/09/27	**184**	4+	2.2+
⇔		مجموع قطاع شـركات الخدمات	17,972.0		**681.72**	111,921,500	9.2	5,829	12.9	72,663,610	11.6				
▲	132	نقل ومنجاره المواشي	580	560	**570**	7,285,000	0.6	230	0.5	4,114,050	0.7	2005/09/28	**560**	10+	1.8+
▼	133	الأسماك الكويتية المتحده	440	420	**425**	1,680,000	0.1	100	0.2	720,300	0.1	2005/09/28	**430**	5-	1.2-
▲	134	المتحدة للدواجن	260	240	**250**	17,120,000	1.4	384	0.9	4,311,480	0.7	2005/09/28	**236**	14+	5.9+
▼	135	الكويتية للأغذية	2,060	2,000	**2,000**	47,500	0.0	6	0.0	95,500	0.0	2005/09/28	**2,060**	60-	2.9-
▼	136	المتحدة للصناعات الغذائية	520	510	**520**	65,000	0.0	8	0.0	33,500	0.0	2005/09/27	**540**	20-	3.7-
⇔		مجموع قطاع شـركات الأغـذيـة	4,696.4		**379.18**	26,197,500	2.2	728	1.6	9,274,830	1.5				
▲	137	شعاع كابيتال	940	910	**940**	55,000	0.0	10	0.0	50,900	0.0	2005/09/28	**920**	20+	2.2+
▲	138	الشارقه للإسمنت والتنمية الصناعية	550	530	**550**	775,000	0.1	47	0.1	418,000	0.1	2005/09/28	**530**	20+	3.8+
▲	139	اسمنت الخليج	1,120	1,020	**1,040**	2,250,000	0.2	144	0.3	2,413,100	0.4	2005/09/28	**1,000**	40+	4.0+
▼	140	صناعة اسمنت ام القيوين	550	510	**520**	9,335,000	0.8	477	1.1	4,987,150	0.8	2005/09/28	**540**	20-	3.7-
▼	141	صناعة اسمنت الفجيره	510	480	**485**	5,490,000	0.5	152	0.3	2,695,350	0.4	2005/09/28	**510**	25-	4.9-
⇔	142	رأس الخيمة لصناعة الإسمنت الابيض	232	228	**228**	12,960,000	1.1	299	0.7	2,989,720	0.5	2005/09/28	**228**	0	0
⇔	143	المجموعة العربية للتأمين(أريج)	395	390	**390**	160,000	0.0	4	0.0	62,450	0.0	2005/09/26	**390**	0	0
▼	144	بنك الخليج المتحد	238	236	**236**	360,000	0.0	9	0.0	85,360	0.0	2005/09/27	**238**	2-	0.8-
⇔	145	القابضة المصرية الكويتية.	0	0	**1,100**	0	0.0	0	0.0	0	0.0	2005/09/28	**1,100**	0	0
⇔	146	البحرينية الكويتية للتأمين	0	0	**360**	0	0.0	0	0.0	0	0.0	2005/09/28	**360**	0	0
▲	147	بيت التمويل الخليجي	900	860	**870**	4,260,000	0.4	227	0.5	3,740,600	0.6	2005/09/28	**860**	10+	1.2+
⇔	148	البنك التجاري الدولي	0	0	**2,400**	0	0.0	0	0.0	0	0.0	2005/08/15	**2,400**	0	0
⇔	149	سوليدير أ	0	0	**3,600**	0	0.0	0	0.0	0	0.0	2005/09/21	**3,600**	0	0
▼	150	سوليدير ب	0	0	**3,600**	0	0.0	0	0.0	0	0.0	2005/07/19	**3,940**	340-	8.6-
▲	151	الخليج للتعمير	375	320	**355**	3,430,000	0.3	130	0.3	1,174,700	0.2	2005/09/28	**335**	20+	6.0+
⇔		مجموع قطاع الشركات الغيركويتية	8,152.0		**552.04**	39,075,000	3.2	1,499	3.3	18,617,330	3.0				
⇔		المجموع الكـلي للـقـطـاعـات				1,210,134,500	100	45,117	100	626,073,855	100				
⇔	1	صندوق الفرص العقارية	0	0	**980**	0		0		0		2005/09/25	**980**	0	0
⇔	2	صندوق المأمون (أ)	0	0	**950**	0		0		0		2005/09/11	**950**	0	0
▼	3	صندوق المأمون (ب)	900	900	**900**	500		1		450		2005/09/28	**910**	10-	1.1-
⇔	4	صندوق المركز العقاري	0	0	**1,200**	0		0		0		2005/09/28	**1,200**	0	0
⇔		مجموع الصناديق الإستثمارية	2,557.3		**231.82**	500		1		450					
⇔		المجموع الكـلي للسـوق				1,210,135,000		45,118		626,074,305					